

Описание пользования

Для работы на ЭТП Lot-online по направлению Продажа имущества частных собственников рекомендовано ознакомиться с Регламентом https://catalog.lot-online.ru/images/docs/reglament_prod.pdf

Приложение носит ознакомительный характер, рисунки (Рис.) являются только рекомендациями и не должны пониматься буквально.

Для осуществления поиска в Каталоге (<https://catalog.lot-online.ru/>), можно заполнить поисковую строку - РАД-276165 и нажать кнопку «Показать».

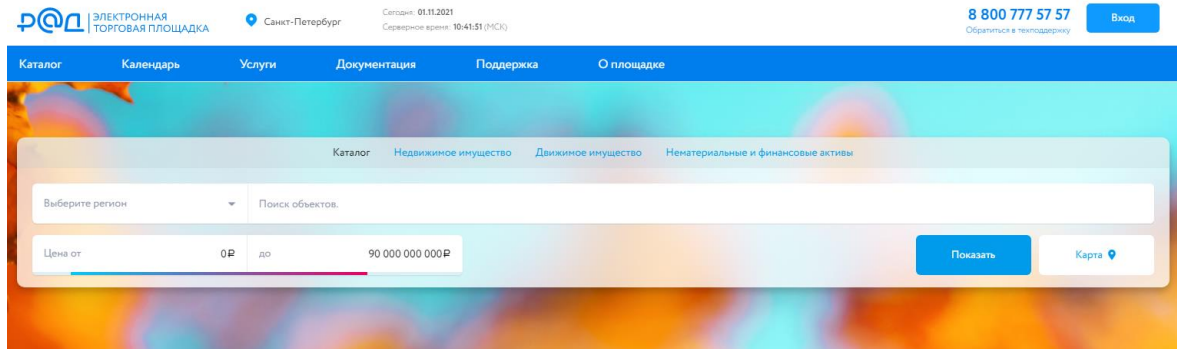


Рис. Поиск объектов

Детальная информация о процедуре по лоту представляется в форме Карта лота, открыть которую можно, нажав на заголовок лота. С документацией, приложенной к лоту, можно ознакомиться в разделе «Документы».

Главная / Каталог / Нематериальные и финансовые активы / Цессии / Права требования к юр. лицам (дебиторская задолженность)

Лот №2, Права (требования) ПАО Сбербанк и 100 % акций трех кипрских компаний

Направление продаж: Имущество частных собственников

Вид процедуры: Сбор предложений

КОД ЛОТА: РАД-276165
КОД ПРОЦЕДУРЫ: 131863

1) Права (требования) ПАО Сбербанк к АО «Машиностроение и гидравлика» (ИНН 7713020041, ОГРН 1027739375487), ООО «Гидромашсервис» (ИНН 7713342585, ОГРН 1037713019398), ООО «Иномотор» (ИНН 7724191419, ОГРН 1027700454869),
2) Пакет акций в размере 100% от величины уставного капитала компании Charington Holdings Ltd, зарегистрированной в соответствии с законодательством Республики Кипр за регистрационным номером HE 357268 от 29 июня 2016 г., адрес: Кипр, г. Лимассол, почтовый ящик 3025, Тессалоники, НИКОЛАУ ПЕНТАДРОМОС ЦЕНТР, этаж 6, квартира/офис 606; 3) Пакет акций в размере 100% от величины уставного капитала компании Bronzemill Investments Ltd, зарегистрированной в соответствии с законодательством Республики Кипр за регистрационным номером HE 357263 от 29 июня 2016 г., адрес: Кипр, г. Лимассол, почтовый ящик 3025, Тессалоники, НИКОЛАУ ПЕНТАДРОМОС ЦЕНТР, этаж 6, квартира/офис 606; 4) Пакет акций в размере 100% от величины уставного капитала компании Zosean Investments Ltd, зарегистрированной в соответствии с законодательством Республики Кипр за регистрационным номером HE 357264 от 29 июня 2016 г., адрес: Кипр, г. Лимассол, почтовый ящик 3025, Тессалоники, НИКОЛАУ ПЕНТАДРОМОС ЦЕНТР, этаж 6, квартира/офис 606. Подробнее в Информационном сообщении.

Опубликовано:
28.10.2021 21:47

Регион:
Москва г

Адрес:
Москва,

Порядок ознакомления с имуществом
тел. 8 (812) 334-20-50 (с 9.00 до 18.00 по Московскому времени в будние дни),
projectRS@auction-house.ru

Идет прием заявок

Время проведения процедуры
11.01.2022 22:59
11.01.2022 22:59
по времени процедуры

Период приёма заявок
28.10.2021 23:00
27.11.2021 22:59

Сумма задатка
250 000 000 руб.

Внесение задатка:
27.11.2021 22:59

Для участия в процедуре необходима электронная подпись

Принять участие

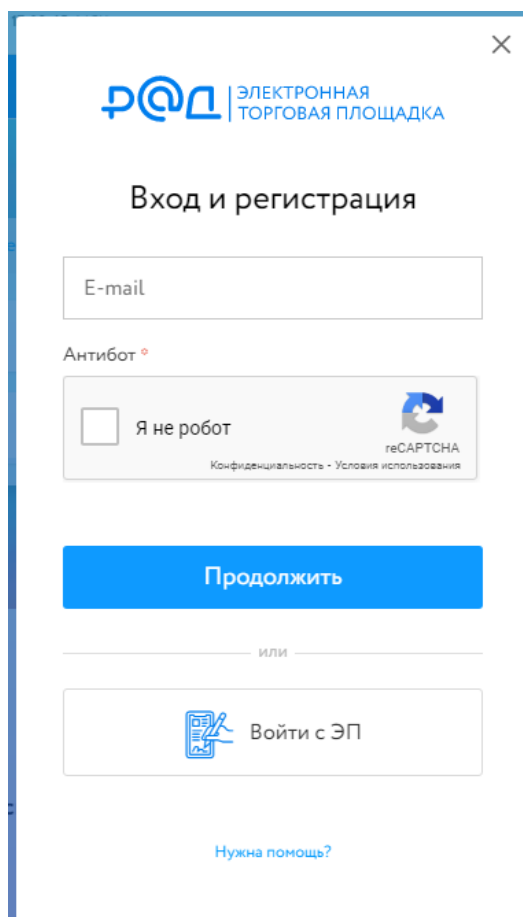
Рис. Код лота: РАД-276165

Вход и регистрация

Для начала работы на электронной торговой площадке (ЭТП) "Lot-Online" необходимо нажать кнопку "Вход" и пройти процедуру регистрации, либо войти в Систему.

Возможны следующие варианты авторизации:

- по адресу электронной почты и паролю;
- по сертификату ЭП.



The screenshot shows a web form titled "Вход и регистрация" (Login and registration) for the "ЭЛЕКТРОННАЯ ТОРГОВАЯ ПЛОЩАДКА" (Electronic Trading Platform). The form includes an "E-mail" input field, an "Антибот" (Anti-bot) section with a "Я не робот" (I am not a robot) checkbox and a reCAPTCHA icon, and a prominent blue "Продолжить" (Continue) button. Below this, there is a section for "или" (or) with a "Войти с ЭП" (Login with EP) button featuring a certificate icon. At the bottom, there is a link for "Нужна помощь?" (Need help?).

Рис. Вход и регистрация

Для регистрации в Системе необходимо заполнить поле логин и нажать кнопку «Продолжить». Далее откроется форма для регистрации. Необходимо заполнить поля «Пароль», «Подтверждение пароля» и ФИО. Далее нажмите кнопку «Зарегистрироваться». При корректном заполнении требуемых полей, Система уведомит об отправке на указанный адрес электронной почты (логин) письма, содержащего ссылку для активации учетной записи. Для продолжения процедуры регистрации необходимо пройти по ссылке в письме для активации учетной записи в Системе. После этого будет открыта страница Личного кабинета подтвержденного участника.

Сообщения в системе

Для участия в Сборе предложений предварительно необходимо направить сообщение Оператору в системе с вложенным файлом PDF подписанный ЭП.

Для этого необходимо в личном кабинете перейти в раздел "Обратиться в техподдержку".

Новое сообщение

Сообщение

От ▾

Участник ЮЛ Три <vovub@techgroup.top>

ИНН ▾

3768049652

Кому ▾


































support@lot-online.ru

Код лота / Номер процедуры

Направление ▾

Тема ▾

Текст ▾

<> |  |  |  |  |  |  |  |  |  |  |  |  |  |  |  |  |  |  |  |  |  |  |  |  |  |  |  |  |  |  |  |  |  | | | | | | | | | | | | | | | | | | | | | | | | | | | | | | | | | | | | | | | | | | | | | | | | | | | | | | | | | | | | | | | | | | | | | | | | | | | | | | | | | | | | | | | | | | | | | | | | | | | | | | | | | | | | | | | | | | | | | | | | | | | | | | | | | | | | | | | | | | | | | | | | | | | | | | | | | | | | | | | | | | | | | | | | | | | | | | | | | | | | | | | | | | | | | | | | | | | | | | | | | | | | | | | | | | | | | | | | | | | | | | | | | | | | | | | | | | | | | | | | | | | | | | | | | | | | | | | | | | | | | | | | | | | | | | | | | | | | | | | | | | | | | | | | | | | | | | | | | | | | | | | | | | | | | | | | | | | | | | | | | | | | | | | | | | | | | | | | | | | | | | | | | | | | | | | | | | | | | | |

личного сертификата. Контейнер закрытого ключа» с помощью кнопки "Обзор..." выбрать необходимый контейнер закрытого ключа и нажать кнопку "Далее", в появившемся окне "Мастер установки личного сертификата. Хранилище сертификатов» с помощью кнопки "Обзор..." выбрать хранилище "Личное", поставить отметку "Установить сертификат (цепочку сертификатов) в контейнер» и нажать кнопку "Далее", в появившемся окне "Мастер установки личного сертификата. Завершение работы мастера установки личного сертификата" нажать кнопку "Готово";

3) Настроить Adobe Acrobat Reader DC для работы с КриптоПро PDF – последовательно выбрать пункт главного меню "Редактирование", подпункт "Установки", категорию "Подписи" и нажать кнопку "Подробнее" под заголовком "Создание и оформление", затем выбрать метод подписания по умолчанию "КриптоПро PDF" и нажать кнопку "ОК";

4) Открыть необходимый файл в Adobe Acrobat Reader DC, последовательно выбрать пункт главного меню "Редактирование", подпункт "Инструменты управления" (или сразу вкладку "Инструменты" под главным меню), группу "Сертификаты", инструмент "Поставить цифровую подпись";

5) Выделить курсором прямоугольную область для цифровой подписи, затем в появившемся окне "Выберите сертификат" выбрать необходимый сертификат и нажать кнопку "ОК", в появившемся окне "Подпись с помощью цифрового удостоверения" еще раз выбрать необходимый сертификат и нажать кнопку "Продолжить", в появившемся окне "Подпись от лица ..." поставить отметку "Заблокировать документ после подписания" и нажать кнопку "Подписать" (ключевой носитель должен быть присоединен), с помощью появившегося стандартного окна "Сохранить как" сохранить подписанный файл.

Более детально с информацией можно ознакомиться на официальном сайте КриптоПро CSP по [ссылке https://www.cryptopro.ru/sites/default/files/products/pdf/files/CryptoProPDF_UserGuide.pdf](https://www.cryptopro.ru/sites/default/files/products/pdf/files/CryptoProPDF_UserGuide.pdf).

Аккредитация

Для участия в процедурах, проводимых по направлению "Продажа имущества частных собственников", предварительно необходимо пройти этап аккредитации. На главной странице личного кабинета в разделе Аккредитация необходимо заполнить форму и нажать кнопку "Подать заявление".

Срок рассмотрения заявления на аккредитацию составляет 3 рабочих дня.