

Бухгалтерский баланс

на 31 декабря 2021 г.

		Дата (число, месяц, год)	Коды		
		Форма по ОКУД	0710001		
Организация	<u>Акционерное общество "Курорты Югры"</u>	по ОКПО	31	12	2021
Идентификационный номер налогоплательщика		ИНН	89390761		
Вид экономической деятельности	<u>Деятельность по оказанию услуг в области бухгалтерского учета, по проведению финансового аудита, по налоговому консультированию</u>	по ОКВЭД 2	69.20		
Организационно-правовая форма / форма собственности	<u>Непубличные акционерные общества / Частная собственность</u>	по ОКОПФ / ОКФС	12267	16	
Единица измерения:	в тыс. рублей	по ОКЕИ	384		

Местонахождение (адрес)

628011, Ханты-Мансийский Автономный округ - Югра АО, Ханты-Мансийск г, Тобольский тракт, д. № 4/1

Бухгалтерская отчетность подлежит обязательному аудиту ДА НЕТ

Наименование аудиторской организации/фамилия, имя, отчество (при наличии) индивидуального аудитора
ООО "АУДИТ АНЛИМИТЕД"

Идентификационный номер налогоплательщика аудиторской организации/индивидуального аудитора	ИНН	7705805208
Основной государственный регистрационный номер аудиторской организации/индивидуального аудитора	ОГРН/ОГРНИП	1077759118117

Пояснения	Наименование показателя	Код	На 31 декабря 2021 г.	На 31 декабря 2020 г.	На 31 декабря 2019 г.
	АКТИВ				
	I. ВНЕОБОРОТНЫЕ АКТИВЫ				
	Нематериальные активы	1110	-	-	-
	Результаты исследований и разработок	1120	-	-	-
	Нематериальные поисковые активы	1130	-	-	-
	Материальные поисковые активы	1140	-	-	-
	Основные средства	1150	33 071	33 811	48 268
	Доходные вложения в материальные ценности	1160	-	-	-
	Финансовые вложения	1170	167 437	146 931	399 560
	Отложенные налоговые активы	1180	258 573	258 007	206 958
	Прочие внеоборотные активы	1190	-	-	-
	Итого по разделу I	1100	459 081	438 749	654 786
	II. ОБОРОТНЫЕ АКТИВЫ				
	Запасы	1210	-	-	-
	Налог на добавленную стоимость по приобретенным ценностям	1220	-	-	-
	Дебиторская задолженность	1230	74 088	72 297	78 611
	Финансовые вложения (за исключением денежных эквивалентов)	1240	-	-	4 071
	Денежные средства и денежные эквиваленты	1250	3 852	7 120	6 214
	Прочие оборотные активы	1260	-	-	-
	Итого по разделу II	1200	77 940	79 417	88 896
	БАЛАНС	1600	537 021	518 166	743 682

Пояснения	Наименование показателя	Код	На 31 декабря 2021 г.	На 31 декабря 2020 г.	На 31 декабря 2019 г.
	ПАССИВ				
	III. КАПИТАЛ И РЕЗЕРВЫ				
	Уставный капитал (складочный капитал, уставный фонд, вклады товарищей)	1310	2 045 292	2 045 292	2 045 292
	Собственные акции, выкупленные у акционеров	1320	-	-	-
	Переоценка внеоборотных активов	1340	14 419	14 419	14 419
	Добавочный капитал (без переоценки)	1350	-	-	-
	Резервный капитал	1360	860	860	860
	Нераспределенная прибыль (непокрытый убыток)	1370	(1 526 232)	(1 546 251)	(1 332 895)
	Итого по разделу III	1300	534 339	514 320	727 676
	IV. ДОЛГОСРОЧНЫЕ ОБЯЗАТЕЛЬСТВА				
	Заемные средства	1410	-	-	-
	Отложенные налоговые обязательства	1420	2 009	2 215	2 283
	Оценочные обязательства	1430	-	-	-
	Прочие обязательства	1450	-	-	-
	Итого по разделу IV	1400	2 009	2 215	2 283
	V. КРАТКОСРОЧНЫЕ ОБЯЗАТЕЛЬСТВА				
	Заемные средства	1510	-	-	895
	Кредиторская задолженность	1520	366	1 417	12 765
	Доходы будущих периодов	1530	-	-	-
	Оценочные обязательства	1540	307	214	63
	Прочие обязательства	1550	-	-	-
	Итого по разделу V	1500	673	1 631	13 723
	БАЛАНС	1700	537 021	518 166	743 682

Руководитель

(подпись)

Мелехин Евгений
Валентинович

(расшифровка подписи)

25 марта 2022 г.


Отчет о финансовых результатах
за Январь - Декабрь 2021 г.

		Коды		
		0710002		
Дата (число, месяц, год)		31	12	2021
Организация	Акционерное общество "Курорты Югры"	по ОКПО 89390761		
Идентификационный номер налогоплательщика		ИНН 8601036694		
Вид экономической деятельности	Деятельность по оказанию услуг в области бухгалтерского учета, по проведению финансового аудита, по налоговому консультированию	по ОКВЭД 2 69.20		
Организационно-правовая форма / форма собственности	Непубличные акционерные общества / Частная собственность	12267	16	
Единица измерения:	в тыс. рублей	по ОКЕИ 384		

Пояснения	Наименование показателя	Код	За Январь - Декабрь 2021 г.	За Январь - Декабрь 2020 г.
	Выручка	2110	3 725	4 261
	Себестоимость продаж	2120	(878)	(845)
	Валовая прибыль (убыток)	2100	2 847	3 416
	Коммерческие расходы	2210	-	-
	Управленческие расходы	2220	(6 131)	(6 801)
	Прибыль (убыток) от продаж	2200	(3 284)	(3 385)
	Доходы от участия в других организациях	2310	44 567	-
	Проценты к получению	2320	232	111
	Проценты к уплате	2330	-	-
	Прочие доходы	2340	2 197	7 984
	Прочие расходы	2350	(24 465)	(269 242)
	Прибыль (убыток) до налогообложения	2300	19 247	(264 532)
	Налог на прибыль	2410	772	51 117
	в том числе:			
	текущий налог на прибыль	2411	-	-
	отложенный налог на прибыль	2412	772	51 117
	Прочее	2460	-	59
	Чистая прибыль (убыток)	2400	20 019	(213 356)

Пояснения	Наименование показателя	Код	За Январь - Декабрь 2021 г.	За Январь - Декабрь 2020 г.
	Результат от переоценки внеоборотных активов, не включаемый в чистую прибыль (убыток) периода	2510	-	-
	Результат от прочих операций, не включаемый в чистую прибыль (убыток) периода	2520	-	-
	Налог на прибыль от операций, результат которых не включается в чистую прибыль (убыток) периода	2530	-	-
	Совокупный финансовый результат периода	2500	20 019	(213 356)
	Справочно Базовая прибыль (убыток) на акцию	2900	-	-
	Разводненная прибыль (убыток) на акцию	2910	-	-

Руководитель



**Мелехин Евгений
Валентинович**

(подпись)

(расшифровка подписи)

25 марта 2022 г.

Отчет об изменениях капитала

за Январь - Декабрь 2021 г.

Коды		
0710004		
31	12	2021
89390761		
ИНН 8601036694		
69.20		
12267	16	
384		

Форма по ОК/Д

Дата (число, месяц, год)

по ОКПО

ИНН

по ОКВЭД 2

Организация **Акционерное общество "Курорты Югры"**

Идентификационный номер налогоплательщика

Деятельность по оказанию услуг в области бухгалтерского учета, по проведению финансового аудита, по налоговому консультированию

Организационно-правовая форма / форма собственности

Непубличные акционерные общества / Частная собственность

по ОКОПФ / ОКФС

по ОКЕИ

Единица измерения: в тыс. рублей

1. Движение капитала

Наименование показателя	Код	Уставный капитал	Собственные акции, выкупленные у акционеров	Добавочный капитал	Резервный капитал	Нераспределенная прибыль (непокрытый убыток)	Итого
Величина капитала на 31 декабря 2019 г.	3100	2 045 292	-	14 419	860	(1 332 895)	727 676
Увеличение капитала - всего:	3210	-	-	-	-	-	-
в том числе:							
чистая прибыль	3211	X	X	X	X	-	-
переоценка имущества	3212	X	X	-	X	-	-
Доходы, относящиеся непосредственно на увеличение капитала	3213	X	X	-	X	-	-
Дополнительный выпуск акций	3214	-	-	-	X	X	-
увеличение номинальной стоимости акций	3215	-	-	-	X	-	X
реорганизация юридического лица	3216	-	-	-	-	-	-
Уменьшение капитала - всего:	3220	-	-	-	-	(213 356)	(213 356)
в том числе:							
Убыток	3221	X	X	X	X	-	-
переоценка имущества	3222	X	X	-	X	-	-
расходы, относящиеся непосредственно на уменьшение капитала	3223	X	X	-	X	-	-
уменьшение номинальной стоимости акций	3224	-	-	-	X	-	-
уменьшение количества акций	3225	-	-	-	X	-	-
реорганизация юридического лица	3226	-	-	-	-	-	-
Дивиденды	3227	X	X	X	X	-	-

Наименование показателя	Код	Уставный капитал	Собственные акции, выкупленные у акционеров	Добавочный капитал	Резервный капитал	Нераспределенная прибыль (непокрытый убыток)	Итого
Изменение добавочного капитала	3230	X	X	-	-	-	X
Изменение резервного капитала	3240	X	X	X	-	-	X
Величина капитала на 31 декабря 2020 г.	3200	2 045 292	-	14 419	860	(1 546 251)	514 320
Увеличение капитала - всего: в том числе:	3310	-	-	-	-	20 019	20 019
чистая прибыль	3311	X	X	X	X	20 019	20 019
переоценка имущества	3312	X	X	-	X	-	-
доходы, относящиеся непосредственно на увеличение капитала	3313	X	X	-	X	-	-
дополнительный выпуск акций	3314	-	-	-	X	X	-
увеличение номинальной стоимости акций	3315	-	-	-	X	-	X
реорганизация юридического лица	3316	-	-	-	-	-	-
Уменьшение капитала - всего:	3320	-	-	-	-	-	-
в том числе:							
убыток	3321	X	X	X	X	-	X
переоценка имущества	3322	X	X	-	X	-	-
расходы, относящиеся непосредственно на уменьшение капитала	3323	X	X	-	X	-	-
уменьшение номинальной стоимости акций	3324	-	-	-	X	-	-
уменьшение количества акций	3325	-	-	-	X	-	-
реорганизация юридического лица	3326	-	-	-	-	-	-
дивиденды	3327	X	X	X	X	-	-
Изменение добавочного капитала	3330	X	X	-	-	-	X
Изменение резервного капитала	3340	X	X	X	-	-	X
Величина капитала на 31 декабря 2021 г.	3300	2 045 292	-	14 419	860	(1 526 232)	534 339

2. Корректировки в связи с изменением учетной политики и исправлением ошибок


Наименование показателя	Код	На 31 декабря 2019 г.	Изменения капитала за 2020 г.		На 31 декабря 2020 г.
			за счет чистой прибыли (убытка)	за счет иных факторов	
Капитал - всего					
до корректировок	3400	510 815	(213 356)	216 861	514 320
корректировка в связи с:					
изменением учетной политики	3410	-	-	-	-
исправлением ошибок	3420	-	-	-	-
после корректировок	3500	510 815	(213 356)	216 861	514 320
в том числе:					
нераспределенная прибыль (непокрытый убыток):					
до корректировок	3401	(1 535 337)	(213 356)	202 442	(1 546 251)
корректировка в связи с:					
изменением учетной политики	3411	-	-	-	-
исправлением ошибок	3421	-	-	-	-
после корректировок	3501	(1 535 337)	(213 356)	202 442	(1 546 251)
по другим статьям капитала					
до корректировок	3402	-	-	-	-
корректировка в связи с:					
изменением учетной политики	3412	-	-	-	-
исправлением ошибок	3422	-	-	-	-
после корректировок	3502	-	-	-	-

3. Чистые активы

Наименование показателя	Код	На 31 декабря 2021 г.	На 31 декабря 2020 г.	На 31 декабря 2019 г.
Чистые активы	3600	534 338	514 320	727 676

Руководитель _____
 (подпись)

Мелехин Евгений Валентинович
 (расшифровка подписи)



25 марта 2022 г. _____

**Отчет о движении денежных средств
за Январь - Декабрь 2021 г.**

Организация	Акционерное общество "Курорты Югры"	Дата (число, месяц, год)	Форма по ОКУД 0710005		
Идентификационный номер налогоплательщика		по ОКПО	31	12	2021
Вид экономической деятельности	Деятельность по оказанию услуг в области бухгалтерского учета, по проведению финансового аудита, по налоговому консультированию	ИНН	89390761		
Организационно-правовая форма / форма собственности	Непубличные акционерные общества / Частная собственность	по ОКВЭД 2	69.20		
Единица измерения:	в тыс. рублей	по ОКФС	12267	16	
		по ОКЕИ	384		

Наименование показателя	Код	За Январь - Декабрь 2021 г.	За Январь - Декабрь 2020 г.
Денежные потоки от текущих операций			
Поступления - всего	4110	3 580	4 839
в том числе:			
от продажи продукции, товаров, работ и услуг	4111	1 842	4 671
арендных платежей, лицензионных платежей, роялти, комиссионных и иных аналогичных платежей	4112	-	-
от перепродажи финансовых вложений	4113	-	-
прочие поступления	4119	1 738	168
Платежи - всего	4120	(6 848)	(18 060)
в том числе:			
поставщикам (подрядчикам) за сырье, материалы, работы, услуги	4121	(1 388)	(922)
в связи с оплатой труда работников	4122	(4 025)	(4 725)
процентов по долговым обязательствам	4123	-	-
налога на прибыль организаций	4124	-	-
прочие платежи	4129	(1 435)	(12 413)
Сальдо денежных потоков от текущих операций	4100	(3 268)	(13 221)
Денежные потоки от инвестиционных операций			
Поступления - всего	4210	-	16 056
в том числе:			
от продажи внеоборотных активов (кроме финансовых вложений)	4211	-	10 056
от продажи акций других организаций (долей участия)	4212	-	-
от возврата предоставленных займов, от продажи долговых ценных бумаг (прав требования денежных средств к другим лицам)	4213	-	6 000
дивидендов, процентов по долговым финансовым вложениям и аналогичных поступлений от долевого участия в других организациях	4214	-	-
прочие поступления	4219	-	-
Платежи - всего	4220	-	(1 929)
в том числе:			
в связи с приобретением, созданием, модернизацией, реконструкцией и подготовкой к использованию внеоборотных активов	4221	-	-
в связи с приобретением акций других организаций (долей участия)	4222	-	-
в связи с приобретением долговых ценных бумаг (прав требования денежных средств к другим лицам), предоставление займов другим лицам	4223	-	(1 929)
процентов по долговым обязательствам, включаемым в стоимость инвестиционного актива	4224	-	-
прочие платежи	4229	-	-
Сальдо денежных потоков от инвестиционных операций	4200	-	14 127

Наименование показателя	Код	За Январь - Декабрь 2021 г.	За Январь - Декабрь 2020 г.
Денежные потоки от финансовых операций			
Поступления - всего	4310	-	-
в том числе:			
получение кредитов и займов	4311	-	-
денежных вкладов собственников (участников)	4312	-	-
от выпуска акций, увеличения долей участия	4313	-	-
от выпуска облигаций, векселей и других долговых ценных бумаг и др.	4314	-	-
прочие поступления	4319	-	-
Платежи - всего	4320	-	-
в том числе:			
собственникам (участникам) в связи с выкупом у них акций (долей участия) организации или их выходом из состава участников	4321	-	-
на уплату дивидендов и иных платежей по распределению прибыли в пользу собственников (участников)	4322	-	-
в связи с погашением (выкупом) векселей и других долговых ценных бумаг, возврат кредитов и займов	4323	-	-
прочие платежи	4329	-	-
Сальдо денежных потоков от финансовых операций	4300	-	-
Сальдо денежных потоков за отчетный период	4400	(3 268)	906
Остаток денежных средств и денежных эквивалентов на начало отчетного периода	4450	7 120	6 214
Остаток денежных средств и денежных эквивалентов на конец отчетного периода	4500	3 852	7 120
Величина влияния изменений курса иностранной валюты по отношению к рублю	4490	-	-

Руководитель

Мелехин Евгений
Валентинович

(расшифровка подписи)

25 марта 2022

**Отчет о целевом использовании средств
за Январь - Декабрь 2021 г.**

Организация Акционерное общество "Курорты Югры"

Идентификационный номер налогоплательщика

Вид экономической деятельности Деятельность по оказанию услуг в области бухгалтерского учета, по проведению финансового аудита, по налоговому консультированию

Организационно-правовая форма / форма собственности

Непубличные акционерные общества / Частная собственность

Единица измерения: в тыс. рублей

Форма по ОКУД

Дата (год, месяц, число)

по ОКПО

ИНН

по ОКВЭД 2

по ОКОПФ / ОКФС

по ОКЕИ

Коды		
0710003		
2021	12	31
89390761		
8601036694		
69.20		
12267	16	
384		

Пояснения	Наименование показателя	Код	За Январь - Декабрь 2021 г.	За Январь - Декабрь 2020 г.
	Остаток средств на начало отчетного года	6100	-	-
	Поступило средств			
	Вступительные взносы	6210	-	-
	Членские взносы	6215	-	-
	Целевые взносы	6220	-	-
	Добровольные имущественные взносы и пожертвования	6230	-	-
	Прибыль от приносящей доход деятельности	6240	-	-
	Прочие	6250	-	-
	Всего поступило средств	6200	-	-
	Использовано средств			
	Расходы на целевые мероприятия	6310	-	-
	в том числе:			
	социальная и благотворительная помощь	6311	-	-
	проведение конференций, совещаний, семинаров и т.п.	6312	-	-
	иные мероприятия	6313	-	-
	Расходы на содержание аппарата управления	6320	-	-
	в том числе:			
	расходы, связанные с оплатой труда (включая начисления)	6321	-	-
	выплаты, не связанные с оплатой труда	6322	-	-
	расходы на служебные командировки и деловые поездки	6323	-	-
	содержание помещений, зданий, автомобильного транспорта и иного имущества (кроме ремонта)	6324	-	-
	ремонт основных средств и иного имущества	6325	-	-
	прочие	6326	-	-
	Приобретение основных средств, инвентаря и иного имущества	6330	-	-
	Прочие	6350	-	-
	Всего использовано средств	6300	-	-
	Остаток средств на конец отчетного года	6400	-	-

Руководитель

(подпись)

**Мелехин Евгений
Валентинович**

(расшифровка подписи)

25 марта 2022 г.



**Пояснения к бухгалтерскому балансу
и отчету о финансовых результатах (тыс. руб.)**

1. Нематериальные активы и расходы на научно-исследовательские, опытно-конструкторские и технологические работы (НИОКР)
1.1. Наличие и движение нематериальных активов

с.1

Наименование показателя	Код	Период	На начало года		Изменения за период						На конец периода		
			первоначальная стоимость	накопленная амортизация и убытки от обесценения	Поступило	Выбыло		Убыток от обесценения	Переоценка		первоначальная стоимость	накопленная амортизация и убытки от обесценения	
						первоначальная стоимость	накопленная амортизация и убытки от обесценения		Первоначальная стоимость	Накопленная амортизация			
Нематериальные активы - всего	5100	за 2021г.	-	-	-	-	-	-	-	-	-	-	-
в том числе:	5110	за 2020г.	-	-	-	-	-	-	-	-	-	-	-
	5101	за 2021г.	-	-	-	-	-	-	-	-	-	-	-
	5111	за 2020г.	-	-	-	-	-	-	-	-	-	-	-

1.2. Первоначальная стоимость нематериальных активов, созданных самой организацией

Наименование показателя	Код	На 31 декабря 2021 г.	На 31 декабря 2020 г.	На 31 декабря 2019 г.
		Всего	5120	-
в том числе:	5121	-	-	-

1.3. Нематериальные активы с полностью погашенной стоимостью

Наименование показателя	Код	На 31 декабря 2021 г.	На 31 декабря 2020 г.	На 31 декабря 2019 г.
Всего	5130	-	-	-
в том числе:	5131	-	-	-

1.4. Наличие и движение результатов НИОКР

Наименование показателя	Код	Период	На начало года		Поступило	Изменения за период		На конец периода	
			первоначальная стоимость	часть стоимости, списанной на расходы		Выбыло	часть стоимости, списанной на расходы за период	первоначальная стоимость	часть стоимости, списанной на расходы
НИОКР - всего	5140	за 2021г.	-	-	-	-	-	-	-
	5150	за 2020г.	-	-	-	-	-	-	-
в том числе:	5141	за 2021г.	-	-	-	-	-	-	-
	5151	за 2020г.	-	-	-	-	-	-	-

1.5. Незаконченные и неоформленные НИОКР и незаконченные операции по приобретению нематериальных активов

Наименование показателя	Код	Период	На начало года	Изменения за период		На конец периода
				затраты за период	списано затрат как не давших положительного результата	
Затраты по незаконченным исследованиям и разработкам - всего	5160	за 2021г.	-	-	принято к учету в качестве нематериальных активов или НИОКР	-
	5170	за 2020г.	-	-	-	-
в том числе:						
незаконченные операции по приобретению нематериальных активов - всего	5161	за 2021г.	-	-	-	-
	5171	за 2020г.	-	-	-	-
	5180	за 2021г.	-	-	-	-
	5190	за 2020г.	-	-	-	-
в том числе:						
	5181	за 2021г.	-	-	-	-
	5191	за 2020г.	-	-	-	-



Мелехин Евгений
Валентинович
(подпись)
(рашифровка подписи)

Руководитель

25 марта 2022 г.

2.2. Незавершенные капитальные вложения


Наименование показателя	Код	Период	На начало года	Изменения за период			На конец периода
				затраты за период	списано	принято к учету в качестве основных средств или увеличена стоимость	
Незавершенное строительство и незаконченные операции по приобретению, модернизации и т.п. основных средств - всего	5240	за 2021г.	-	-	-	-	
	5250	за 2020г.	12 100	12 100	(24 200)	-	
в том числе:							
	Комплекс очистных сооружений	5241	-	-	-	-	
	5251	за 2021г.	12 100	-	12 100	-	
	5242	за 2021г.	-	-	-	-	
	5252	за 2020г.	-	12 100	12 100	-	

2.3. Изменение стоимости основных средств в результате достройки, дооборудования, реконструкции и частичной ликвидации

Наименование показателя	Код	за 2021г.	за 2020г.
Увеличение стоимости объектов основных средств в результате достройки, дооборудования, реконструкции - всего	5260	-	-
	в том числе:		
	5261	-	-
Уменьшение стоимости объектов основных средств в результате частичной ликвидации - всего:	5270	-	-
	в том числе:		
	5271	-	-

2.4. Иное использование основных средств

Наименование показателя	Код	На 31 декабря 2021 г.	На 31 декабря 2020 г.	На 31 декабря 2019 г.
Переданные в аренду основные средства, числящиеся на балансе	5280	-	-	-
Переданные в аренду основные средства, числящиеся за балансом	5281	-	-	-
Полученные в аренду основные средства, числящиеся на балансе	5282	-	-	-
Полученные в аренду основные средства, числящиеся за балансом	5283	-	-	-
Объекты недвижимости, принятые в эксплуатацию и фактически используемые, находящиеся в процессе государственной регистрации	5284	-	-	-
Основные средства, переведенные на консервацию	5285	-	-	-
Иное использование основных средств (заполн и др.)	5286	-	-	-
	5287	-	-	-




Руководитель

25 марта 2022 г.

3.2. Иное использование финансовых вложений

Наименование показателя	Код	На 31 декабря 2021 г.	На 31 декабря 2020 г.	На 31 декабря 2019 г.
Финансовые вложения, находящиеся в залоге - всего	5320	-	-	-
в том числе:				
Финансовые вложения, переданные третьим лицам (кроме продажи) - всего	5321	-	-	-
в том числе:				
Иное использование финансовых вложений	5326	-	-	-
	5329	-	-	-



Руководитель

25 марта 2022 г.

4.2. Запасы в залоге

Наименование показателя	Код	На 31 декабря 2021 г.	На 31 декабря 2020 г.	На 31 декабря 2019 г.
Запасы, не оплаченные на отчетную дату - всего в том числе:	5440	-	-	-
Запасы, находящиеся в залоге по договору - всего в том числе:	5441 5445 5446	- - -	- - -	- - -



Мелехин Евгений Валентинович
(расшифровка подписи)

Руководитель

25 марта 2022 г.

5. Дебиторская и кредиторская задолженность
5.1. Наличие и движение дебиторской задолженности

Наименование показателя	Код	Период	На начало года		Изменения за период							На конец периода					
			учтенная по условиям договора	величина резерва по сомнительным долгам	в результате хозяйственных операций (сумма долга по сделке, операции)	причитающиеся проценты, штрафы и иные начисления	погашение	списание на финансовый результат	восстановление резерва	перевод из долгосрочную задолженность	перевод из дебиторской в кредиторскую задолженность	перевод из кредиторской в дебиторскую задолженность	учтенная по условиям договора	величина резерва по сомнительным долгам			
Долгосрочная дебиторская задолженность - всего	5501	за 2021г.	-	-	-	-	-	-	-	-	-	-	-	-	-	-	
	5521	за 2020г.	-	-	-	-	-	-	-	-	-	-	-	-	-	-	-
в том числе: Расчеты с покупателями и заказчиками	5502	за 2021г.	-	-	-	-	-	-	-	-	-	-	-	-	-	-	-
	5522	за 2020г.	-	-	-	-	-	-	-	-	-	-	-	-	-	-	-
Авансы выданные	5503	за 2021г.	-	-	-	-	-	-	-	-	-	-	-	-	-	-	-
	5523	за 2020г.	-	-	-	-	-	-	-	-	-	-	-	-	-	-	-
Прочая	5504	за 2021г.	-	-	-	-	-	-	-	-	-	-	-	-	-	-	-
	5524	за 2020г.	-	-	-	-	-	-	-	-	-	-	-	-	-	-	-
Краткосрочная дебиторская задолженность - всего	5505	за 2021г.	-	-	-	-	-	-	-	-	-	-	-	-	-	-	-
	5525	за 2020г.	-	-	-	-	-	-	-	-	-	-	-	-	-	-	-
в том числе: Расчеты с покупателями и заказчиками	5510	за 2021г.	72 297	-	4 971	-	(3 620)	-	(3 620)	-	-	-	-	-	-	-	-
	5530	за 2020г.	96 122	(17 513)	7 205	-	(30 991)	-	(2 294)	-	(17 513)	-	-	-	539	1 715	74 088
Авансы выданные	5511	за 2021г.	67 788	-	3 713	-	(1 454)	-	(1 454)	-	-	-	-	-	-	-	-
	5531	за 2020г.	92 589	(17 513)	6 504	-	(29 010)	-	(2 294)	-	(17 513)	-	-	-	-	-	70 047
Прочая	5512	за 2021г.	45	-	3	-	(3)	-	(3)	-	-	-	-	-	-	-	6
	5532	за 2020г.	45	-	3	-	(3)	-	(3)	-	-	-	-	-	-	-	45
Итого	5513	за 2021г.	4 464	-	1 258	-	(2 128)	-	(2 128)	-	-	-	-	-	18	422	4 034
	5533	за 2020г.	3 489	-	698	-	(1 978)	-	(1 978)	-	-	-	-	-	539	1 715	4 464
Итого	5514	за 2021г.	-	-	-	-	-	-	-	-	-	-	-	-	X	X	-
	5534	за 2020г.	-	-	-	-	-	-	-	-	-	-	-	-	X	X	-
Итого	5500	за 2021г.	72 297	-	4 971	-	(3 620)	-	(3 620)	-	-	-	-	-	18	422	74 088
	5520	за 2020г.	96 122	(17 513)	7 205	-	(30 991)	-	(2 294)	-	(17 513)	-	-	-	539	1 715	72 297

5.2. Просроченная дебиторская задолженность

Наименование показателя	Код	На 31 декабря 2021 г.		На 31 декабря 2020 г.		На 31 декабря 2019 г.	
		учтенная по условиям договора	балансовая стоимость	учтенная по условиям договора	балансовая стоимость	учтенная по условиям договора	балансовая стоимость
Всего	5540	-	-	-	-	-	-
в том числе:							
расчеты с покупателями и заказчиками	5541	-	-	-	-	-	-
расчеты с поставщиками и заказчиками (в части авансовых платежей, предоплат)	5542	-	-	-	-	-	-
Прочая	5543	-	-	-	-	-	-
	5544	-	-	-	-	-	-

5.3. Наличие и движение кредиторской задолженности

Наименование показателя	Код	Период	Остаток на начало года	Изменения за период						перевод из дебиторской в кредиторскую задолженность	перевод из кредиторской в дебиторскую задолженность	Остаток на конец периода	
				поступление		выбыло		перевод из долгосрочную задолженность	перевод из дебиторской в кредиторскую задолженность				перевод из кредиторской в дебиторскую задолженность
				в результате хозяйственных операций (сумма долга по сделке, операции)	притягиваемые проценты, штрафы и иные начисления	погашение	списание на финансовый результат						
Долгосрочная кредиторская задолженность - всего	5551 5571	за 2021г. за 2020г.	- -	- -	- -	- -	- -	- -	- -	- -	- -	- -	
в том числе:													
кредиты	5552 5572	за 2021г. за 2020г.	- -	- -	- -	- -	- -	- -	- -	- -	- -	- -	
займы	5553 5573	за 2021г. за 2020г.	- -	- -	- -	- -	- -	- -	- -	- -	- -	- -	
прочая	5554 5574	за 2021г. за 2020г.	- -	- -	- -	- -	- -	- -	- -	- -	- -	- -	
	5555 5575	за 2021г. за 2020г.	- -	- -	- -	- -	- -	- -	- -	X X	X X	- -	
Краткосрочная кредиторская задолженность - всего	5560 5580	за 2021г. за 2020г.	1 417 13 659	34 (130)	5 419	(1 531) (13 176)	- (1 609)	18 539	422 1 715	366 1 417	- -		
в том числе:													
расчеты с поставщиками и подрядчиками	5561 5581	за 2021г. за 2020г.	9 74	9 2	- -	(9) (67)	- -	- -	- -	- -	9 9	- -	
авансы полученные	5562 5582	за 2021г. за 2020г.	- -	- -	- -	- -	- -	- -	- -	- -	- -	- -	
расчеты по налогам и взносам	5563 5583	за 2021г. за 2020г.	1 064 11 609	(1) (379)	5 419	(1 269) (12 839)	- -	- -	18 539	422 1 715	240 1 064	- -	
кредиты	5564 5584	за 2021г. за 2020г.	- -	- -	- -	- -	- -	- -	- -	- -	- -	- -	
займы	5565 5585	за 2021г. за 2020г.	- 895	- -	- -	- -	- (895)	- -	- -	- -	- -	- -	
прочая	5566 5586	за 2021г. за 2020г.	344 1 081	26 247	- -	(253) (270)	(714)	- -	- -	- -	117 344	- -	
	5567 5587	за 2021г. за 2020г.	- -	- -	- -	- -	- -	- -	- -	X X	X X	- -	
Итого	5550 5570	за 2021г. за 2020г.	1 417 13 659	34 (130)	5 419	(1 531) (13 176)	(1 609) (1 609)	X X	18 539	422 1 715	366 1 417	- -	

5.4. Просроченная кредиторская задолженность

Наименование показателя	Код	На 31 декабря 2021 г.	На 31 декабря 2020 г.	На 31 декабря 2019 г.
Всего	5590	-	-	-
в том числе:				
расчеты с поставщиками и подрядчиками	5591	-	-	-
расчеты с покупателями и заказчиками	5592	-	-	-
прочая задолженность	5593	-	-	-
	5594	-	-	-



Руководитель Мелехин Евгений Валентинович
(подпись) (расшифровка подписи)

25 марта 2022 г.

6. Затраты на производство (расходы на продажу)*

Наименование показателя	Код	за 2021г.	за 2020г.
Материальные затраты	5610	-	-
Расходы на оплату труда	5620	-	-
Отчисления на социальные нужды	5630	-	-
Амортизация	5640	66	801
Прочие затраты	5650	812	44
Итого по элементам	5660	878	845
Фактическая себестоимость проданных товаров	5665	-	-
Изменение остатков (прирост [-]); незавершенного производства, готовой продукции и др.	5670	-	-
Изменение остатков (уменьшение [+]); незавершенного производства, готовой продукции и др.	5680	-	-
Итого расходы по обычным видам деятельности	5600	878	845

* - Для организаций, осуществляющих торговую деятельность добавлена строка 5665, учитывающая фактическую себестоимость товаров



Руководитель

(подпись)

**Мелехин Евгений
Валентинович**
(расшифровка подписи)

25 марта 2022 г.

7. Оценочные обязательства

Наименование показателя	Код	Остаток на начало года	Признано	Погашено	Списано как избыточная сумма	Остаток на конец периода
Оценочные обязательства - всего	5700	214	194	(55)	(47)	307
в том числе:	5701	-	-	-	-	-

Руководитель _____
Мелехин Евгений Валентинович
 (подпись) (расшифровка подписи)



25 марта 2022 г.

8. Обеспечения обязательств

Наименование показателя	Код	На 31 декабря 2021 г.	На 31 декабря 2020 г.	На 31 декабря 2019 г.
Полученные - всего	5800	-	-	-
в том числе:				
Выданные - всего	5801	-	-	-
в том числе:	5810	-	-	-
	5811	-	-	-




Руководитель

**Мелехин Евгений
Валентинович**
(расшифровка подписи)

25 марта 2022 г.

9. Государственная помощь

Наименование показателя	Код	за 2021г.		за 2020г.
		На начало года	Получено за год	На конец года
Получено бюджетных средств - всего	5900	-	-	-
в том числе:				
на текущие расходы	5901	-	-	-
на вложения во внеоборотные активы	5905	-	-	-
Бюджетные кредиты - всего				
в том числе:				
за 2021г.	5910	-	-	-
за 2020г.	5920	-	-	-
за 2021г.	5911	-	-	-
за 2020г.	5921	-	-	-



Руководитель Мелехин Евгений Валентинович
 (подпись) (расшифровка подписи)

25 марта 2022 г.