



ЕвроФинанс

300041, г.Тула, ул.Тургеневская, д.42

тел. +7 (495) 128-87-83

тел. +7 (905) 114-62-20

e-mail: info@ocenka71.ru

www.ocenka71.ru

ОТЧЕТ №18/1026/2775

об оценке рыночной стоимости прав требования Общества с ограниченной
ответственностью «Тульский пионер»

Заказчик: Общество с ограниченной ответственностью «Тульский пионер»

Исполнитель: Общество с ограниченной ответственностью «ЕвроФинанс»

Дата оценки: 30 января 2023 года

Дата составления Отчета: 02 февраля 2023 года

ОСНОВНЫЕ ФАКТЫ И ВЫВОДЫ

На основании Договора №18/1026/2775 от 30 января 2023 г. Обществом с ограниченной ответственностью «ЕвроФинанс» оказаны услуги по оценке Объекта оценки:

- Право требования Общества с ограниченной ответственностью «Тульский пионер» к Обществу с ограниченной ответственностью «Щекино-маркет» (ИНН 4705072812) в размере 165 181 рубль 43 копейки;
- Право требования Общества с ограниченной ответственностью «Тульский пионер» к Обществу с ограниченной ответственностью «Тепло-Огаревский мясокомбинат» (ИНН 7134001048) в размере 3 930 142 рубля 23 копейки;
- Право требования Общества с ограниченной ответственностью «Тульский пионер» к Обществу с ограниченной ответственностью «Тульский купец» (ИНН 5032196281) в размере 6 289 439 рублей 07 копеек;
- Право требования Общества с ограниченной ответственностью «Тульский пионер» к Обществу с ограниченной ответственностью «Юг-Маркет» (ИНН 7118020607) в размере 3 958 563 рубля 59 копеек;
- Право требования Общества с ограниченной ответственностью «Тульский пионер» к Обществу с ограниченной ответственностью «Южные ворота» (ИНН 4821050390) в размере 15 401 508 рублей 53 копейки;
- Право требования Общества с ограниченной ответственностью «Тульский пионер» к Обществу с ограниченной ответственностью «Буйский мясокомбинат» (ИНН 4402008617) в размере 24 171 762 рубля 20 копеек;
- Право требования Общества с ограниченной ответственностью «Тульский пионер» к Обществу с ограниченной ответственностью «Натуральные колбасы» (ИНН 7104075282) в размере 362 100 рублей;
- Право требования Общества с ограниченной ответственностью «Тульский пионер» к Обществу с ограниченной ответственностью «Тепло-Огаревский мясокомбинат» (ИНН 7134001048) в размере 4 281 276 рублей 97 копеек;
- Право требования Общества с ограниченной ответственностью «Тульский пионер» к Обществу с ограниченной ответственностью «Хороший вкус» (ИНН 4027136775) в размере 7 512 314 рубля 05 копеек,

и составлен в письменной форме настоящий Отчет об оценке Объекта оценки.

В ходе проведения оценки получены следующие результаты:

Право требования Общества с ограниченной ответственностью «Тульский пионер» к Обществу с ограниченной ответственностью «Щекино-маркет» (ИНН 4705072812) в размере 165 181 рубль 43 копейки

Подход	Рыночная стоимость
затратный подход	не применялся
сравнительный подход	не применялся
доходный подход	7 000 ₽

Право требования Общества с ограниченной ответственностью «Тульский пионер» к Обществу с ограниченной ответственностью «Тепло-Огаревский мясокомбинат» (ИНН 7134001048) в размере 3 930 142 рубля 23 копейки

Подход	Рыночная стоимость
затратный подход	не применялся
сравнительный подход	не применялся
доходный подход	70 000 ₽

Право требования Общества с ограниченной ответственностью «Тульский пионер» к Обществу с ограниченной ответственностью «Тульский купец» (ИНН 5032196281) в размере 6 289 439 рублей 07 копеек

Подход	Рыночная стоимость
затратный подход	не применялся
сравнительный подход	не применялся
доходный подход	70 000 Р

Право требования Общества с ограниченной ответственностью «Тульский пионер» к Обществу с ограниченной ответственностью «Юг-Маркет» (ИНН 7118020607) в размере 3 958 563 рубля 59 копеек

Подход	Рыночная стоимость
затратный подход	не применялся
сравнительный подход	не применялся
доходный подход	53 000 Р

Право требования Общества с ограниченной ответственностью «Тульский пионер» к Обществу с ограниченной ответственностью «Южные ворота» (ИНН 4821050390) в размере 15 401 508 рублей 53 копейки

Подход	Рыночная стоимость
затратный подход	не применялся
сравнительный подход	не применялся
доходный подход	252 000 Р

Право требования Общества с ограниченной ответственностью «Тульский пионер» к Обществу с ограниченной ответственностью «Буйский мясокомбинат» (ИНН 4402008617) в размере 24 171 762 рубля 20 копеек

Подход	Рыночная стоимость
затратный подход	не применялся
сравнительный подход	не применялся
доходный подход	398 000 Р

Право требования Общества с ограниченной ответственностью «Тульский пионер» к Обществу с ограниченной ответственностью «Натуральные колбасы» (ИНН 7104075282) в размере 362 100 рублей

Подход	Рыночная стоимость
затратный подход	не применялся
сравнительный подход	не применялся
доходный подход	19 000 Р

Право требования Общества с ограниченной ответственностью «Тульский пионер» к Обществу с ограниченной ответственностью «Тепло-Огаревский мясокомбинат» (ИНН 7134001048) в размере 4 281 276 рублей 97 копеек

Подход	Рыночная стоимость
затратный подход	не применялся
сравнительный подход	не применялся
доходный подход	76 000 Р

Право требования Общества с ограниченной ответственностью «Тульский пионер» к Обществу с ограниченной ответственностью «Хороший вкус» (ИНН 4027136775) в размере 7 512 314 рубля 05 копеек

Подход	Рыночная стоимость
затратный подход	не применялся
сравнительный подход	не применялся
доходный подход	110 000 Р

Полученные в ходе проведения оценки результаты позволяют сделать вывод о том, что на дату определения стоимости объекта оценки (дату проведения оценки) 30.01.2023 г., Рыночная стоимость Объекта оценки (Право требования Общества с ограниченной ответственностью «Тульский пионер» к Обществу с ограниченной ответственностью «Щекино-маркет» (ИНН 4705072812) в размере 165 181 рубль 43 копейки) составляет:

7 000 (Семь тысяч) рублей.

Рыночная стоимость Объекта оценки (Право требования Общества с ограниченной ответственностью «Тульский пионер» к Обществу с ограниченной ответственностью «Тепло-Огаревский мясокомбинат» (ИНН 7134001048) в размере 3 930 142 рубля 23 копейки) составляет:

70 000 (Семьдесят тысяч) рублей.

Рыночная стоимость Объекта оценки (Право требования Общества с ограниченной ответственностью «Тульский пионер» к Обществу с ограниченной ответственностью «Тульский купец» (ИНН 5032196281) в размере 6 289 439 рублей 07 копеек) составляет:

70 000 (Семьдесят тысяч) рублей.

Рыночная стоимость Объекта оценки (Право требования Общества с ограниченной ответственностью «Тульский пионер» к Обществу с ограниченной ответственностью «Юг-Маркет» (ИНН 7118020607) в размере 3 958 563 рубля 59 копеек) составляет:

53 000 (Пятьдесят три тысячи) рублей.

Рыночная стоимость Объекта оценки (Право требования Общества с ограниченной ответственностью «Тульский пионер» к Обществу с ограниченной ответственностью «Южные ворота» (ИНН 4821050390) в размере 15 401 508 рублей 53 копейки) составляет:

252 000 (Двести пятьдесят две тысячи) рублей.

Рыночная стоимость Объекта оценки (Право требования Общества с ограниченной ответственностью «Тульский пионер» к Обществу с ограниченной ответственностью «Буйский мясокомбинат» (ИНН 4402008617) в размере 24 171 762 рубля 20 копеек) составляет:

398 000 (Триста девяносто восемь тысяч) рублей.

Рыночная стоимость Объекта оценки (Право требования Общества с ограниченной ответственностью «Тульский пионер» к Обществу с ограниченной ответственностью «Натуральные колбасы» (ИНН 7104075282) в размере 362 100 рублей) составляет:

19 000 (Девятнадцать тысяч) рублей.

Рыночная стоимость Объекта оценки (Право требования Общества с ограниченной ответственностью «Тульский пионер» к Обществу с ограниченной ответственностью «Тепло-Огаревский мясокомбинат» (ИНН 7134001048) в размере 4 281 276 рублей 97 копеек) составляет:

76 000 (Семьдесят шесть тысяч) рублей.


Рыночная стоимость Объекта оценки (Право требования Общества с ограниченной ответственностью «Тулский пионер» к Обществу с ограниченной ответственностью «Хороший вкус» (ИНН 4027136775) в размере 7 512 314 рубля 05 копеек) составляет:

110 000 (Сто десять тысяч) рублей.

Ограничения и пределы применения полученной итоговой стоимости


1. Итоговая величина рыночной или иной стоимости Объекта оценки, определенная в отчете, за исключением кадастровой стоимости, является рекомендуемой для целей определения начальной цены предмета аукциона или конкурса, совершения сделки в течение шести месяцев с даты составления отчета, за исключением случаев, предусмотренных законодательством Российской Федерации.
2. Полученные в результате исследований Оценщиком выводы о стоимости Объекта оценки могут использоваться только Заказчиком в соответствии с предполагаемым использованием результатов оценки.
3. В настоящем Отчете содержатся предположения и выводы Оценщика, которые предполагаются правомерными и обоснованными. Пользователь Отчета, использующий настоящий Отчет, может иметь отличное от мнения Оценщика, что может потребовать проведения дополнительного анализа и финансово-правовой проверки. Поэтому Отчет не может являться единственным источником информации для принятия каких-либо решений.
4. Отчет об оценке содержит профессиональное мнение Оценщика относительно величины стоимости Объекта оценки и не является гарантией того, что какая-либо сделка с Объектом оценки будет проведена по указанной стоимости.

Директор ООО «ЕвроФинанс»



Фадеева Анжелика Валерьевна

Заместитель директора ООО «ЕвроФинанс»
по оценочной деятельности,
оценщик I категории



Михайлин Алексей Владимирович



«02» февраля 2023 г.

СОДЕРЖАНИЕ

ОСНОВНЫЕ ФАКТЫ И ВЫВОДЫ	2
СОДЕРЖАНИЕ	6
ЗАДАНИЕ НА ОЦЕНКУ	8
Общие положения	8
Общие Допущения и ограничения, на которых основывается оценка.....	12
ГЛАВА 1. ОБЩАЯ ЧАСТЬ.....	13
1.1. Последовательность определения стоимости Объекта	13
1.2. Основные положения об оценке Объекта	13
1.2.1. Данные о независимости Оценщика	16
1.3. Применяемые стандарты оценочной деятельности и методические рекомендации	17
1.4. Заявление о соответствии	18
1.5. Перечень документов, устанавливающих количественные и качественные характеристики Объекта оценки	19
1.6. Вид оцениваемой стоимости, основные термины и понятия.....	21
1.6.1. Общие термины и определения.....	21
1.7. Принятые допущения, ограничения и пределы применения результата оценки Объекта	24
1.8. Право требования ссудной задолженности как объект оценки.....	25
1.9. Последовательность определения стоимости Объекта оценки	27
1.10. Раскрытие существенной неопределенности оценки.....	27
ГЛАВА 2. ОПИСАНИЕ ОБЪЕКТА ОЦЕНКИ.....	29
2.1. Характеристика Объекта оценки.....	29
2.2. Сведения об имущественных правах и обременениях, связанных с Объектом оценки.....	43
ГЛАВА 3. АНАЛИЗ РЫНКА.....	46
3.1. Анализ влияния общей политической и социально-экономической обстановки в стране и регионе расположения объекта оценки на рынок оцениваемого объекта, в том числе тенденций, наметившихся на рынке, в период, предшествующий дате оценки	46
3.1.1. О текущей ситуации в российской экономике. Ноябрь 2022 года	46
3.1.2. Выводы по результатам анализа.....	50
3.2. Обзор состояния рынка/сегмента рынка, к которому относится Объект оценки	51
3.2.1. Общие сведения о долговых обязательствах	51
3.2.2. Практика взыскания долгов.....	52
3.2.3. Рынок коллекторских услуг	54
3.2.4. Рынок права требования (цессии) в РФ в 2022 г.....	56
3.3. Банкротства компаний в России: итоги 2022 года	67
3.4. Анализ наиболее эффективного использования.....	70
ГЛАВА 4. АНАЛИЗ ФИНАНСОВОГО ПОЛОЖЕНИЯ И ЭФФЕКТИВНОСТИ ДЕЯТЕЛЬНОСТИ ДОЛЖНИКОВ.....	72
4.1. Анализ финансового положения и эффективности деятельности ООО «Щекино-маркет».....	72
4.2. Анализ финансового положения и эффективности деятельности ООО «Тепло-Огаревский мясокомбинат»	87
4.3. Анализ финансового положения и эффективности деятельности ООО «Тульский купец».....	102
4.4. Анализ финансового положения и эффективности деятельности ООО «Юг-Маркет»	117
4.5. Анализ финансового положения и эффективности деятельности ООО «Южные ворота».....	132
4.6. Анализ финансового положения и эффективности деятельности ООО «Буйский мясокомбинат»	147
4.7. Анализ финансового положения и эффективности деятельности ООО «Хороший вкус»	162
ГЛАВА 5. РАСЧЕТ РЫНОЧНОЙ СТОИМОСТИ ОБЪЕКТА ОЦЕНКИ.....	177
5.1. Специфика оценки прав (требования) и Обоснование выбора подходов и методов оценки.....	177

5.1.1. Методология оценки задолженности кредитными организациями (методика формирования резервов ЦБ РФ)	181
5.1.2. Применяемая методология оценки прав (требований).....	183
5.2. Расчет рыночной стоимости прав (требования) в рамках доходного подхода методом дисконтирования на основе вероятности безнадёжности долгов	184
5.2.1. Определение рыночной стоимости прав (требования) на основе доходного подхода.....	184
5.2.2. Выбор длительности прогнозного периода	185
5.2.3. Определение ставки дисконтирования	185
5.2.4. Обоснование использования дополнительных поправок (коэффициентов).....	187
5.2.5. Обоснование рисков невозврата по каждому фактору применительно к Объекту оценки.....	202
5.3. Согласование результатов определения рыночной стоимости Объекта оценки.....	208
СПИСОК ИСПОЛЬЗОВАННОЙ ЛИТЕРАТУРЫ	213
ПРИЛОЖЕНИЕ 1. ДОКУМЕНТЫ ИСПОЛНИТЕЛЯ И ОЦЕНЩИКОВ	
ПРИЛОЖЕНИЕ 2. КОПИИ ДОКУМЕНТОВ, ПРЕДОСТАВЛЕННЫХ ЗАКАЗЧИКОМ	

ЗАДАНИЕ НА ОЦЕНКУ

ОБЩИЕ ПОЛОЖЕНИЯ

Объект оценки:

- Право требования Общества с ограниченной ответственностью «Тульский пионер» к Обществу с ограниченной ответственностью «Щекино-маркет» (ИНН 4705072812) в размере 165 181 рубль 43 копейки;
- Право требования Общества с ограниченной ответственностью «Тульский пионер» к Обществу с ограниченной ответственностью «Тепло-Огаревский мясокомбинат» (ИНН 7134001048) в размере 3 930 142 рубля 23 копейки;
- Право требования Общества с ограниченной ответственностью «Тульский пионер» к Обществу с ограниченной ответственностью «Тульский купец» (ИНН 5032196281) в размере 6 289 439 рублей 07 копеек;
- Право требования Общества с ограниченной ответственностью «Тульский пионер» к Обществу с ограниченной ответственностью «Юг-Маркет» (ИНН 7118020607) в размере 3 958 563 рубля 59 копеек;
- Право требования Общества с ограниченной ответственностью «Тульский пионер» к Обществу с ограниченной ответственностью «Южные ворота» (ИНН 4821050390) в размере 15 401 508 рублей 53 копейки;
- Право требования Общества с ограниченной ответственностью «Тульский пионер» к Обществу с ограниченной ответственностью «Буйский мясокомбинат» (ИНН 4402008617) в размере 24 171 762 рубля 20 копеек;
- Право требования Общества с ограниченной ответственностью «Тульский пионер» к Обществу с ограниченной ответственностью «Натуральные колбасы» (ИНН 7104075282) в размере 362 100 рублей;
- Право требования Общества с ограниченной ответственностью «Тульский пионер» к Обществу с ограниченной ответственностью «Тепло-Огаревский мясокомбинат» (ИНН 7134001048) в размере 4 281 276 рублей 97 копеек;
- Право требования Общества с ограниченной ответственностью «Тульский пионер» к Обществу с ограниченной ответственностью «Хороший вкус» (ИНН 4027136775) в размере 7 512 314 рубля 05 копеек.

Существующие имущественные права на Объект оценки: Право требования.

Права, учитываемые при оценке объекта оценки, ограничения (обременения) этих прав: Право требования задолженности. Ограничения (обременения) не учитывались.

Обладатель оцениваемых прав: Общество с ограниченной ответственностью «Тульский пионер».

Цель оценки (необходимость проведения оценки): Определение стоимости Объекта оценки в качестве начальной цены переуступки прав требования на открытых торгах.

Сведения о предполагаемых пользователях результата оценки и Отчета об оценке (помимо Заказчика оценки): Кредиторы Общества с ограниченной ответственностью «Тульский пионер».

Соблюдение требований законодательства России: Оценка проводится в соответствии с Федеральным законом от 29 июля 1998 г. №135-ФЗ «Об оценочной деятельности в Российской Федерации».

Вид стоимости (предпосылки стоимости): Рыночная стоимость.

Дата оценки: 30.01.2023 г.

Период (срок) проведения работ по оценке: с 30.01.2023 г. по 02.02.2023 г.

Состав и объем документов и материалов, предоставленных заказчиком оценки: (Копии

документов представлены в Приложении к Отчету).

Наименование, вид документа		
1.	Акт инвентаризации расчетов с покупателями, поставщиками и прочими дебиторами и кредиторами №14 от 30.01.2023 г.	Копия документа
2.	Определение Арбитражного суда города Санкт-Петербурга и Ленинградской области от 16.06.2022 г. по делу А56-18557/2020	Копия документа
3.	Бухгалтерская (финансовая) отчетность Общества с ограниченной ответственностью «Щекино-маркет» за 2019-2021 гг.	Копия документа
4.	Договор поставки №2/2-1 от 01.09.2016 г.	Копия документа
5.	Акт сверки взаимных расчетов за период с 01.01.2020 г. по 23.03.2021 г.	Копия документа
6.	Определение Арбитражного суда Тульской области от 26.01.2023 г. по делу А68-13115/2020	Копия документа
7.	Бухгалтерская (финансовая) отчетность Общества с ограниченной ответственностью «Тепло-Огаревский мясокомбинат» за 2019-2021 гг.	Копия документа
8.	Определение Арбитражного суда Московской области от 18.04.2022 г. по делу А41-1041/2020	Копия документа
9.	Бухгалтерская (финансовая) отчетность Общества с ограниченной ответственностью «Тулский купец» за 2019-2021 гг.	Копия документа
10.	Договор поставки (дистрибуции) №1 от 15.05.2017 г.	Копия документа
11.	Счет-фактура №57063 от 30.09.2020 г.	Копия документа
12.	Счет-фактура №56525 от 31.08.2020 г.	Копия документа
13.	Счет-фактура №50917 от 31.07.2020 г.	Копия документа
14.	Счет-фактура №43755 от 30.06.2020 г.	Копия документа
15.	Акт №26496 от 31.05.2020 г.	Копия документа
16.	Счет-фактура №34208 от 31.05.2020 г.	Копия документа
17.	Акт №20760 от 30.04.2020 г.	Копия документа
18.	Счет-фактура №23103 от 31.03.2020 г.	Копия документа
19.	Счет-фактура №12956 от 29.02.2020 г.	Копия документа
20.	Акт №5299 от 31.01.2020 г.	Копия документа
21.	Счет-фактура №6351 от 31.01.2020 г.	Копия документа
22.	Счет-фактура №65134 от 31.12.2020 г.	Копия документа
23.	Счет-фактура №63774 от 30.11.2020 г.	Копия документа
24.	Счет-фактура №60588 от 31.10.2020 г.	Копия документа
25.	Счет-фактура №57628 от 30.09.2020 г.	Копия документа
26.	Счет-фактура №57056 от 31.08.2020 г.	Копия документа
27.	Счет-фактура №45409 от 30.06.2020 г.	Копия документа
28.	Счет-фактура №38029 от 31.05.2020 г.	Копия документа
29.	Счет-фактура №31056 от 30.04.2020 г.	Копия документа
30.	Счет-фактура №12960 от 29.02.2020 г.	Копия документа
31.	Счет-фактура №6355 от 31.01.2020 г.	Копия документа
32.	Бухгалтерская (финансовая) отчетность Общества с ограниченной ответственностью «Юг-Маркет» за 2019-2021 гг.	Копия документа
33.	Договор поставки (дистрибуции) №4 от 01.09.2019 г.	Копия документа
34.	Акт сверки взаимных расчетов за период с 01.09.2021 по 30.09.2021 г.	Копия документа
35.	Акт сверки взаимных расчетов за период с 01.04.2021 по 30.04.2021 г.	Копия документа
36.	Акт сверки взаимных расчетов за период с 01.03.2021 по 31.03.2021 г.	Копия документа
37.	Бухгалтерская (финансовая) отчетность Общества с ограниченной ответственностью «Южные ворота» за 2019-2021 гг.	Копия документа
38.	Договор поставки №1/П2019 от 01.10.2019 г.	Копия документа

Наименование, вид документа		
39.	Товарная накладная №2045 от 15.01.2020 г.	Копия документа
40.	Товарная накладная №2869 от 20.01.2020 г.	Копия документа
41.	Товарная накладная №3717 от 27.01.2020 г.	Копия документа
42.	Счет-фактура №4124 от 27.01.2020 г.	Копия документа
43.	Товарная накладная №4514 от 29.01.2020 г.	Копия документа
44.	Счет-фактура №5201 от 29.01.2020 г.	Копия документа
45.	Товарная накладная №4928 от 31.01.2020 г.	Копия документа
46.	Товарная накладная №5890 от 04.02.2020 г.	Копия документа
47.	Счет-фактура №7298 от 04.02.2020 г.	Копия документа
48.	Товарная накладная №6504 от 10.02.2020 г.	Копия документа
49.	Счет-фактура №8291 от 10.02.2020 г.	Копия документа
50.	Товарная накладная №6889 от 12.02.2020 г.	Копия документа
51.	Счет-фактура №8713 от 12.02.2020 г.	Копия документа
52.	Счет-фактура №9675 от 17.02.2020 г.	Копия документа
53.	Счет-фактура №10946 от 26.02.2020 г.	Копия документа
54.	Счет-фактура №14806 от 11.03.2020 г.	Копия документа
55.	Счет-фактура №16233 от 17.03.2020 г.	Копия документа
56.	Счет-фактура №16848 от 19.03.2020 г.	Копия документа
57.	Счет-фактура №17931 от 24.03.2020 г.	Копия документа
58.	Счет-фактура №19431 от 30.03.2020 г.	Копия документа
59.	Счет-фактура №19896 от 01.04.2020 г.	Копия документа
60.	Счет-фактура №21151 от 06.04.2020 г.	Копия документа
61.	Счет-фактура №22720 от 13.04.2020 г.	Копия документа
62.	Счет-фактура №23177 от 15.04.2020 г.	Копия документа
63.	Счет-фактура №24193 от 20.04.2020 г.	Копия документа
64.	Счет-фактура №25746 от 27.04.2020 г.	Копия документа
65.	Счет-фактура №26205 от 29.04.2020 г.	Копия документа
66.	Счет-фактура №27184 от 04.05.2020 г.	Копия документа
67.	Счет-фактура №29352 от 11.05.2020 г.	Копия документа
68.	Счет-фактура №29799 от 13.05.2020 г.	Копия документа
69.	Счет-фактура №30791 от 18.05.2020 г.	Копия документа
70.	Счет-фактура №32307 от 25.05.2020 г.	Копия документа
71.	Счет-фактура №32749 от 27.05.2020 г.	Копия документа
72.	Счет-фактура №33766 от 01.06.2020 г.	Копия документа
73.	Счет-фактура №35921 от 08.06.2020 г.	Копия документа
74.	Счет-фактура №37472 от 15.06.2020 г.	Копия документа
75.	Счет-фактура №36368 от 11.06.2020 г.	Копия документа
76.	Счет-фактура №39572 от 24.06.2020 г.	Копия документа
77.	Счет-фактура №39000 от 22.06.2020 г.	Копия документа
78.	Счет-фактура №38999 от 22.06.2020 г.	Копия документа
79.	Счет-фактура №40623 от 29.06.2020 г.	Копия документа
80.	Счет-фактура №42481 от 06.07.2020 г.	Копия документа
81.	Счет-фактура №42482 от 06.07.2020 г.	Копия документа
82.	Счет-фактура №44479 от 13.07.2020 г.	Копия документа
83.	Счет-фактура №45017 от 15.07.2020 г.	Копия документа

Наименование, вид документа		
84.	Счет-фактура №45676 от 20.07.2020 г.	Копия документа
85.	Счет-фактура №47721 от 27.07.2020 г.	Копия документа
86.	Счет-фактура №48200 от 29.07.2020 г.	Копия документа
87.	Счет-фактура №49142 от 03.08.2020 г.	Копия документа
88.	Счет-фактура №49143 от 03.08.2020 г.	Копия документа
89.	Счет-фактура №51799 от 12.08.2020 г.	Копия документа
90.	Счет-фактура №52821 от 17.08.2020 г.	Копия документа
91.	Счет-фактура №52853 от 24.08.2020 г.	Копия документа
92.	Счет-фактура №54389 от 24.08.2020 г.	Копия документа
93.	Бухгалтерская (финансовая) отчетность Общества с ограниченной ответственностью «Буйский мясокомбинат» за 2017-2019 гг.	Копия документа
94.	Дополнительное соглашение №1 к Договору аренды транспортного средства №АТС 1-19 от 01.01.2019 г. от 01.01.2020 г.	Копия документа
95.	Акт №5289 от 31.01.2020 г.	Копия документа
96.	Счет-фактура №6337 от 31.01.2020 г.	Копия документа
97.	Акт №5290 от 31.01.2020 г.	Копия документа
98.	Счет-фактура №6338 от 31.01.2020 г.	Копия документа
99.	Акт №26489 от 31.05.2020 г.	Копия документа
100.	Счет-фактура №34174 от 31.05.2020 г.	Копия документа
101.	Счет-фактура №34175 от 31.05.2020 г.	Копия документа
102.	Счет-фактура №43346 от 30.06.2020 г.	Копия документа
103.	Счет-фактура №43347 от 30.06.2020 г.	Копия документа
104.	Счет-фактура №56371 от 31.08.2020 г.	Копия документа
105.	Бухгалтерская (финансовая) отчетность Общества с ограниченной ответственностью «Натуральные колбасы» за 2019-2021 гг.	Копия документа
106.	Договор поставки (дистрибьюции) №2 от 01.06.2018 г.	Копия документа
107.	Соглашение о расторжении Договора поставки (дистрибьюции) №2 от 01.06.2018 г. от 22.10.2020 г.	Копия документа
108.	Акт сверки взаимных расчетов за период с 01.03.2021 г. по 31.03.2021 г.	Копия документа
109.	Бухгалтерская (финансовая) отчетность Общества с ограниченной ответственностью «Хороший вкус» за 2019-2021 гг.	Копия документа

Порядок и сроки предоставления заказчиком необходимых материалов и информации: Заказчик оценки обязан предоставить в срок не более 3 (трех) дней (если иное не предусмотрено договором на оценку) заверенные копии правоустанавливающих документов и документов, устанавливающих характеристики объекта оценки.

Специальные допущения и ограничения оценки, известные на момент составления задания на оценку: Специальных допущений и ограничений не предусмотрено. Подробно общие допущения и ограничения оценки указаны ниже.

Необходимость привлечения внешних организаций и отраслевых экспертов: Не привлекаются.

Форма составления отчета об оценке: Отчет об оценке составляется на бумажном носителе и в форме электронного документа.

Ограничения на использование, распространение и публикацию отчета об оценке: Отчет полностью или частично, а также выдержки из отчета не могут копироваться, распространяться и/или публиковаться без письменного согласия оценщика. В соответствии с п.1 ст.130 Федерального закона от 26.10.2002 №127-ФЗ «О несостоятельности (банкротстве)», сведения об отчете об оценке имущества должника, указанные в абзаце пятом пункта 5.1 статьи 110 настоящего Федерального закона, с приложением копии такого отчета об оценке в форме электронного документа подлежат включению арбитражным управляющим в Единый федеральный

реестр сведений о банкротстве в течение двух рабочих дней с даты поступления копии такого отчета об оценке в форме электронного документа.

Форма представления итоговой стоимости: Итоговый результат оценки стоимости Объекта оценки указывается в виде конкретной округленной величины/числа без приведения суждений и расчетов Оценщика о возможных границах интервала, в котором может находиться стоимость.

Иные специфические требования к Отчету об оценке: Не предусмотрены.

Необходимость проведения дополнительных исследований и определения иных расчетных величин: Не требуется.

ОБЩИЕ ДОПУЩЕНИЯ И ОГРАНИЧЕНИЯ, НА КОТОРЫХ ОСНОВЫВАЕТСЯ ОЦЕНКА

1. Вся информация, полученная от Заказчика и его представителей в письменном или устном виде и не вступающая в противоречие с профессиональным опытом Оценщиков, рассматривается как достоверная.
2. Оценщики исходят из того, что на Объект оценки имеются все подлежащие оценке права в соответствии с действующим законодательством. Однако анализ правоустанавливающих документов и имущественных прав на объект оценки выходит за пределы профессиональной компетенции Оценщиков, и они не несут ответственности за связанные с этим вопросы. Право оцениваемой собственности считается достоверным и достаточным для рыночного оборота Объекта оценки. Оцениваемая собственность считается свободной от каких-либо претензий или ограничений, кроме оговоренных в настоящем Задании на оценку.
3. Оценщики не занимались измерениями параметров Объекта оценки (все параметры, содержащиеся в документах, представленных Заказчиком, рассматривались как истинные) и не несут ответственности за вопросы соответствующего характера.
4. Заказчик принимает на себя обязательство заранее освободить Исполнителя и Оценщиков от всякого рода расходов и материальной ответственности, происходящих из иска третьих лиц к Исполнителю или Оценщикам, вследствие легального использования результатов проведения оценки, кроме случаев, когда в установленном судебном порядке определено, что возникшие убытки явились следствием мошенничества, халатности или умышленно неправомочных действий со стороны Оценщиков в процессе выполнения работ по определению стоимости объекта оценки.
5. От Оценщиков не требуется появляться в суде или свидетельствовать иным образом в связи с проведением данной оценки, иначе как по официальному вызову суда.
6. Объект оценки не облагается НДС: в соответствии с пп.26. п.3 ст. 149 НК РФ: «не подлежат налогообложению (освобождаются от налогообложения) на территории Российской Федерации следующие операции: ... операции по уступке (переуступке, приобретению) прав (требований) кредитора по обязательствам, вытекающим из договоров по предоставлению займов в денежной форме и (или) кредитных договоров, а также по исполнению заемщиком обязательств перед каждым новым кредитором по первоначальному договору, лежащему в основе договора уступки» (пп. 26 введен Федеральным законом от 19.07.2007 № 195-ФЗ, в ред. Федерального закона от 25.11.2009 № 281-ФЗ).
7. Согласно ст. 323 ГК РФ при солидарной обязанности должников кредитор вправе требовать исполнения как от всех должников совместно, так и от любого из них в отдельности, притом как полностью, так и в части долга.
8. Залогодержатель вправе передать свои права по договору о залоге другому лицу с соблюдением правил о передаче прав кредитора путем уступки требования (статьи 382 - 390 ГК РФ).
9. В расчетах предполагается, что задолженность (часть задолженности) подлежит возврату и/или погашению, т. е. 100 %-но безнадежных долгов нет.
10. Сумма денежных средств (обязательств), номинированных в иностранной валюте, в случае необходимости, пересчитывается в рубли по курсу, установленному Центральным банком Российской Федерации на расчетную дату.

ГЛАВА 1. ОБЩАЯ ЧАСТЬ

1.1. ПОСЛЕДОВАТЕЛЬНОСТЬ ОПРЕДЕЛЕНИЯ СТОИМОСТИ ОБЪЕКТА

Последовательность определения стоимости Объекта заключается в выполнении следующих этапов проведения оценки Объекта:

- заключение Договора;
- установление количественных и качественных характеристик Объекта, в том числе сбор и обработка:
 - правоустанавливающих документов, сведений об обременении Объекта правами иных лиц;
 - данных бухгалтерского учета и отчетности, относящихся к Объекту;
 - иной информации, необходимой для установления количественных и качественных характеристик Объекта с целью определения его стоимости, а также другой информации, связанной с Объектом.
- анализ рынка, к которому относится Объект;
- выбор метода (методов) оценки в рамках каждого из подходов к оценке и осуществление необходимых расчетов;
- обобщение результатов, полученных в рамках каждого из подходов к оценке, и определение итоговой величины стоимости Объекта;
- составление и передача Заказчику настоящего Отчета.

1.2. ОСНОВНЫЕ ПОЛОЖЕНИЯ ОБ ОЦЕНКЕ ОБЪЕКТА

В соответствии с Договором Исполнителем оказаны услуги по оценке Объекта, при этом Исполнитель придерживался положений, указанных в табл. «Основные положения об оценке Объекта».

Таблица 1. Основные положения об оценке Объекта

Положение	Значение
Основание для проведения Оценщиком оценки Объекта:	Договор №18/1026/2775 от 30 января 2023 г. между Обществом с ограниченной ответственностью «Тульский пионер» и Обществом с ограниченной ответственностью «ЕвроФинанс»
Точное общее описание Объекта:	<ul style="list-style-type: none"> ▪ Право требования Общества с ограниченной ответственностью «Тульский пионер» к Обществу с ограниченной ответственностью «Щекино-маркет» (ИНН 4705072812) в размере 165 181 рубль 43 копейки; ▪ Право требования Общества с ограниченной ответственностью «Тульский пионер» к Обществу с ограниченной ответственностью «Тепло-Огаревский мясокомбинат» (ИНН 7134001048) в размере 3 930 142 рубля 23 копейки; ▪ Право требования Общества с ограниченной ответственностью «Тульский пионер» к Обществу с ограниченной ответственностью «Тульский купец» (ИНН 5032196281) в размере 6 289 439 рублей 07 копеек; ▪ Право требования Общества с ограниченной ответственностью «Тульский пионер» к Обществу с ограниченной ответственностью «Юг-Маркет» (ИНН 7118020607) в размере 3 958 563 рубля 59 копеек; ▪ Право требования Общества с ограниченной ответственностью «Тульский пионер» к Обществу с ограниченной ответственностью «Южные ворота» (ИНН 4821050390) в размере 15 401 508 рублей 53 копейки;

Положение	Значение
	<ul style="list-style-type: none"> ▪ Право требования Общества с ограниченной ответственностью «Тульский пионер» к Обществу с ограниченной ответственностью «Буйский мясокомбинат» (ИНН 4402008617) в размере 24 171 762 рубля 20 копеек; ▪ Право требования Общества с ограниченной ответственностью «Тульский пионер» к Обществу с ограниченной ответственностью «Натуральные колбасы» (ИНН 7104075282) в размере 362 100 рублей; ▪ Право требования Общества с ограниченной ответственностью «Тульский пионер» к Обществу с ограниченной ответственностью «Тепло-Огаревский мясокомбинат» (ИНН 7134001048) в размере 4 281 276 рублей 97 копеек; ▪ Право требования Общества с ограниченной ответственностью «Тульский пионер» к Обществу с ограниченной ответственностью «Хороший вкус» (ИНН 4027136775) в размере 7 512 314 рубля 05 копеек
Субъект права Объекта оценки:	Общество с ограниченной ответственностью «Тульский пионер» Место нахождения: 301900, Тульская обл., Тепло-Огаревский р-н, рп.Теплое, ул.Комсомольская, д.30 ОГРН 1027103072479, дата присвоения: 9 декабря 2002 г. ИНН 7134003084 КПП 713401001
Реквизиты Заказчика оценки:	Общество с ограниченной ответственностью «Тульский пионер» Место нахождения: 301900, Тульская обл., Тепло-Огаревский р-н, рп.Теплое, ул.Комсомольская, д.30 ОГРН 1027103072479, дата присвоения: 9 декабря 2002 г. ИНН 7134003084 КПП 713401001
Балансовая (номинальная) стоимость Объекта оценки:	66 072 288,07 Р
Вид стоимости Объекта:	Рыночная стоимость
Период (срок) проведения работ по оценке:	30.01.2023 г. – 02.02.2023 г.
Дата определения стоимости:	30.01.2023 г.
Дата составления Отчета:	02.02.2023 г.
Цель оценки (необходимость проведения оценки):	Определение стоимости Объекта оценки в качестве начальной цены переуступки прав требования на открытых торгах
Предполагаемое использование результатов оценки Объекта:	Предоставление информации о величине рыночной стоимости Объекта оценки, необходимой для целей переуступки прав требования. Результаты проведения оценки не могут быть использованы для иных целей

Таблица 2. Сведения об Исполнителе (юридическом лице, с которым Оценщик заключил трудовой договор)

Реквизит	Значение
Полное наименование:	Общество с ограниченной ответственностью «ЕвроФинанс»
Место нахождения:	300041, г. Тула, улица Пушкинская, дом 10/40-42, пом.1
Почтовый адрес:	300041, г. Тула, ул.Тургеневская, д.42, пом.1
Телефон/факс:	+7 (4872) 75-14-02, 8-905-114-62-20
Электронная почта:	info@ocenka71.ru
Адрес сайта в сети Internet:	www.ocenka71.ru
Государственный регистрационный номер записи о государственной регистрации и дата регистрации:	1057100599930 от 02 ноября 2005 г.

Реквизит	Значение
Идентификационный номер налогоплательщика (ИНН):	7105035853
Код первичной постановки на учет в налоговом органе (КПП):	710601001
Банковские реквизиты:	р/с 40702810502040000437 в АО «АЛЬФА-БАНК» г. Москва, к/с 30101810200000000593, БИК 044525593
Сведения о страховании ответственности:	Страховой полис к Договору страхования ответственности юридического лица, с которым оценщик заключил трудовой договор №22/-00000-122-20/22 от 19 августа 2022 г., выдан Акционерным обществом «Группа страховых компаний «Югория». Страховая сумма 10 000 000 руб. Срок действия – с 24.08.2022 г. по 23.08.2023 г. (Копия приведена в Приложении к настоящему Отчету)
Сведения о независимости юридического лица, с которым Оценщик заключил трудовой договор, и Оценщика:	Настоящим ООО «ЕвроФинанс» и Оценщик подтверждают полное соблюдение принципов независимости, установленных ст. 16 Федерального закона от 29.07.1998 №135-ФЗ «Об оценочной деятельности в Российской Федерации», при осуществлении оценочной деятельности и составлении настоящего Отчета об оценке. Оценщик не является учредителем, собственником, акционером, должностным лицом или работником юридического лица - заказчика, лицом, имеющим имущественный интерес в объекте оценки. Оценщик не состоит с указанными лицами в близком родстве или свойстве. Оценщик не имеет в отношении Объекта оценки вещных или обязательственных прав вне договора и не является участником (членом) или кредитором юридического лица – заказчика, равно как и заказчик не является кредитором или страховщиком Оценщика. Размер оплаты за проведение оценки Объекта оценки не зависит от итоговой величины стоимости Объекта оценки, указанной в настоящем Отчете об оценке.

Информация обо всех привлеченных к проведению оценки и подготовке Отчета об оценке внешних организациях и квалифицированных отраслевых специалистах с указанием их квалификации, опыта и степени их участия в проведении оценки Объекта оценки приведена в нижеследующей таблице.

Иные организации и специалисты к подготовке Отчета не привлекались.

Таблица 3. Сведения об Оценщиках

Имя	Образование, информация о членстве в саморегулируемой организации, информация о страховании ответственности	Степень участия Оценщика в подготовке Отчета - Перечень глав Отчета, исполнителем которых является Оценщик
Михайлин Алексей Владимирович	<ul style="list-style-type: none"> ▪ диплом Тульского государственного университета №ВСА 0075007, квалификация менеджер по специальности «Государственное и муниципальное управление» ▪ диплом о профессиональной переподготовке Московского государственного университета экономики, статистики и информатики ПП №606308, специализация «Оценка стоимости предприятия (бизнеса)», выдан 31.05.2003 г. ▪ свидетельство о повышении квалификации Московской 	Главы 1, 2, 3, 4, 5

Имя	Образование, информация о членстве в саморегулируемой организации, информация о страховании ответственности	Степень участия Оценщика в подготовке Отчета - Перечень глав Отчета, исполнителем которых является Оценщик
	<p>финансово-промышленной академии от 15.04.2006 г., рег.№081</p> <ul style="list-style-type: none"> ▪ свидетельство о повышении квалификации Московской финансово-промышленной академии от 18.04.2009 г., рег.№0120 ▪ свидетельство о повышении квалификации НОУ ВПО «Московский финансово-промышленный университет» от 21.04.2012 г., рег.№0220 ▪ удостоверение о повышении квалификации ЧОО ВО - Ассоциация «Тульский университет (ТИЭИ)» от 12.12.2015 г., рег.№0300 ▪ член Ассоциации СРО «Национальная коллегия специалистов-оценщиков» (место нахождения: 119017, г. Москва, Малая Ордынка, дом 13, строение 3, включена в реестр саморегулируемых организаций оценщиков 19.12.2007 г. за №0006), включен в реестр оценщиков 25.12.2007 г. за регистрационным №01067 ▪ квалификационный аттестат в области оценочной деятельности по направлению оценочной деятельности «Оценка бизнеса» №030434-3 от 08 октября 2021 года ▪ гражданская ответственность застрахована АО «Группа страховых компаний «Югория» на страховую сумму в 5 000 000 рублей (Страховой полис страхования ответственности оценщика №20/22-122-000002 от 19.12.2022 г.). Срок действия договора страхования с 24.12.2022 г. по 23.12.2023 г. ▪ стаж работы в оценочной деятельности – более 18 лет ▪ место нахождения Оценщика: 300041, г.Тула, ул.Тургеневская, д.42, пом.1 ▪ телефон Оценщика: +7 495 128-87-83 (доб.100) ▪ адрес электронной почты: alexey@ocenka71.ru 	

1.2.1. Данные о независимости Оценщика

Настоящим оценщик Михайлин Алексей Владимирович подтверждает полное соблюдение принципов независимости, установленных ст. 16 Федерального закона от 29.07.1998 №135-ФЗ «Об оценочной деятельности в Российской Федерации», при осуществлении оценочной деятельности и составлении настоящего отчета об оценке.

Оценщик Михайлин Алексей Владимирович не является учредителем, собственником, акционером, должностным лицом или работником юридического лица - заказчика, лицом, имеющим имущественный интерес в объекте оценки. Оценщик не состоит с указанными лицами в близком родстве или свойстве.

Оценщик Михайлин Алексей Владимирович не имеет в отношении объекта оценки вещных или обязательственных прав вне договора и не является участником (членом) или кредитором юридического лица – заказчика, равно как и заказчик не является кредитором или страховщиком оценщика.

Размер оплаты оценщику за проведение оценки объекта оценки не зависит от итоговой величины стоимости Объекта оценки, указанной в настоящем Отчете об оценке.

1.3. ПРИМЕНЯЕМЫЕ СТАНДАРТЫ ОЦЕНОЧНОЙ ДЕЯТЕЛЬНОСТИ И МЕТОДИЧЕСКИЕ РЕКОМЕНДАЦИИ

Оценщик в практике своей деятельности руководствуется всем сводом нормативно-правовых актов Российской Федерации, часть которых непосредственно регулирует оценочную деятельность, а часть относится к косвенным документам, раскрывающим значение и роль оценщика в той или иной сфере.

К косвенным нормативно-правовым актам, несомненно, можно отнести множество законов, постановлений, подзаконных актов, ведомственных инструкций, правил и прочих документов, наиболее значимыми среди которых являются Гражданский Кодекс Российской Федерации, Земельный Кодекс РФ, Лесной Кодекс РФ, Налоговый Кодекс РФ.

Основой законодательства РФ в области оценочной деятельности, регулирующей институт оценки в России, являются следующие документы:

- Федеральный закон «Об оценочной деятельности в Российской Федерации» №135-ФЗ от 29.07.1998 г.;
- Федеральный закон «О саморегулирующих организациях» №315-ФЗ от 01.12.2007 г.;
- Общие стандарты оценки (федеральные стандарты оценки ФСО №№I-VI, утвержденные приказом Минэкономразвития России от 14 апреля 2022 г. №200);
- Специальные стандарты оценки, определяющие дополнительные требования к порядку проведения оценки, в том числе для отдельных видов объектов оценки (недвижимости, машин и оборудования, бизнеса, нематериальных активов и интеллектуальной собственности), в т.ч. Федеральный стандарт оценки (ФСО) №7 «Оценка недвижимости», утвержденный приказом МЭР РФ № 611 от 25.09.2014 г.; ФСО №8 «Оценка бизнеса», утвержденный приказом МЭР РФ № 326 от 01.06.2015 г.; ФСО №9 «Оценка для целей залога», утвержденный приказом МЭР РФ № 327 от 01.06.2015 г.; ФСО №10 «Оценка стоимости машин и оборудования», утвержденный приказом МЭР РФ №328 от 01.06.2015 г.; ФСО №11 «Оценка нематериальных активов и интеллектуальной собственности», утвержденный приказом МЭР РФ №385 от 22.06.2015 г.

До момента принятия специальных стандартов оценки, предусмотренных программой разработки федеральных стандартов оценки и внесения изменений в федеральные стандарты оценки, утвержденной приказом Минэкономразвития России от 30 декабря 2020 г. №884, приоритет имеют нормы общих стандартов оценки ФСО I - ФСО VI.

Таблица 4. Информация о стандартах, применяемых оценщиком в настоящем отчете

Краткое наименование стандарта	Полное наименование стандарта	Сведения о принятии стандарта
ФСО I	Федеральный стандарт оценки «Структура федеральных стандартов оценки и основные понятия, используемые в федеральных стандартах оценки» (ФСО I)	Приказ МЭР РФ № 200 от 14.04.2022 г.
ФСО II	Федеральный стандарт оценки «Виды стоимости (ФСО II)»	
ФСО III	Федеральный стандарт оценки «Процесс оценки (ФСО III)»	
ФСО IV	Федеральный стандарт оценки «Задание на оценку (ФСО IV)»	
ФСО V	Федеральный стандарт оценки «Подходы и методы оценки (ФСО V)»	
ФСО VI	Федеральный стандарт оценки «Отчет об оценке (ФСО VI)»	
ФСО-8	Федеральный стандарт оценки №8 «Оценка бизнеса»	Приказ МЭР РФ №326 от 01 июня 2015 г.

В соответствии со статьей 15 Федерального закона № 135-ФЗ от 29.07.1998 г. оценщик обязан соблюдать при осуществлении оценочной деятельности федеральные стандарты оценки, а также стандарты и правила оценочной деятельности, утвержденные саморегулируемой организацией оценщиков, членом которой он является:

- Основополагающий (базовый) стандарт СТО СДС СРО НКСО 1.1-2007 (утвержден Советом (Правлением) Некоммерческого партнерства «Саморегулируемая организация «Национальная коллегия специалистов-оценщиков». Протокол № 4 от «17» сентября 2007 года);
- СТО СДС СРО НКСО 3.1-2015 "Общие понятия оценки, подходы и требования к проведению оценки" (утвержден Правлением Ассоциации саморегулируемой организации «Национальная коллегия специалистов-оценщиков». Протокол № 26 от «24» сентября 2015 года);
- СТО СДС СРО НКСО 3.2-2015 "Цель оценки и виды стоимости" (утвержден Правлением Ассоциации саморегулируемой организации «Национальная коллегия специалистов-оценщиков». Протокол № 26 от «24» сентября 2015 года);
- СТО СДС СРО НКСО 3.3-2016 "Требования к отчету об оценке" (утвержден Правлением Ассоциации саморегулируемой организации «Национальная коллегия специалистов-оценщиков». Протокол № 98 от «28» декабря 2016 года);
- СТО СДС СРО НКСО 3.8-2015 "Оценка бизнеса" (утвержден Правлением Ассоциации саморегулируемой организации «Национальная коллегия специалистов-оценщиков». Протокол № 26 от «24» сентября 2015 года).

1.4. ЗАЯВЛЕНИЕ О СООТВЕТСТВИИ

Оценщик, выполнивший данный отчет, подтверждает следующее:

- факты, изложенные в Отчете, верны и соответствуют действительности;
- содержащиеся в Отчете анализ, мнения и заключения принадлежат самому Оценщику и действительны строго в пределах принятых ограничений и допущений;
- Оценщик не имеет настоящей и ожидаемой заинтересованности в оцениваемом имуществе, действует непредвзято и без предубеждения по отношению к участвующим сторонам;
- вознаграждение Оценщика не зависит от итоговой оценки стоимости, а также тех событий, которые могут наступить в результате использования заказчиком или третьими сторонами выводов и заключений, содержащихся в Отчете;
- Оценка была проведена в соответствии с Федеральным законом «Об оценочной деятельности в Российской Федерации» № 135-ФЗ от 29.07.1998 г.; общими стандартами оценки (ФСО №№ I-VI, утвержденные приказом Минэкономразвития России от 14 апреля 2022 г. N 200); специальными стандартами оценки, определяющими дополнительные требования к порядку проведения оценки (ФСО №7, утвержденный приказом Минэкономразвития России от 25.09.2014 г. №611, ФСО №9, утвержденный приказом Минэкономразвития России от 01.06.2015 г. №327), а также Стандартами оценки Ассоциации «Русское общество оценщиков» (СПОД РОО 2020);
- образование Оценщика соответствует необходимым требованиям;
- Оценщик имеет опыт оценки аналогичного имущества и знает район его нахождения;
- никто, кроме лиц, указанных в Отчете, не обеспечивал профессиональной помощи в подготовке Отчета;
- описание Объекта оценки произведено в соответствии с представленной Заказчиком документацией и на основе результатов личного обследования Объекта оценки Оценщиком.

1.5. ПЕРЕЧЕНЬ ДОКУМЕНТОВ, УСТАНОВЛИВАЮЩИХ КОЛИЧЕСТВЕННЫЕ И КАЧЕСТВЕННЫЕ ХАРАКТЕРИСТИКИ ОБЪЕКТА ОЦЕНКИ

При проведении оценки Объекта Оценщик использовал полученные от Заказчика документы, приведенные в таблице «Опись полученных от Заказчика документов».

Таблица 5. Опись полученных от Заказчика документов¹

Наименование, вид документа		
1.	Акт инвентаризации расчетов с покупателями, поставщиками и прочими дебиторами и кредиторами №14 от 30.01.2023 г.	Копия документа
2.	Определение Арбитражного суда города Санкт-Петербурга и Ленинградской области от 16.06.2022 г. по делу А56-18557/2020	Копия документа
3.	Бухгалтерская (финансовая) отчетность Общества с ограниченной ответственностью «Щекино-маркет» за 2019-2021 гг.	Копия документа
4.	Договор поставки №2/2-1 от 01.09.2016 г.	Копия документа
5.	Акт сверки взаимных расчетов за период с 01.01.2020 г. по 23.03.2021 г.	Копия документа
6.	Определение Арбитражного суда Тульской области от 26.01.2023 г. по делу А68-13115/2020	Копия документа
7.	Бухгалтерская (финансовая) отчетность Общества с ограниченной ответственностью «Тепло-Огаревский мясокомбинат» за 2019-2021 гг.	Копия документа
8.	Определение Арбитражного суда Московской области от 18.04.2022 г. по делу А41-1041/2020	Копия документа
9.	Бухгалтерская (финансовая) отчетность Общества с ограниченной ответственностью «Тульский купец» за 2019-2021 гг.	Копия документа
10.	Договор поставки (дистрибьюции) №1 от 15.05.2017 г.	Копия документа
11.	Счет-фактура №57063 от 30.09.2020 г.	Копия документа
12.	Счет-фактура №56525 от 31.08.2020 г.	Копия документа
13.	Счет-фактура №50917 от 31.07.2020 г.	Копия документа
14.	Счет-фактура №43755 от 30.06.2020 г.	Копия документа
15.	Акт №26496 от 31.05.2020 г.	Копия документа
16.	Счет-фактура №34208 от 31.05.2020 г.	Копия документа
17.	Акт №20760 от 30.04.2020 г.	Копия документа
18.	Счет-фактура №23103 от 31.03.2020 г.	Копия документа
19.	Счет-фактура №12956 от 29.02.2020 г.	Копия документа
20.	Акт №5299 от 31.01.2020 г.	Копия документа
21.	Счет-фактура №6351 от 31.01.2020 г.	Копия документа
22.	Счет-фактура №65134 от 31.12.2020 г.	Копия документа
23.	Счет-фактура №63774 от 30.11.2020 г.	Копия документа
24.	Счет-фактура №60588 от 31.10.2020 г.	Копия документа
25.	Счет-фактура №57628 от 30.09.2020 г.	Копия документа
26.	Счет-фактура №57056 от 31.08.2020 г.	Копия документа
27.	Счет-фактура №45409 от 30.06.2020 г.	Копия документа
28.	Счет-фактура №38029 от 31.05.2020 г.	Копия документа
29.	Счет-фактура №31056 от 30.04.2020 г.	Копия документа
30.	Счет-фактура №12960 от 29.02.2020 г.	Копия документа
31.	Счет-фактура №6355 от 31.01.2020 г.	Копия документа
32.	Бухгалтерская (финансовая) отчетность Общества с ограниченной ответственностью «Юг-Маркет» за 2019-2021 гг.	Копия документа

¹ Копии документов приведены в Приложении к настоящему Отчету об оценке

Наименование, вид документа		
33.	Договор поставки (дистрибьюции) №4 от 01.09.2019 г.	Копия документа
34.	Акт сверки взаимных расчетов за период с 01.09.2021 по 30.09.2021 г.	Копия документа
35.	Акт сверки взаимных расчетов за период с 01.04.2021 по 30.04.2021 г.	Копия документа
36.	Акт сверки взаимных расчетов за период с 01.03.2021 по 31.03.2021 г.	Копия документа
37.	Бухгалтерская (финансовая) отчетность Общества с ограниченной ответственностью «Южные ворота» за 2019-2021 гг.	Копия документа
38.	Договор поставки №1/П2019 от 01.10.2019 г.	Копия документа
39.	Товарная накладная №2045 от 15.01.2020 г.	Копия документа
40.	Товарная накладная №2869 от 20.01.2020 г.	Копия документа
41.	Товарная накладная №3717 от 27.01.2020 г.	Копия документа
42.	Счет-фактура №4124 от 27.01.2020 г.	Копия документа
43.	Товарная накладная №4514 от 29.01.2020 г.	Копия документа
44.	Счет-фактура №5201 от 29.01.2020 г.	Копия документа
45.	Товарная накладная №4928 от 31.01.2020 г.	Копия документа
46.	Товарная накладная №5890 от 04.02.2020 г.	Копия документа
47.	Счет-фактура №7298 от 04.02.2020 г.	Копия документа
48.	Товарная накладная №6504 от 10.02.2020 г.	Копия документа
49.	Счет-фактура №8291 от 10.02.2020 г.	Копия документа
50.	Товарная накладная №6889 от 12.02.2020 г.	Копия документа
51.	Счет-фактура №8713 от 12.02.2020 г.	Копия документа
52.	Счет-фактура №9675 от 17.02.2020 г.	Копия документа
53.	Счет-фактура №10946 от 26.02.2020 г.	Копия документа
54.	Счет-фактура №14806 от 11.03.2020 г.	Копия документа
55.	Счет-фактура №16233 от 17.03.2020 г.	Копия документа
56.	Счет-фактура №16848 от 19.03.2020 г.	Копия документа
57.	Счет-фактура №17931 от 24.03.2020 г.	Копия документа
58.	Счет-фактура №19431 от 30.03.2020 г.	Копия документа
59.	Счет-фактура №19896 от 01.04.2020 г.	Копия документа
60.	Счет-фактура №21151 от 06.04.2020 г.	Копия документа
61.	Счет-фактура №22720 от 13.04.2020 г.	Копия документа
62.	Счет-фактура №23177 от 15.04.2020 г.	Копия документа
63.	Счет-фактура №24193 от 20.04.2020 г.	Копия документа
64.	Счет-фактура №25746 от 27.04.2020 г.	Копия документа
65.	Счет-фактура №26205 от 29.04.2020 г.	Копия документа
66.	Счет-фактура №27184 от 04.05.2020 г.	Копия документа
67.	Счет-фактура №29352 от 11.05.2020 г.	Копия документа
68.	Счет-фактура №29799 от 13.05.2020 г.	Копия документа
69.	Счет-фактура №30791 от 18.05.2020 г.	Копия документа
70.	Счет-фактура №32307 от 25.05.2020 г.	Копия документа
71.	Счет-фактура №32749 от 27.05.2020 г.	Копия документа
72.	Счет-фактура №33766 от 01.06.2020 г.	Копия документа
73.	Счет-фактура №35921 от 08.06.2020 г.	Копия документа
74.	Счет-фактура №37472 от 15.06.2020 г.	Копия документа
75.	Счет-фактура №36368 от 11.06.2020 г.	Копия документа
76.	Счет-фактура №39572 от 24.06.2020 г.	Копия документа

Наименование, вид документа		
77.	Счет-фактура №39000 от 22.06.2020 г.	Копия документа
78.	Счет-фактура №38999 от 22.06.2020 г.	Копия документа
79.	Счет-фактура №40623 от 29.06.2020 г.	Копия документа
80.	Счет-фактура №42481 от 06.07.2020 г.	Копия документа
81.	Счет-фактура №42482 от 06.07.2020 г.	Копия документа
82.	Счет-фактура №44479 от 13.07.2020 г.	Копия документа
83.	Счет-фактура №45017 от 15.07.2020 г.	Копия документа
84.	Счет-фактура №45676 от 20.07.2020 г.	Копия документа
85.	Счет-фактура №47721 от 27.07.2020 г.	Копия документа
86.	Счет-фактура №48200 от 29.07.2020 г.	Копия документа
87.	Счет-фактура №49142 от 03.08.2020 г.	Копия документа
88.	Счет-фактура №49143 от 03.08.2020 г.	Копия документа
89.	Счет-фактура №51799 от 12.08.2020 г.	Копия документа
90.	Счет-фактура №52821 от 17.08.2020 г.	Копия документа
91.	Счет-фактура №52853 от 24.08.2020 г.	Копия документа
92.	Счет-фактура №54389 от 24.08.2020 г.	Копия документа
93.	Бухгалтерская (финансовая) отчетность Общества с ограниченной ответственностью «Буйский мясокомбинат» за 2017-2019 гг.	Копия документа
94.	Дополнительное соглашение №1 к Договору аренды транспортного средства №АТС 1-19 от 01.01.2019 г. от 01.01.2020 г.	Копия документа
95.	Акт №5289 от 31.01.2020 г.	Копия документа
96.	Счет-фактура №6337 от 31.01.2020 г.	Копия документа
97.	Акт №5290 от 31.01.2020 г.	Копия документа
98.	Счет-фактура №6338 от 31.01.2020 г.	Копия документа
99.	Акт №26489 от 31.05.2020 г.	Копия документа
100.	Счет-фактура №34174 от 31.05.2020 г.	Копия документа
101.	Счет-фактура №34175 от 31.05.2020 г.	Копия документа
102.	Счет-фактура №43346 от 30.06.2020 г.	Копия документа
103.	Счет-фактура №43347 от 30.06.2020 г.	Копия документа
104.	Счет-фактура №56371 от 31.08.2020 г.	Копия документа
105.	Бухгалтерская (финансовая) отчетность Общества с ограниченной ответственностью «Натуральные колбасы» за 2019-2021 гг.	Копия документа
106.	Договор поставки (дистрибьюции) №2 от 01.06.2018 г.	Копия документа
107.	Соглашение о расторжении Договора поставки (дистрибьюции) №2 от 01.06.2018 г. от 22.10.2020 г.	Копия документа
108.	Акт сверки взаимных расчетов за период с 01.03.2021 г. по 31.03.2021 г.	Копия документа
109.	Бухгалтерская (финансовая) отчетность Общества с ограниченной ответственностью «Хороший вкус» за 2019-2021 гг.	Копия документа

1.6. ВИД ОЦЕНИВАЕМОЙ СТОИМОСТИ, ОСНОВНЫЕ ТЕРМИНЫ И ПОНЯТИЯ

Согласно положениям ФСО-I, ФСО-II, ФСО-III в процессе оценки необходимо соблюдать требования законодательства Российской Федерации в области оценочной деятельности. Ниже приводится трактовка основных терминов и процессов оценки, трактуемых ФСО и используемых в оценочной деятельности.

1.6.1. Общие термины и определения

Оценка стоимости представляет собой определение стоимости объекта оценки в

соответствии с федеральными стандартами оценки.

Стоимость представляет собой меру ценности объекта для участников рынка или конкретных лиц, выраженную в виде денежной суммы, определенную на конкретную дату в соответствии с конкретным видом стоимости, установленным федеральными стандартами оценки.

Цена представляет собой денежную сумму, запрашиваемую, предлагаемую или уплачиваемую участниками в результате совершенной или предполагаемой сделки.

Цель оценки представляет собой предполагаемое использование результата оценки, отражающее случаи обязательной оценки, установленные законодательством Российской Федерации, и (или) иные причины, в связи с которыми возникла необходимость определения стоимости объекта оценки.

Допущение представляет собой предположение, принимаемое как верное и касающееся фактов, условий или обстоятельств, связанных с объектом оценки, целью оценки, ограничениями оценки, используемой информацией или подходами (методами) к оценке.

Подход к оценке представляет собой совокупность методов оценки, основанных на общей методологии.

Метод оценки представляет собой последовательность процедур, позволяющую на основе существенной для данного метода информации определить стоимость объекта оценки.

Методические рекомендации по оценке представляют собой методические рекомендации по оценке, разработанные в целях развития положений утвержденных федеральных стандартов оценки и одобренные советом по оценочной деятельности при Минэкономразвития России.

Результат оценки (итоговая стоимость объекта оценки) представляет собой стоимость объекта, определенную на основе профессионального суждения оценщика для конкретной цели оценки с учетом допущений и ограничений оценки. Результат оценки выражается в рублях или иной валюте в соответствии с заданием на оценку с указанием эквивалента в рублях. Результат оценки может быть представлен в виде числа и (или) интервала значений, являться результатом математического округления.

Оценщики – специалисты, имеющие квалификационный аттестат по одному или нескольким направлениям оценочной деятельности, являющиеся членами одной из саморегулируемых организаций оценщиков и застраховавшие свою ответственность в соответствии с требованиями законодательства об оценочной деятельности.

Существенность представляет собой степень влияния информации, допущений, ограничений оценки и проведенных расчетов на результат оценки. Существенность может не иметь количественного измерения. Для определения уровня существенности требуется профессиональное суждение в области оценочной деятельности. В процессе оценки уровень существенности может быть определен в том числе для информации, включая исходные данные (характеристики объекта оценки и его аналогов, рыночные показатели); проведенных расчетов, в частности, в случаях расхождений результатов оценки, полученных в рамках применения различных подходов и методов оценки; допущений и ограничений оценки. Существенность зависит в том числе от цели оценки.

Отчет об оценке объекта оценки - документ, содержащий профессиональное суждение оценщика относительно итоговой стоимости объекта оценки, сформулированное на основе собранной информации, проведенного анализа и расчетов в соответствии с заданием на оценку. Отчет об оценке может состоять из нескольких частей, в одной или в разной форме - как на бумажном носителе, так и в форме электронного документа.

Пользователями результата оценки, отчета об оценке могут являться заказчик оценки и иные лица в соответствии с целью оценки.

К **объектам оценки** относятся объекты гражданских прав, в отношении которых законодательством Российской Федерации установлена возможность их участия в гражданском обороте.

Дата определения стоимости объекта оценки (дата проведения оценки, дата

оценки) – это дата, по состоянию на которую определена стоимость объекта оценки.

При осуществлении оценочной деятельности в соответствии с федеральными стандартами оценки определяются следующие **виды стоимости**:

- 1) рыночная стоимость;
- 2) равновесная стоимость;
- 3) инвестиционная стоимость;
- 4) иные виды стоимости, предусмотренные ФЗ от 29 июля 1998 г. N 135-ФЗ "Об оценочной деятельности в Российской Федерации".

Рыночная стоимость объекта оценки (далее - рыночная стоимость) - наиболее вероятная цена, по которой данный объект оценки может быть отчужден на открытом рынке в условиях конкуренции, когда стороны сделки действуют разумно, располагая всей необходимой информацией, а на величине цены сделки не отражаются какие-либо чрезвычайные обстоятельства, то есть когда:

- 1) одна из сторон сделки не обязана отчуждать объект оценки, а другая сторона не обязана принимать исполнение;
- 2) стороны сделки хорошо осведомлены о предмете сделки и действуют в своих интересах;
- 3) объект оценки представлен на открытом рынке посредством публичной оферты, типичной для аналогичных объектов оценки;
- 4) цена сделки представляет собой разумное вознаграждение за объект оценки и принуждения к совершению сделки в отношении сторон сделки с чьей-либо стороны не было;
- 5) платеж за объект оценки выражен в денежной форме.

Рыночная стоимость основана на предположении о сделке, совершаемой с объектом на рынке между гипотетическими участниками без влияния факторов вынужденной продажи после выставления объекта в течение рыночного срока экспозиции типичными для подобных объектов способами. Рыночная стоимость отражает потенциал наиболее эффективного использования объекта для участников рынка. При определении рыночной стоимости не учитываются условия, специфические для конкретных сторон сделки, если они не доступны другим участникам рынка.

Равновесная стоимость представляет собой денежную сумму, за которую предположительно состоялся бы обмен объекта между конкретными, хорошо осведомленными и готовыми к сделке сторонами на дату оценки, отражающая интересы этих сторон. Равновесная стоимость, в отличие от рыночной, отражает условия совершения сделки для каждой из сторон, включая преимущества и недостатки, которые каждая из сторон получит в результате сделки. Поэтому при определении равновесной стоимости необходимо учитывать предполагаемое сторонами сделки использование объекта и иные условия, относящиеся к обстоятельствам конкретных сторон сделки.

Инвестиционная стоимость - стоимость объекта оценки для конкретного лица или группы лиц при установленных данным лицом (лицами) инвестиционных целях использования объекта оценки. Инвестиционная стоимость не предполагает совершения сделки с объектом оценки и отражает выгоды от владения объектом. При определении инвестиционной стоимости необходимо учитывать предполагаемое текущим или потенциальным владельцем использование объекта, синергии и предполагаемый полезный эффект от использования объекта оценки, ожидаемую доходность, иные условия, относящиеся к обстоятельствам конкретного владельца.

Ликвидационная стоимость - расчетная величина, отражающая наиболее вероятную цену, по которой данный объект оценки может быть отчужден за срок экспозиции объекта оценки, меньший типичного срока экспозиции объекта оценки для рыночных условий, в условиях, когда продавец вынужден совершить сделку по отчуждению имущества.

При проведении оценки используются **сравнительный, доходный и затратный подходы**. При применении каждого из подходов к оценке используются различные методы оценки.

Оценщик может применять методы оценки, не указанные в федеральных стандартах оценки, с целью получения наиболее достоверных результатов оценки. Оценщик может использовать один подход и метод оценки, если применение данного подхода и метода оценки приводит к наиболее достоверному результату оценки с учетом доступной информации, допущений и ограничений проводимой оценки.

Сравнительный подход – совокупность методов оценки, основанных на сравнении объекта оценки с идентичными или аналогичными объектами (аналогами). Сравнительный подход основан на принципах ценового равновесия и замещения. Методы сравнительного подхода основаны на использовании ценовой информации об аналогах (цены сделок и цены предложений). При этом оценщик может использовать ценовую информацию об объекте оценки (цены сделок, цена обязывающего предложения, не допускающего отказа от сделки).

Доходный подход – совокупность методов оценки, основанных на определении текущей стоимости ожидаемых будущих денежных потоков от использования объекта оценки. Доходный подход основан на принципе ожидания выгод. В рамках доходного подхода применяются различные методы, основанные на прямой капитализации или дисконтировании будущих денежных потоков (доходов).

Затратный подход – совокупность методов оценки, основанных на определении затрат, необходимых для воспроизводства или замещения объекта оценки с учетом совокупного обесценения (износа) объекта оценки и (или) его компонентов. Затратный подход основан на принципе замещения. Затраты замещения (стоимость замещения) представляют собой текущие затраты на создание или приобретение объекта эквивалентной полезности без учета его точных физических свойств. Обычно затраты замещения относятся к современному аналогичному объекту, обеспечивающему равноценную полезность, имеющему современный дизайн и произведенному с использованием современных экономически эффективных материалов и технологий. Затраты воспроизводства (стоимость воспроизводства) представляют собой текущие затраты на воссоздание или приобретение точной копии объекта.

При применении нескольких подходов и методов оценщик использует процедуру согласования их результатов. В случае существенных расхождений результатов подходов и методов оценки оценщик анализирует возможные причины расхождений, устанавливает подходы и методы, позволяющие получить наиболее достоверные результаты. Не следует применять среднюю арифметическую величину или иные математические правила взвешивания в случае существенных расхождений промежуточных результатов методов и подходов оценки без такого анализа. В результате анализа оценщик может обоснованно выбрать один из полученных результатов, полученных при использовании методов и подходов, для определения итоговой стоимости объекта оценки.

1.7. ПРИНЯТЫЕ ДОПУЩЕНИЯ, ОГРАНИЧЕНИЯ И ПРЕДЕЛЫ ПРИМЕНЕНИЯ РЕЗУЛЬТАТА ОЦЕНКИ ОБЪЕКТА

При проведении оценки Объекта Оценщики приняли следующие допущения, а также установили следующие ограничения и пределы применения полученного результата оценки Объекта:

1. Настоящий Отчет не может быть использован иначе, чем в соответствии с целями и задачами проведения оценки Объекта.
2. При проведении оценки Объекта предполагалось отсутствие каких-либо скрытых факторов, прямо или косвенно влияющих на итоговую величину стоимости Объекта. Оценщикам не вменялся в обязанность поиск таких факторов.
3. Оценщики, используя при проведении оценки Объекта документы и информацию, полученные от Заказчика, а также из иных источников, не удостоверяет фактов, изложенных в таких документах либо содержащихся в составе такой информации.
4. Используемые при проведении оценки Объекта данные принимаются за достоверные, при этом ответственность за соответствие действительности и формальную силу таких данных несут владельцы источников их получения.

5. Оценщикам не вменяется в обязанность доказывание существующих в отношении Объекта прав.
6. Права на Объект предполагаются полностью соответствующими требованиям законодательству Российской Федерации и иным нормативным актам, за исключением случаев, если настоящим Отчетом установлено иное.
7. Объект предполагается свободным от прав третьих лиц, за исключением случаев, если настоящим Отчетом установлено иное.
8. Сведения, выводы и заключения, содержащиеся в настоящем Отчете, касающиеся методов и способов проведения оценки, а также итоговой величины стоимости объекта оценки, относятся к профессиональному мнению Оценщиков, основанному на их специальных знаниях в области оценочной деятельности и соответствующей подготовке.
9. В расчетных таблицах, представленных в настоящем Отчете приведены округленные значения показателей. Итоговые значения получены также при использовании округленных показателей.
10. Объект оценки не облагается НДС: в соответствии с пп.26. п.3 ст. 149 НК РФ: «не подлежат налогообложению (освобождаются от налогообложения) на территории Российской Федерации следующие операции: ... операции по уступке (переуступке, приобретению) прав (требований) кредитора по обязательствам, вытекающим из договоров по предоставлению займов в денежной форме и (или) кредитных договоров, а также по исполнению заемщиком обязательств перед каждым новым кредитором по первоначальному договору, лежащему в основе договора уступки» (пп.26 введен Федеральным законом от 19.07.2007 № 195-ФЗ, в ред. Федерального закона от 25.11.2009 № 281-ФЗ).
11. Согласно ст. 323 ГК РФ при солидарной обязанности должников кредитор вправе требовать исполнения как от всех должников совместно, так и от любого из них в отдельности, притом как полностью, так и в части долга.
12. Залогодержатель вправе передать свои права по договору о залоге другому лицу с соблюдением правил о передаче прав кредитора путем уступки требования (статьи 382-390 ГК РФ).
13. В расчетах предполагается, что задолженность (часть задолженности) подлежит возврату и/или погашению, т. е. 100 %-но безнадежных долгов нет.
14. Сумма денежных средств (обязательств), номинированных в иностранной валюте, в случае необходимости, пересчитывается в рубли по курсу, установленному Центральным банком Российской Федерации на расчетную дату.

1.8. ПРАВО ТРЕБОВАНИЯ ССУДНОЙ ЗАДОЛЖЕННОСТИ КАК ОБЪЕКТ ОЦЕНКИ

Имущественные права как объекты гражданского оборота

Статья 128 ГК РФ, дающая перечень видов объектов гражданского оборота, причисляет имущественные права к объектам гражданских прав наряду с вещами, включая деньги и ценные бумаги, иным имуществом, работами и услугами; охраняемыми результатами интеллектуальной деятельности и приравненными к ним средствами индивидуализации (интеллектуальная собственность); нематериальными благами.

Одним из основных признаков объектов правоотношения является то, что такие объекты должны представлять определенную ценность, которая проявляется в его способности удовлетворять определенные юридически значимые интересы субъектов права. Безусловно, что права требования такой материальной ценностью обладают, что говорит о том, что право (требование) может объектом гражданского оборота.

Указанное положение подтверждается наличием в главе 24 Гражданского кодекса статей, содержащих нормы об уступке прав требования.

Основание возникновения прав (требований)

Согласно ст. 8 ГК РФ гражданские права и обязанности возникают из договоров и иных сделок, предусмотренных законом, а также из договоров и иных сделок, хотя и не предусмотренных

законом, но не противоречащих ему.

Статья 307 ГК РФ определяет основания возникновения обязательств — это договор, причинение вреда, неосновательное обогащение, иные (часть 2 ст. 307 ГК РФ).

Таким образом, договор является основанием возникновения гражданских прав и обязанностей, и обязательств.

В силу обязательства одно лицо (должник) обязано совершить в пользу другого лица (кредитора) определенное действие, как-то: передать имущество, выполнить работу, уплатить деньги и т.п., либо воздержаться от определенного действия, а кредитор имеет право требовать от должника исполнения его обязанности (ч. 1 ст. 307 ГК РФ).

Таким образом, имущественное право, наряду с иным имуществом, — это то, по поводу чего возникают обязательства.

Обязательство, как основание возникновения прав требований, структура обязательствных правоотношений

Гражданское законодательство употребляет понятие «обязательство» в различных значениях, а именно: обязательство в широком смысле, и узком, т.е. конкретных прав требования кредитора к должнику.

Договор может содержать (и чаще всего содержит) комплекс прав и корреспондирующих им обязанностей.

Так, в договоре купли-продажи можно выделить право покупателя требовать передачи товара и корреспондирующую ему обязанность продавца передать товар (первая обязательственная связь). В рамках этого договора существует право продавца требовать уплаты за товар и обязанность покупателя его оплатить (вторая обязательственная связь).

Кредитора и должника можно указать только в простом обязательственном правоотношении, а не в рамках договора в целом.

В сложном обязательственном правоотношении, каким, как правило, является договор, существуют стороны, т.е. субъекты, наделенные как правами, так и обязанностями, т.е. кредиторы и должники одновременно.

Глава 24 ГК РФ «Перемена лиц в обязательстве» предусматривает порядок замены стороны в одном обязательственном правоотношении (должника или кредитора), а не стороны в договоре (или ином обязательстве в широком смысле), каждая из которых может быть и должником, и кредитором по различным обязательствам, охватываемым конструкцией одного договора.

В ст. ст. 382-390 ГК РФ для обозначения лица, которому «принадлежало» уступаемое право, используется термин «кредитор». **Кредитором** называется активный субъект, наделенный правом требовать совершения действий (воздержания от действий) от должника.

В договоре, содержание которого составляет всего одна правовая связь, одно простое обязательство, перемена активной стороны в обязательстве (кредитора) является и заменой стороны в договоре. Примером такого обязательства является заем: передача права требования другому лицу означает замену стороны в договоре - займодавца.

Понятие права (требования)

В Гражданском кодексе отсутствует определение права требования (точнее, права (требования)). При этом законодатель употребляет понятие права (требования) в нормах главы 24 ГК РФ. Так, в силу ст. 382 ГК РФ **право (требование)**, принадлежащее кредитору на основании обязательства, может быть передано им другому лицу по сделке (уступка требования) или перейти к другому лицу на основании закона.

При анализе норм об уступке права (требования), можно сделать вывод, что требование - это не право субъекта потребовать, а то, на получение чего претендует (притязает) правомочное лицо, т. е. исполнения чего он (при наступлении определенных условий) может потребовать

от обязанного его правом лица, опираясь на принудительную силу государства.

При этом необходимо только иметь в виду, что при уступке права в порядке, предусмотренном гл. 24 ГК РФ, как практика, так и теория исходят из того, что цессия допускается только в отношении права, возникшего из обязательства.

Согласно пункту 4 статьи 454 ГК РФ к продаже имущественных прав применяются общие положения о купле-продаже, если иное не вытекает из содержания и характера этих прав.

При этом по поводу признания за правами (требованиями) вещно-правового статуса существует несколько точек зрения от полного отрицания их вещно-правовой природы до признания права собственности на право требования («право на право») и различия права как содержания и права как объекта.

В любом случае, имея материальную ценность права (требования), являясь по своей сути правами обязательственными, в тоже время являются объектом сделок, наряду с иными имущественными (например, вещными правами).

Таким образом, права (требования) являются самостоятельным объектом гражданских правоотношений, наряду с вещами и иными субъектами, а, следовательно, и объектами оценки, с оговоркой об обязательственно-правовом характере их возникновения и регулирования.

1.9. ПОСЛЕДОВАТЕЛЬНОСТЬ ОПРЕДЕЛЕНИЯ СТОИМОСТИ ОБЪЕКТА ОЦЕНКИ

В соответствии с п. 1 Федерального стандарта оценки «Процесс оценки (ФСО III)», утвержденного Приказом Минэкономразвития России от 14 апреля 2022 г. №200, процесс оценки включает следующие действия:

1. согласование задания на оценку заказчиком оценки и оценщиком или юридическим лицом, с которым оценщик заключил трудовой договор, путем подписания такого задания в составе договора на оценку объекта оценки (далее - договор на оценку) или в иной письменной форме в случае проведения оценки на основаниях, отличающихся от договора на оценку, предусмотренных Федеральным законом от 29 июля 1998 г. N 135-ФЗ "Об оценочной деятельности в Российской Федерации" (Собрание законодательства Российской Федерации, 1998, N 31, ст. 3813; 2021, N 27, ст. 5179) (далее - Федеральный закон);
2. сбор и анализ информации, необходимой для проведения оценки;
3. применение подходов к оценке, включая выбор методов оценки и осуществление необходимых расчетов;
4. согласование промежуточных результатов, полученных в рамках применения различных подходов к оценке (в случае необходимости), и определение итоговой стоимости объекта оценки;
5. составление отчета об оценке объекта оценки (далее - отчет об оценке).

1.10. РАСКРЫТИЕ СУЩЕСТВЕННОЙ НЕОПРЕДЕЛЕННОСТИ ОЦЕНКИ

В связи со сложившейся в 2023 г. ситуацией, а также после введения дополнительных санкций против России, может возникнуть разнонаправленное влияние на экономику России, что повышает уровень неопределенности оценки.

На неопределенность в оценке могут влиять разные обстоятельства, основными из которых являются следующие:

- свойства самого актива или обязательства, которые могут быть редкими или уникальными, что усложняет понимание того, как покупатели реагируют на эти уникальные свойства, и вывод о возможной стоимости объекта;
- ограничения в информации по причине позиции заказчика оценки или рыночных обстоятельств, причем вопрос часто не может быть полностью решен через введение допущений, и таким образом неопределенность оценки сохраняется;

- нарушение нормального функционирования рынка по причине уникальных факторов, которые не могли быть предсказаны: природных, политических, экономических. Такие события снижают уверенность в исходной информации, необходимые рыночные данные могут не наблюдаться, либо наблюдаемые данные быть неадекватными ситуации. Беспрецедентные рыночные условия мешают сформировать мнение о стоимости активов в таких условиях.

Во всех этих случаях у Оценщика сохраняется возможность формировать суждение о стоимости, однако контекст его выводов будет отличаться в каждом конкретном случае, что должно быть понятно пользователю результатов оценки для выработки им адекватных решений на основании выводов Оценщика.

ГЛАВА 2. ОПИСАНИЕ ОБЪЕКТА ОЦЕНКИ

2.1. ХАРАКТЕРИСТИКА ОБЪЕКТА ОЦЕНКИ

Объект оценки:

- Право требования Общества с ограниченной ответственностью «Тульский пионер» к Обществу с ограниченной ответственностью «Щекино-маркет» (ИНН 4705072812) в размере 165 181 рубль 43 копейки;
- Право требования Общества с ограниченной ответственностью «Тульский пионер» к Обществу с ограниченной ответственностью «Тепло-Огаревский мясокомбинат» (ИНН 7134001048) в размере 3 930 142 рубля 23 копейки;
- Право требования Общества с ограниченной ответственностью «Тульский пионер» к Обществу с ограниченной ответственностью «Тульский купец» (ИНН 5032196281) в размере 6 289 439 рублей 07 копеек;
- Право требования Общества с ограниченной ответственностью «Тульский пионер» к Обществу с ограниченной ответственностью «Юг-Маркет» (ИНН 7118020607) в размере 3 958 563 рубля 59 копеек;
- Право требования Общества с ограниченной ответственностью «Тульский пионер» к Обществу с ограниченной ответственностью «Южные ворота» (ИНН 4821050390) в размере 15 401 508 рублей 53 копейки;
- Право требования Общества с ограниченной ответственностью «Тульский пионер» к Обществу с ограниченной ответственностью «Буйский мясокомбинат» (ИНН 4402008617) в размере 24 171 762 рубля 20 копеек;
- Право требования Общества с ограниченной ответственностью «Тульский пионер» к Обществу с ограниченной ответственностью «Натуральные колбасы» (ИНН 7104075282) в размере 362 100 рублей;
- Право требования Общества с ограниченной ответственностью «Тульский пионер» к Обществу с ограниченной ответственностью «Тепло-Огаревский мясокомбинат» (ИНН 7134001048) в размере 4 281 276 рублей 97 копеек;
- Право требования Общества с ограниченной ответственностью «Тульский пионер» к Обществу с ограниченной ответственностью «Хороший вкус» (ИНН 4027136775) в размере 7 512 314 рубля 05 копеек.

Общие сведения об оцениваемых правах требования и основаниях их возникновения приведены в нижеследующей таблице.

Таблица 6. Характеристика Объекта оценки

№ п/п	Наименование дебитора	Сумма, рублей	Основания возникновения	Подтверждающие документы	Примечания
1.	ООО «Щекино-маркет» (ИНН 4705072812)	165.181,43	Договор №АТС1-17 от 01.09.2017 г., договор б/н от 01.09.2019 г.	Определением Арбитражного суда города Санкт-Петербурга и Ленинградской области от 16.06.2022 г. по делу А56-118557/2020 установлено в третью очередь реестра требований кредиторов ООО «Щекино-маркет»	В отношении ООО «Щекино-маркет» открыта процедура конкурсного производства, дело о банкротстве А56-118557/2020
2.	ООО «Тепло-Огаревский мясокомбинат» (ИНН 7134001048)	3.930.142,23	Договор №2/2-1 от 01.09.2016 г.	Определением Арбитражного суда Тульской области от 26.01.2023 г. по делу А68-13115/2020 установлено в третью очередь реестра требований кредиторов ООО «Тепло-Огаревский мясокомбинат»	В отношении ООО «Тепло-Огаревский мясокомбинат» открыта процедура конкурсного производства, дело о банкротстве А68-13115/2020
3.	ООО «Тульский купец» (ИНН 5032196281)	6.289.439,07	Договор №02-04/15 от 01.04.15 г., договор №6/н от 01.09.2019 г.	Определением Арбитражного суда Московской области от 18.04.2022 г. по делу А41-1041/2020 отказано в установлении в третью очередь реестра требований кредиторов ООО «Тульский купец»	В отношении ООО «Тульский купец» открыта процедура конкурсного производства, дело о банкротстве А41-1071/2020
4.	ООО «Юг-Маркет» (ИНН 7118020607)	3.958.563,59	Договор №1 от 15.05.2017 г., №1т/2017 от 20.04.2017 г.	В деле о банкротстве ООО «Юг-Маркет» А68-13255/2020 рассматривается требование ООО «Тульский пионер» об установлении задолженности в третью очередь реестра требований кредиторов	В отношении ООО «Юг-Маркет» открыта процедура конкурсного производства, дело о банкротстве А68-13255/2020
5.	ООО «Южные ворота» (ИНН 4821050390)	15.401.508,53	Договор поставки №4 от 01.09.2019 г.	Арбитражным судом Тульской области принято исковое заявление ООО «Тульский пионер» к ООО «Южные ворота» о взыскании задолженности, дело А68-8453/2022, решение не вынесено.	Имеет признаки недействующего юридического лица (по месту гос.регистрации единоличный исполнительный орган отсутствует)
6.	ООО «Буйский мясокомбинат» (ИНН 4402008617)	24.171.762,20	Договор поставки №1/П2019 от 01.10.2019 г.	Арбитражным судом Тульской области принято исковое заявление ООО «Тульский пионер» к ООО «Буйский мясокомбинат» о взыскании задолженности, дело А68-9383/2022, решение не вынесено.	Имеет признаки недействующего юридического лица (по месту гос.регистрации единоличный исполнительный орган отсутствует)

№ п/п	Наименование дебитора	Сумма, рублей	Основания возникновения	Подтверждающие документы	Примечания
7.	ООО «Натуральные колбасы» (ИНН 7104075282)	362.100,00	Договор №АТС1-19 от 01.01.2019 г.	Арбитражным судом Тульской области принято исковое заявление ООО «Тульский пионер» к ООО «Натуральные колбасы» о взыскании задолженности, дело А68-10507/2022, решение не вынесено.	Имеет признаки недействующего юридического лица (по месту гос.регистрации единоличный исполнительный орган отсутствует)
8.	ООО «Тепло-Огаревский мясокомбинат» (ИНН 7134001048)	4.281.276,97	Договор поставки №2/2-1 от 01.09.2016 г.	Арбитражным судом Тульской области принято исковое заявление ООО «Тульский пионер» к ООО «Тепло-Огаревский мясокомбинат» о взыскании задолженности, дело А68-14781/2022, решение не вынесено.	В отношении ООО «Тепло-Огаревский мясокомбинат» открыта процедура конкурсного производства, дело о банкротстве А68-13115/2020
9.	ООО «Хороший вкус» (ИНН 4027136775)	7.512.314,05	Договор поставки (дистрибуции) №2 от 01.06.2018 г.	ООО «Хороший вкус» 16.12.2022 г. направлена претензия о взыскании задолженности	В отношении ООО «Хороший вкус» открыта процедура конкурсного производства, дело о банкротстве А23-10084/2020

Таблица 7. Основные сведения о Должнике (ООО «Щекино-маркет»)

Полное наименование	Общество с ограниченной ответственностью «Щекино-маркет»
Краткое наименование	ООО «Щекино-маркет»
ИНН	4705072812
КПП	470501001
Место нахождения	188345, Ленинградская область, Гатчинский район, п. Семрино, пр-кт Большой, д. 2, кв. 1 Сведения недостоверны (результаты проверки достоверности содержащихся в ЕГРЮЛ сведений о юридическом лице)
Почтовый адрес	188345, Ленинградская область, Гатчинский район, п. Семрино, пр-кт Большой, д. 2, кв. 1
Основной государственный регистрационный номер	1174704002175 от 21 февраля 2017 года
ОКПО	06795176
ОКТМО	41618460141
Основной вид деятельности	47.11 Торговля розничная преимущественно пищевыми продуктами, включая напитки, и табачными изделиями в неспециализированных магазинах
Дополнительные виды деятельности	47.26 Торговля розничная табачными изделиями в специализированных магазинах 47.21 Торговля розничная фруктами и овощами в специализированных магазинах 47.22 Торговля розничная мясом и мясными продуктами в специализированных магазинах 47.24 Торговля розничная хлебом и хлебобулочными изделиями и кондитерскими изделиями в специализированных магазинах 47.19 Торговля розничная прочая в неспециализированных магазинах 47.29 Торговля розничная прочими пищевыми продуктами в специализированных магазинах 47.25 Торговля розничная напитками в специализированных магазинах 47.23 Торговля розничная рыбой, ракообразными и моллюсками в специализированных магазинах
Уставный капитал	5 000 000 руб.
Участники Общества	Корнева Татьяна Борисовна, ИНН 330705070212 (51%); Зорич Анатолий Фомич, ИНН 471903475034 (49%)
Руководитель	Конкурсный Управляющий Семенов Михаил Игоревич, ИНН 710704158166

Согласно данным ЕГРЮЛ, компания ООО "ЩЕКИНО-МАРКЕТ" — или ОБЩЕСТВО С ОГРАНИЧЕННОЙ ОТВЕТСТВЕННОСТЬЮ "ЩЕКИНО-МАРКЕТ" — зарегистрирована 21 февраля 2017 года по адресу 188345, Ленинградская область, Гатчинский район, п. Семрино, пр-кт Большой, д. 2, кв. 1. Налоговый орган — межрайонная инспекция Федеральной налоговой службы №10 по Ленинградской области.

Реквизиты юридического лица — ОГРН 1174704002175, ИНН 4705072812, КПП 470501001. Регистрационный номер в ПФР — 057005052238, регистрационный номер в ФСС — 471000989747001. Организационно-правовой формой является "Общества с ограниченной ответственностью", а формой собственности — "Частная собственность". Уставный капитал

составляет 5 млн руб.

Основным видом деятельности компании ООО "ЩЕКИНО-МАРКЕТ" является "Торговля розничная преимущественно пищевыми продуктами, включая напитки, и табачными изделиями в неспециализированных магазинах". Компания также зарегистрирована в таких категориях ОКВЭД как "Торговля розничная фруктами и овощами в специализированных магазинах", "Торговля розничная табачными изделиями в специализированных магазинах", "Торговля розничная хлебом и хлебобулочными изделиями и кондитерскими изделиями в специализированных магазинах", "Торговля розничная прочая в неспециализированных магазинах", "Торговля розничная рыбой, ракообразными и моллюсками в специализированных магазинах" и других. Конкурсный управляющий — Семенов Михаил Игоревич. Учредители — Корнева Татьяна Борисовна, Зорич Анатолий Фомич.

Решением Арбитражного суда города Санкт-Петербурга и Ленинградской области по делу № А56-118557/20 от 03.03.22 г. в отношении ООО "ЩЕКИНО-МАРКЕТ" открыто конкурсное производство. Конкурсным управляющим утвержден Семенов Михаил Игоревич (ИНН 710704158166, СНИЛС 116-478-248 71) - член Союз "МЦАУ" (ОГРН 1117600001419, ИНН 7604200693, 150040, г. Ярославль, ул. Некрасова, д. 39Б).

Таблица 8. Основные сведения о Должнике (ООО «Тепло-Огаревский мясокомбинат»)

Полное наименование	Общество с ограниченной ответственностью «Тепло-Огаревский мясокомбинат»
Краткое наименование	ООО «Тепло-Огаревский мясокомбинат»
ИНН	7134001048
КПП	713401001
Место нахождения	301900, Тульская область, Тепло-Огаревский район, рп. Теплое, ул. Комсомольская, д. 30, офис 12
Почтовый адрес	301900, Тульская область, Тепло-Огаревский район, рп. Теплое, ул. Комсомольская, д. 30, офис 12
Основной государственный регистрационный номер	1157154031165 от 24 ноября 2015 года
ОКПО	24680471
ОКТМО	70642151051
Основной вид деятельности	10.13 Производство продукции из мяса убойных животных и мяса птицы
Дополнительные виды деятельности	10.13 Производство продукции из мяса убойных животных и мяса птицы 10.11.1 Производство мяса в охлажденном виде 10.11.2 Производство пищевых субпродуктов в охлажденном виде 10.11.3 Производство мяса и пищевых субпродуктов в замороженном виде 10.89 Производство прочих пищевых продуктов, не включенных в другие группировки 10.89.1 Производство супов и бульонов 10.89.5 Производство искусственного меда и карамели 10.89.6 Переработка меда (темперирование, фильтрация, декристаллизация и смешивание меда) 10.89.7 Производство рационов питания и пайков 10.89.8 Производство биологически активных добавок к пище

	10.89.9 Производство прочих продуктов питания, не включенных в другие группировки 41.20 Строительство жилых и нежилых зданий 43.11 Разборка и снос зданий 43.12.3 Производство земляных работ 43.91 Производство кровельных работ 43.99 Работы строительные специализированные прочие, не включенные в другие группировки 46.32 Торговля оптовая мясом и мясными продуктами 46.32.3 Торговля оптовая консервами из мяса и мяса птицы 46.33 Торговля оптовая молочными продуктами, яйцами и пищевыми маслами и жирами 46.38 Торговля оптовая прочими пищевыми продуктами, включая рыбу, ракообразных и моллюсков 47.22 Торговля розничная мясом и мясными продуктами в специализированных магазинах 47.24 Торговля розничная хлебом и хлебобулочными изделиями и кондитерскими изделиями в специализированных магазинах 47.29.1 Торговля розничная молочными продуктами и яйцами в специализированных магазинах 68.20 Аренда и управление собственным или арендованным недвижимым имуществом 69.20 Деятельность по оказанию услуг в области бухгалтерского учета, по проведению финансового аудита, по налоговому консультированию
Уставный капитал	5 000 000 руб.
Участник Общества	Липгарт Игорь Сергеевич, ИНН 773100640194 (100%)
Руководитель	Конкурсный Управляющий Кузин Александр Сергеевич, ИНН 132404858199

Согласно данным ЕГРЮЛ, компания ООО "ТЕПЛО-ОГАРЕВСКИЙ МЯСОКОМБИНАТ" — или ОБЩЕСТВО С ОГРАНИЧЕННОЙ ОТВЕТСТВЕННОСТЬЮ "ТЕПЛО-ОГАРЕВСКИЙ МЯСОКОМБИНАТ" — зарегистрирована 24 ноября 2015 года по адресу 301900, Тульская область, Тепло-Огаревский район, рп. Теплое, ул. Комсомольская, д. 30, офис 12. Налоговый орган — Управление Федеральной налоговой службы по Тульской области.

Реквизиты юридического лица — ОГРН 1157154031165, ИНН 7134001048, КПП 713401001. Регистрационный номер в ПФР — 081024002221, регистрационный номер в ФСС — 710004542971001. Организационно-правовой формой является "Общества с ограниченной ответственностью", а формой собственности — "Частная собственность". Уставный капитал составляет 5 млн руб.

Основным видом деятельности компании ООО "ТЕПЛО-ОГАРЕВСКИЙ МЯСОКОМБИНАТ" является "Производство продукции из мяса убойных животных и мяса птицы". Компания также зарегистрирована в таких категориях ОКВЭД как "Производство мяса в охлажденном виде", "Торговля розничная мясом и мясными продуктами в специализированных магазинах", "Торговля оптовая молочными продуктами, яйцами и пищевыми маслами и жирами", "Производство рационов питания и пайков", "Переработка меда (темперирование, фильтрация, декристаллизация и смешивание меда)" и других.

Конкурсный управляющий — Кузин Александр Сергеевич. Учредитель — Липгарт Игорь Сергеевич.

Решением Арбитражного Суда Тульской области от 14.03.2022 г. по делу №А68-13115/2020 ООО «Тепло-Огаревский мясокомбинат» признан несостоятельным (банкротом), открыта процедура конкурсного производства. Конкурсным управляющим должника утверждён Кузин Александр Сергеевич (ИНН 132404858199, СНИЛС 129 468 393 02, адрес: 431449, Республика Мордовия, г. Рузаевка, ул. Юрасова, д.13В, кв.41), телефон 8(987) 999 55 32, член СРО ААУ "Сибирский центр экспертов антикризисного управления" (ИНН 5406245522, ОГРН 1035402470036, адрес 630091, г. Новосибирск, ул. Писарева д.4).

Таблица 9. Основные сведения о Должнике (ООО «Тульский купец»)

Полное наименование	Общество с ограниченной ответственностью «Тульский купец»
Краткое наименование	ООО «Тульский купец»
ИНН	5032196281
КПП	503201001
Место нахождения	143001, Московская область, г. Одинцово, ул. Чистяковой, д. 48, помещ. 3
Почтовый адрес	143001, Московская область, г. Одинцово, ул. Чистяковой, д. 48, помещ. 3
Основной государственный регистрационный номер	1155032001024 от 6 февраля 2015 года
ОКПО	58227501
ОКТМО	46755000893
Основной вид деятельности	47.22 Торговля розничная мясом и мясными продуктами в специализированных магазинах
Дополнительные виды деятельности	47.25.2 Торговля розничная безалкогольными напитками в специализированных магазинах 47.23 Торговля розничная рыбой, ракообразными и моллюсками в специализированных магазинах 47.24 Торговля розничная хлебом и хлебобулочными изделиями и кондитерскими изделиями в специализированных магазинах 47.25.1 Торговля розничная алкогольными напитками, включая пиво, в специализированных магазинах 47.11 Торговля розничная преимущественно пищевыми продуктами, включая напитки, и табачными изделиями в неспециализированных магазинах 47.29 Торговля розничная прочими пищевыми продуктами в специализированных магазинах 47.25.11 Торговля розничная алкогольными напитками, кроме пива, в специализированных магазинах 47.25 Торговля розничная напитками в специализированных магазинах
Уставный капитал	100 000 руб.
Участник Общества	Ложкина Татьяна Владимировна, ИНН 773118124507 (100%)
Руководитель	Конкурсный Управляющий Семенов Михаил Игоревич, ИНН 710704158166

Согласно данным ЕГРЮЛ, компания ООО "ТУЛЬСКИЙ КУПЕЦ" — или ОБЩЕСТВО С ОГРАНИЧЕННОЙ ОТВЕТСТВЕННОСТЬЮ "ТУЛЬСКИЙ КУПЕЦ" — зарегистрирована 6 февраля 2015 года по адресу 143001, Московская область, г. Одинцово, ул. Чистяковой, д. 48, помещ. 3. Налоговый орган — межрайонная инспекция Федеральной налоговой службы №23 по Московской

области.

Реквизиты юридического лица — ОГРН 1155032001024, ИНН 5032196281, КПП 503201001. Регистрационный номер в ПФР — 060032055275, регистрационный номер в ФСС — 503206041150321. Организационно-правовой формой является "Общества с ограниченной ответственностью", а формой собственности — "Частная собственность". Уставный капитал составляет 100 тыс. руб.

Основным видом деятельности компании ООО "ТУЛЬСКИЙ КУПЕЦ" является "Торговля розничная мясом и мясными продуктами в специализированных магазинах". Компания также зарегистрирована в таких категориях ОКВЭД как "Торговля розничная рыбой, ракообразными и моллюсками в специализированных магазинах", "Торговля розничная безалкогольными напитками в специализированных магазинах", "Торговля розничная алкогольными напитками, включая пиво, в специализированных магазинах", "Торговля розничная преимущественно пищевыми продуктами, включая напитки, и табачными изделиями в неспециализированных магазинах", "Торговля розничная напитками в специализированных магазинах" и других.

Конкурсный управляющий — Семенов Михаил Игоревич. Учредитель — Ложкина Татьяна Владимировна.

Решением Арбитражного суда Московской области от 06.12.2021 г. по делу №А41-1071/21 в отношении ООО "ТУЛЬСКИЙ КУПЕЦ" открыто конкурсное производство. Конкурсным управляющим утвержден Семенов Михаил Игоревич (ИНН 710704158166, СНИЛС 116-478-248 71) - член Союз "МЦАУ" (ОГРН 1117600001419, ИНН 7604200693, 150040, г. Ярославль, ул. Некрасова, д. 39Б).

Таблица 10. Основные сведения о Должнике (ООО «Юг-Маркет»)

Полное наименование	Общество с ограниченной ответственностью «Юг-Маркет»
Краткое наименование	ООО «Юг-Маркет»
ИНН	7118020607
КПП	711801001
Место нахождения	301212, Тульская область, Щекинский район, рп. Первомайский, ул. Л. Толстого, д. 4, помещ. 1
Почтовый адрес	301212, Тульская область, Щекинский район, рп. Первомайский, ул. Л. Толстого, д. 4, помещ. 1
Основной государственный регистрационный номер	1177154007568 от 3 апреля 2017 года
ОКПО	13438719
ОКТМО	70648154051
Основной вид деятельности	47.22 Торговля розничная мясом и мясными продуктами в специализированных магазинах
Дополнительные виды деятельности	47.21 Торговля розничная фруктами и овощами в специализированных магазинах 47.23 Торговля розничная рыбой, ракообразными и моллюсками в специализированных магазинах 47.11.1 Торговля розничная замороженными продуктами в неспециализированных магазинах 47.25.2 Торговля розничная безалкогольными напитками в специализированных магазинах 47.29 Торговля розничная прочими пищевыми продуктами в специализированных магазинах 47.24 Торговля розничная хлебом и хлебобулочными изделиями и кондитерскими изделиями в специализированных магазинах
Уставный капитал	500 000 руб.

Участник Общества	Коршомный Николай Павлович, ИНН 502771397348 (100%)
Руководитель	Конкурсный Управляющий Семенов Михаил Игоревич, ИНН 710704158166

Согласно данным ЕГРЮЛ, компания ООО "ЮГ-МАРКЕТ" — или ОБЩЕСТВО С ОГРАНИЧЕННОЙ ОТВЕТСТВЕННОСТЬЮ "ЮГ-МАРКЕТ" — зарегистрирована 3 апреля 2017 года по адресу 301212, Тульская область, Щекинский район, рп. Первомайский, ул. Л. Толстого, д. 4, помещ. 1. Налоговый орган — Управление Федеральной налоговой службы по Тульской области. Реквизиты юридического лица — ОГРН 1177154007568, ИНН 7118020607, КПП 711801001. Регистрационный номер в ПФР — 081027019461, регистрационный номер в ФСС — 710005113071001. Организационно-правовой формой является "Общества с ограниченной ответственностью", а формой собственности — "Частная собственность". Уставный капитал составляет 500 тыс. руб.

Основным видом деятельности компании ООО "ЮГ-МАРКЕТ" является "Торговля розничная мясом и мясными продуктами в специализированных магазинах". Компания также зарегистрирована в таких категориях ОКВЭД как "Торговля розничная фруктами и овощами в специализированных магазинах", "Торговля розничная безалкогольными напитками в специализированных магазинах", "Торговля розничная замороженными продуктами в неспециализированных магазинах", "Торговля розничная хлебом и хлебобулочными изделиями и кондитерскими изделиями в специализированных магазинах", "Торговля розничная рыбой, ракообразными и моллюсками в специализированных магазинах" и других.

Конкурсный управляющий — Семенов Михаил Игоревич. Учредитель — Коршомный Николай Павлович.

Решением Арбитражного суда Тульской области от 19.01.2022 г. по делу №А68-13255/20 в отношении ООО "ЮГ-МАРКЕТ" открыто конкурсное производство. Конкурсным управляющим утвержден Семенов М.И. (ИНН 710704158166, СНИЛС 116-478-248 71, адрес: 300041, г.Тула, а/я 1398.) - член Союз "МЦАУ" (ОГРН 1117600001419, ИНН 7604200693, адрес: 150040, г. Ярославль, ул. Некрасова, д. 39Б).

Таблица 11. Основные сведения о Должнике (ООО «Южные ворота»)

Полное наименование	Общество с ограниченной ответственностью «Южные ворота»
Краткое наименование	ООО «Южные ворота»
ИНН	4821050390
КПП	482101001
Место нахождения	399771, Липецкая область, г. Елец, ул. Орджоникидзе, д. 14, помещ. 4
Почтовый адрес	399771, Липецкая область, г. Елец, ул. Орджоникидзе, д. 14, помещ. 4
Основной государственный регистрационный номер	1194827010905 от 20 августа 2019 года
ОКПО	41238958
ОКТМО	42715000001
Основной вид деятельности	47.22 Торговля розничная мясом и мясными продуктами в специализированных магазинах
Дополнительные виды деятельности	47.29 Торговля розничная прочими пищевыми продуктами в специализированных магазинах 47.11.1 Торговля розничная замороженными продуктами в неспециализированных магазинах 47.23 Торговля розничная рыбой, ракообразными и моллюсками в специализированных магазинах

	47.25 Торговля розничная напитками в специализированных магазинах 47.11 Торговля розничная преимущественно пищевыми продуктами, включая напитки, и табачными изделиями в неспециализированных магазинах 68.20 Аренда и управление собственным или арендованным недвижимым имуществом 47.25.2 Торговля розничная безалкогольными напитками в специализированных магазинах 47.24 Торговля розничная хлебом и хлебобулочными изделиями и кондитерскими изделиями в специализированных магазинах
Уставный капитал	100 000 руб.
Участник Общества	Наумов Константин Вячеславович, ИНН 710707218600 (100%)
Руководитель	Генеральный директор Наумов Константин Вячеславович, ИНН 710707218600

Согласно данным ЕГРЮЛ, компания ООО "ЮЖНЫЕ ВОРОТА" — или ОБЩЕСТВО С ОГРАНИЧЕННОЙ ОТВЕТСТВЕННОСТЬЮ "ЮЖНЫЕ ВОРОТА" — зарегистрирована 20 августа 2019 года по адресу 399771, Липецкая область, г. Елец, ул. Орджоникидзе, д. 14, помещ. 4. Налоговый орган — Управление Федеральной налоговой службы по Липецкой области.

Реквизиты юридического лица — ОГРН 1194827010905, ИНН 4821050390, КПП 482101001. Регистрационный номер в ПФР — 058088029963, регистрационный номер в ФСС — 480002247248001. Организационно-правовой формой является "Общества с ограниченной ответственностью", а формой собственности — "Частная собственность". Уставный капитал составляет 100 тыс. руб.

Основным видом деятельности компании ООО "ЮЖНЫЕ ВОРОТА" является "Торговля розничная мясом и мясными продуктами в специализированных магазинах". Компания также зарегистрирована в таких категориях ОКВЭД как "Торговля розничная замороженными продуктами в неспециализированных магазинах", "Торговля розничная прочими пищевыми продуктами в специализированных магазинах", "Торговля розничная напитками в специализированных магазинах", "Торговля розничная преимущественно пищевыми продуктами, включая напитки, и табачными изделиями в неспециализированных магазинах", "Торговля розничная хлебом и хлебобулочными изделиями и кондитерскими изделиями в специализированных магазинах" и других.

Учредитель и генеральный директор — Наумов Константин Вячеславович.

На 30 января 2023 года юридическое лицо является действующим.

По данным ФНС, в прошлом отчетном периоде убытки компании составили 12,2 млн руб.

По данным ФССП, имеются долги по исполнительным производствам, остаток непогашенной задолженности: 11,3 млн руб.

Таблица 12. Основные сведения о Должнике (ООО «Буйский мясокомбинат»)

Полное наименование	Общество с ограниченной ответственностью «Буйский мясокомбинат»
Краткое наименование	ООО «Буйский мясокомбинат»
ИНН	4402008617
КПП	440201001
Место нахождения	157004, Костромская область, Буйский район, г. Буй, ул. Овражная, д. 27, литера А, офис 2 Сведения недостоверны (результаты проверки достоверности содержащихся в ЕГРЮЛ сведений о юридическом лице)

Почтовый адрес	157004, Костромская область, Буйский район, г. Буй, ул. Овражная, д. 27, литера А, офис 2
Основной государственный регистрационный номер	1194401004445 от 4 сентября 2019 года
ОКПО	41411100
ОКТМО	34705000001
Основной вид деятельности	10.13 Производство продукции из мяса убойных животных и мяса птицы
Дополнительные виды деятельности	<p>10.11 Переработка и консервирование мяса</p> <p>10.11.2 Производство пищевых субпродуктов в охлажденном виде</p> <p>10.11.3 Производство мяса и пищевых субпродуктов в замороженном виде</p> <p>10.13.2 Производство колбасных изделий</p> <p>10.13.3 Производство мясных (мясосодержащих) консервов</p> <p>10.13.4 Производство мясных (мясосодержащих) полуфабрикатов</p> <p>10.13.5 Производство кулинарных мясных (мясосодержащих) изделий</p> <p>10.13.6 Производство прочей пищевой продукции из мяса или мясных пищевых субпродуктов</p> <p>10.73 Производство макаронных изделий кускуса и аналогичных мучных изделий</p> <p>46.32 Торговля оптовая мясом и мясными продуктами</p> <p>47.11 Торговля розничная преимущественно пищевыми продуктами, включая напитки, и табачными изделиями в неспециализированных магазинах</p> <p>47.22 Торговля розничная мясом и мясными продуктами в специализированных магазинах</p> <p>47.23 Торговля розничная рыбой, ракообразными и моллюсками в специализированных магазинах</p> <p>47.24 Торговля розничная хлебом и хлебобулочными изделиями и кондитерскими изделиями в специализированных магазинах</p> <p>47.25 Торговля розничная напитками в специализированных магазинах</p> <p>47.29 Торговля розничная прочими пищевыми продуктами в специализированных магазинах</p>
Уставный капитал	1 000 000 руб.
Участник Общества	Габарашвили Ангелина Валерьевна, ИНН 332704390809 (100%)
Руководитель	<p>Генеральный директор Гусева Наталья Юрьевна, ИНН 711703759590</p> <p>По данным ФНС: сведения недостоверны (результаты проверки достоверности содержащихся в ЕГРЮЛ сведений о юридическом лице)</p>

Согласно данным ЕГРЮЛ, компания ООО "БМК" — или ОБЩЕСТВО С ОГРАНИЧЕННОЙ ОТВЕТСТВЕННОСТЬЮ "БУЙСКИЙ МЯСОКОМБИНАТ" — зарегистрирована 4 сентября 2019 года по адресу 157004, Костромская область, Буйский район, г. Буй, ул. Овражная, д. 27, литера А, офис 2. Налоговый орган — Управление Федеральной налоговой службы по Костромской области. Реквизиты юридического лица — ОГРН 1194401004445, ИНН 4402008617, КПП 440201001. Регистрационный номер в ПФР — 054002094448, регистрационный номер в ФСС — 440000002344001. Организационно-правовой формой является "Общества с ограниченной

ответственностью", а формой собственности — "Частная собственность". Уставный капитал составляет 1 млн руб.

Основным видом деятельности компании ООО "БМК" является "Производство продукции из мяса убойных животных и мяса птицы". Компания также зарегистрирована в таких категориях ОКВЭД как "Торговля розничная мясом и мясными продуктами в специализированных магазинах", "Переработка и консервирование мяса", "Производство кулинарных мясных (мясосодержащих) изделий", "Производство мясных (мясосодержащих) полуфабрикатов", "Торговля розничная рыбой, ракообразными и моллюсками в специализированных магазинах" и других. Генеральный директор — Гусева Наталья Юрьевна. Учредитель — Габарашвили Ангелина Валерьевна.

На 30 января 2023 года юридическое лицо является действующим.

В ЕГРЮЛ внесена запись о недостоверности данных о юридическом адресе компании.

В ЕГРЮЛ внесена запись о недостоверности данных об одном из руководителей.

По данным ФССП, имеются долги по исполнительным производствам, остаток непогашенной задолженности: 585,4 тыс. руб.

Таблица 13. Основные сведения о Должнике (ООО «Натуральные колбасы»)

Полное наименование	Общество с ограниченной ответственностью «Натуральные колбасы»
Краткое наименование	ООО «Натуральные колбасы»
ИНН	7104075282
КПП	710401001
Место нахождения	300013, Тульская область, г. Тула, ул. Радищева, д. 8, офис 103
Почтовый адрес	300013, Тульская область, г. Тула, ул. Радищева, д. 8, офис 103
Основной государственный регистрационный номер	1177154011308 от 16 мая 2017 года
ОКПО	15650459
ОКТМО	70701000001
Основной вид деятельности	10.41.4 Производство жмыха и муки тонкого и грубого помола из семян или плодов масличных культур
Дополнительные виды деятельности	10.41.4 Производство жмыха и муки тонкого и грубого помола из семян или плодов масличных культур 01.11.2 Выращивание зернобобовых культур 01.11.3 Выращивание семян масличных культур 01.13.51 Выращивание сахарной свеклы 01.41 Разведение молочного крупного рогатого скота, производство сырого молока 01.42 Разведение прочих пород крупного рогатого скота и буйволов, производство спермы 01.45.1 Разведение овец и коз 01.46 Разведение свиней 10.41 Производство масел и жиров 10.41.5 Производство рафинированных растительных масел и их фракций 10.61.2 Производство муки из зерновых культур 10.61.4 Производство мучных смесей и приготовление мучных смесей или теста для хлеба, тортов, бисквитов и блинов 10.81.11 Производство сахара из сахарной свеклы

	<p>46.11.33 Деятельность агентов по оптовой торговле семенами масличных культур</p> <p>46.21 Торговля оптовая зерном, необработанным табаком, семенами и кормами для сельскохозяйственных животных</p> <p>46.21.11 Торговля оптовая зерном</p> <p>46.21.13 Торговля оптовая масличными семенами и маслосодержащими плодами</p> <p>46.31 Торговля оптовая фруктами и овощами</p> <p>46.32.1 Торговля оптовая мясом и мясом птицы, включая субпродукты</p> <p>46.33 Торговля оптовая молочными продуктами, яйцами и пищевыми маслами и жирами</p> <p>46.33.3 Торговля оптовая пищевыми маслами и жирами</p> <p>46.36 Торговля оптовая сахаром, шоколадом и сахаристыми кондитерскими изделиями</p> <p>46.36.1 Торговля оптовая сахаром</p> <p>46.37 Торговля оптовая кофе, чаем, какао и пряностями</p> <p>46.38 Торговля оптовая прочими пищевыми продуктами, включая рыбу, ракообразных и моллюсков</p> <p>46.38.23 Торговля оптовая мукой и макаронными изделиями</p> <p>46.38.24 Торговля оптовая крупами</p> <p>46.39 Торговля оптовая неспециализированная пищевыми продуктами, напитками и табачными изделиями</p> <p>47.29 Торговля розничная прочими пищевыми продуктами в специализированных магазинах</p> <p>49.41 Деятельность автомобильного грузового транспорта</p> <p>49.41.1 Перевозка грузов специализированными автотранспортными средствами</p> <p>49.41.2 Перевозка грузов неспециализированными автотранспортными средствами</p> <p>52.10 Деятельность по складированию и хранению</p> <p>52.29 Деятельность вспомогательная прочая, связанная с перевозками</p> <p>56.29 Деятельность предприятий общественного питания по прочим видам организации питания</p> <p>68.10.21 Покупка и продажа собственного жилого недвижимого имущества</p> <p>69.10 Деятельность в области права</p> <p>69.20 Деятельность по оказанию услуг в области бухгалтерского учета, по проведению финансового аудита, по налоговому консультированию</p> <p>70.22 Консультирование по вопросам коммерческой деятельности и управления</p>
Уставный капитал	20 000 руб.
Участник Общества	Харитонов Спартак Нуриевич, ИНН 710517569945 (100%)
Руководитель	Директор Харитонов Спартак Нуриевич, ИНН 710517569945

Согласно данным ЕГРЮЛ, компания ООО "НК" — или ОБЩЕСТВО С ОГРАНИЧЕННОЙ ОТВЕТСТВЕННОСТЬЮ "НАТУРАЛЬНЫЕ КОЛБАСЫ" — зарегистрирована 16 мая 2017 года по адресу 300013, Тульская область, г. Тула, ул. Радищева, д. 8, офис 103. Налоговый орган — Управление Федеральной налоговой службы по Тульской области.

Реквизиты юридического лица — ОГРН 1177154011308, ИНН 7104075282, КПП 710401001. Регистрационный номер в ПФР — 081002026258, регистрационный номер в ФСС — 710005161371001. Организационно-правовой формой является "Общества с ограниченной ответственностью", а формой собственности — "Частная собственность". Уставный капитал составляет 20 тыс. руб.

Основным видом деятельности компании ООО "НК" является "Производство жмыха и муки тонкого и грубого помола из семян или плодов масличных культур". Компания также зарегистрирована в таких категориях ОКВЭД как "Перевозка грузов неспециализированными автотранспортными средствами", "Торговля оптовая сахаром", "Торговля оптовая пищевыми маслами и жирами", "Деятельность по складированию и хранению", "Производство масел и жиров" и других.

Учредитель и директор — Харитонов Спартак Нуриевич.

На 30 января 2023 года юридическое лицо является действующим.

Есть сведения о приостановке операций по счетам на 16 августа 2022 года:

- Номер и дата решения - № 68161 от 21.12.2022
- БИК банка, в который направлено решение - 047003715
- Основание для приостановления операций - Непредставление налоговой декларации в налоговый орган в течение 20 дней по истечении установленного срока ее представления (п. 3 ст. 76 НК РФ).

По данным ФССП, имеются долги по исполнительным производствам, остаток непогашенной задолженности: 87,8 тыс. руб.

Таблица 14. Основные сведения о Должнике (ООО «Хороший вкус»)

Полное наименование	Общество с ограниченной ответственностью «Хороший вкус»
Краткое наименование	ООО «Хороший вкус»
ИНН	4027136775
КПП	402701001
Место нахождения	248000, Калужская область, г. Калуга, ул. Луначарского, д. 57, стр. 7, помещ. 2
Почтовый адрес	248000, Калужская область, г. Калуга, ул. Луначарского, д. 57, стр. 7, помещ. 2
Основной государственный регистрационный номер	1184027005205 от 3 мая 2018 года
ОКПО	28454369
ОКТМО	29701000001
Основной вид деятельности	47.22 Торговля розничная мясом и мясными продуктами в специализированных магазинах
Дополнительные виды деятельности	47.11 Торговля розничная преимущественно пищевыми продуктами, включая напитки, и табачными изделиями в неспециализированных магазинах 47.23 Торговля розничная рыбой, ракообразными и моллюсками в специализированных магазинах 47.24 Торговля розничная хлебом и хлебобулочными изделиями и кондитерскими изделиями в специализированных магазинах 47.25 Торговля розничная напитками в специализированных магазинах

	<p>47.25.1 Торговля розничная алкогольными напитками, включая пиво, в специализированных магазинах</p> <p>47.25.11 Торговля розничная алкогольными напитками, кроме пива, в специализированных магазинах</p> <p>47.25.2 Торговля розничная безалкогольными напитками в специализированных магазинах</p> <p>47.29 Торговля розничная прочими пищевыми продуктами в специализированных магазинах</p> <p>51.10 Деятельность пассажирского воздушного транспорта</p> <p>52.24 Транспортная обработка грузов</p>
Уставный капитал	200 000 руб.
Участник Общества	Зюркалов Сергей Николаевич, ИНН 402708513903 (100%)
Руководитель	Конкурсный Управляющий Семенов Михаил Игоревич, ИНН 710704158166

Согласно данным ЕГРЮЛ, компания ООО "ХОРОШИЙ ВКУС" — или ОБЩЕСТВО С ОГРАНИЧЕННОЙ ОТВЕТСТВЕННОСТЬЮ "ХОРОШИЙ ВКУС" — зарегистрирована 3 мая 2018 года по адресу 248000, Калужская область, г. Калуга, ул. Луначарского, д. 57, стр. 7, помещ. 2. Налоговый орган — инспекция Федеральной налоговой службы по Ленинскому округу г. Калуги.

Реквизиты юридического лица — ОГРН 1184027005205, ИНН 4027136775, КПП 402701001. Регистрационный номер в ПФР — 050024079756, регистрационный номер в ФСС — 400046645140001. Организационно-правовой формой является "Общества с ограниченной ответственностью", а формой собственности — "Частная собственность". Уставный капитал составляет 200 тыс. руб.

Основным видом деятельности компании ООО "ХОРОШИЙ ВКУС" является "Торговля розничная мясом и мясными продуктами в специализированных магазинах". Компания также зарегистрирована в таких категориях ОКВЭД как "Транспортная обработка грузов", "Торговля розничная алкогольными напитками, кроме пива, в специализированных магазинах", "Деятельность пассажирского воздушного транспорта", "Торговля розничная рыбой, ракообразными и моллюсками в специализированных магазинах", "Торговля розничная безалкогольными напитками в специализированных магазинах" и других.

Конкурсный управляющий — Семенов Михаил Игоревич. Учредитель — Зюркалов Сергей Николаевич.

Решением Арбитражного суда Калужской области от 21.10.2021 г. по делу №А23-10084/20 ООО "ХОРОШИЙ ВКУС" признано несостоятельным (банкротом), открыто конкурсное производство. Конкурсным управляющим утвержден Семенов Михаил Игоревич (ИНН 710704158166, СНИЛС 116-478-248 71, адрес для корреспонденции: 300041, г.Тула, а/я 1398.) - член Союз "МЦАУ" (ОГРН 1117600001419, ИНН 7604200693, адрес: 150040, г. Ярославль, ул. Некрасова, д. 39Б).

2.2.СВЕДЕНИЯ ОБ ИМУЩЕСТВЕННЫХ ПРАВАХ И ОБРЕМЕНЕНИЯХ, СВЯЗАННЫХ С ОБЪЕКТОМ ОЦЕНКИ

В рамках настоящей работы оцениваются права требования. Согласно ст. 307 ГК РФ «В силу обязательства одно лицо (должник) обязано совершить в пользу другого лица (кредитора) определенное действие, как-то: передать имущество, выполнить работу, уплатить деньги и т.п., либо воздержаться от определенного действия, а кредитор имеет право требовать от должника исполнения его обязанности. Обязательства возникают из договора, вследствие причинения вреда и из иных оснований, указанных в настоящем Кодексе».

Согласно ст. 819 ГК РФ «По кредитному договору банк или иная кредитная организация (кредитор) обязуются предоставить денежные средства (кредит) заемщику в размере и на

условиях, предусмотренных договором, а заемщик обязуется возвратить полученную денежную сумму и уплатить проценты на нее».

Согласно ст. 334 ГК РФ «В силу залога кредитор по обеспеченному залогом обязательству (залогодержатель) имеет право в случае неисполнения должником этого обязательства получить удовлетворение из стоимости заложенного имущества преимущественно перед другими кредиторами лица, которому принадлежит это имущество (залогодателя), за изъятиями, установленными законом.

В случаях и в порядке, которые установлены законами, удовлетворение требования кредитора по обеспеченному залогом обязательству (залогодержателя) может осуществляться путем передачи предмета залога в собственность залогодержателя.

Залогодержатель имеет право получить на тех же началах удовлетворение из страхового возмещения за утрату или повреждение заложенного имущества независимо от того, в чью пользу оно застраховано, если только утрата или повреждение не произошли по причинам, за которые залогодержатель отвечает.

Кредитором и собственником Объекта оценки (имущественных прав требования) на дату оценки является Общество с ограниченной ответственностью «Тульский пионер» (ОГРН 1027103072479, ИНН 7134003084, адрес: 301900, Тульская область, Тепло-Огаревский район, рп. Теплое, ул. Комсомольская, д. 30).

Решением Арбитражного суда Тульской области от 10.11.2021 года по делу №А68-13003/2020 ООО «Тульский пионер» признано несостоятельным (банкротом), открыто конкурсное производство.

Оценщик исходил из того, что на объект оценки и/или его элементы имеются все подлежащие оценке права в соответствии с действующим законодательством. Однако, юридическая экспертиза правоустанавливающих документов, договоров и аудит прав (требования) выходит за пределы профессиональной компетенции Оценщика, и он не несет ответственности за связанные с этим вопросы.

Задолженность (в том числе дебиторскую) можно классифицировать по различным критериям. Задолженность, в основном, подразделяется на:

текущую (нормальную) – задолженность за отгруженные товары, работы, услуги, срок оплаты которых не наступил, но право собственности уже перешло к покупателю; либо поставщику (подрядчику, исполнителю) перечислен аванс за поставку товаров (выполнение работ, оказание услуг);

просроченную – задолженность за товары, работы, услуги, не оплаченные в установленный договором срок, в свою очередь, может быть:

- *сомнительная* - любая задолженность, которая не погашена в установленные сроки и не обеспечена соответствующими гарантиями (залогом, поручительством, банковской гарантией);
- *безнадежная* - долгами, нереальными ко взысканию признаются те долги, по которым истек установленный срок исковой давности, а также те долги, по которым просроченная задолженность, оказалась непогашенной вследствие недостаточности имущества физического лица, при условии, что действия кредитора, направленные на принудительное взыскание имущества заемщика, не привели к полному погашению задолженности; задолженность, взыскание которой стало невозможным в связи с действием обстоятельств непреодолимой силы, стихийного бедствия (форс-мажора), подтвержденных в порядке, предусмотренном законодательством; просроченная задолженность умерших физических лиц, а также признанных в судебном порядке безвестно отсутствующими, умершими или недееспособными, а также просроченная задолженность физических лиц, осужденных к лишению свободы;
- *реальная к получению*, т. е. задолженность, обеспеченная залогом, банковской гарантией, поручительством.

Рассматриваемая (оцениваемая) задолженность должника – юридического лица в соответствии с представленной классификацией является:

- долгосрочной;

- просроченной;
- сомнительной и безнадежной.

На дату оценки рассматриваемая задолженность не продана, не заложена, не арестована.

ГЛАВА 3. АНАЛИЗ РЫНКА

3.1. АНАЛИЗ ВЛИЯНИЯ ОБЩЕЙ ПОЛИТИЧЕСКОЙ И СОЦИАЛЬНО-ЭКОНОМИЧЕСКОЙ ОБСТАНОВКИ В СТРАНЕ И РЕГИОНЕ РАСПОЛОЖЕНИЯ ОБЪЕКТА ОЦЕНКИ НА РЫНОК ОЦЕНИВАЕМОГО ОБЪЕКТА, В ТОМ ЧИСЛЕ ТЕНДЕНЦИЙ, НАМЕТИВШИХСЯ НА РЫНКЕ, В ПЕРИОД, ПРЕДШЕСТВУЮЩИЙ ДАТЕ ОЦЕНКИ

3.1.1. О текущей ситуации в российской экономике. Ноябрь 2022 года²

1. В ноябре, по оценке Минэкономразвития России, ВВП в годовом выражении замедлил снижение до -4,0% г/г после -4,5% г/г в октябре (за 11 месяцев 2022 г. снижение составило -2,1% г/г). К октябрю экономика выросла с исключением сезонности на +0,2% м/м SA, как и месяцем ранее.

2. В ноябре рост промышленного производства в месячном выражении составил +1,6% м/м (+0,0% м/м SA). В годовом выражении третий месяц продолжается замедление спада до -1,8% г/г после -2,6% г/г. По итогам 11 месяцев 2022 г. индекс промышленного производства показывает околонулевую динамику.

2.1 В обрабатывающих производствах в годовом выражении происходило постепенное замедление спада: -1,7% г/г после -2,4% г/г в октябре и -4,0% г/г в сентябре. В месячном выражении рост составил +2,0% м/м в ноябре, который сохраняется и при устранении фактора сезонности: +1,0% м/м SA. За 11 месяцев 2022 г. выпуск обрабатывающих производств составил -0,8% г/г, благодаря высокому росту в начале года.

Основной рост в ноябре происходил за счёт производства готовых металлических изделий и прочих транспортных средств и оборудования (+15,9% г/г и +16,5% г/г соответственно). По сравнению с октябрём эти отрасли также показывают значительный рост: +25,2% м/м и +18,0% м/м.

Помимо них, в годовом и в месячном выражении растёт выпуск электрооборудования: +1,7% г/г после +0,2% г/г в октябре (+2,5% м/м после -0,9% м/м). Производство компьютеров, электроники и оптики в ноябре по сравнению с октябрём +6,0% м/м. За 11 месяцев 2022 г. выпуск компьютеров также показал рост (+4,0% г/г).

Среди экспортно ориентированных отраслей в ноябре улучшение месячной динамики отмечалось в химическом комплексе +1,3% м/м после +0,5% м/м в октябре. В годовом выражении темпы падения выпуска остались практически без изменений (-6,2% г/г). Металлургическое производство незначительно улучшило годовую динамику в ноябре -1,9% г/г после -2,4% г/г ранее. Производство кокса и нефтепродуктов незначительно сократило объём выпуска в ноябре, но в целом сохраняет околонулевую динамику (-1,0% г/г после +0,0% г/г в октябре).

2.2 В добывающей промышленности в ноябре по сравнению с октябрём наблюдается спад (-1,7% м/м после +3,2% м/м), что обусловлено сезонным фактором (+0,5% м/м SA). В годовом выражении отмечаем сокращение спада до -2,2% г/г после -2,7% г/г. Вместе с тем, за 11 месяцев 2022 г. добывающая промышленность показала рост +1,1% г/г.

3. Объём работ в строительстве в ноябре продолжил рост: +8,7% г/г после +9,6% г/г в октябре (за 11 месяцев 2022 г. +6,1% г/г).

4. В сельском хозяйстве рост замедлился до +1,6% г/г в ноябре после +4,2% г/г в октябре на фоне эффекта высокой базы 2021 г. из-за сдвига «вправо» уборочной кампании (за 11 месяцев 2022 г. рост составил +4,7% г/г).

5. В ноябре замедлилось снижение грузооборота транспорта (-5,7% г/г после -6,7% г/г в октябре, за 11 месяцев 2022 г. снижение на -2,4% г/г) на фоне улучшения динамики в трубопроводном транспорте (-9,6% г/г после -11,0% г/г в октябре) и в железнодорожном транспорте (-2,1% г/г после -3,4% г/г).

6. Потребительский спрос в ноябре продемонстрировал улучшение динамики, но сохранил

² Источник: Министерство экономического развития Российской Федерации
(https://www.economy.gov.ru/material/file/bfadaecb1907cb4fb000e64d42f8e6b5/2022_12_28.pdf)

отставание от прошлого года. Суммарный оборот розничной торговли, общественного питания и платных услуг населения был на -4,8% г/г ниже уровня прошлого года (-6,7% г/г месяцем ранее).

Основное улучшение – за счёт ускоренного роста оборота общественного питания: +15,2% г/г после +8,3% г/г месяцем ранее. Объём платных услуг населению в ноябре увеличился на +2,0% г/г после +1,5% г/г в октябре. Снижение оборота розничной торговли замедлилось до -7,9% г/г после -10,0% г/г в октябре.

7. Индекс потребительских цен в ноябре составил +0,4 м/м, в пересчёте на годовые темпы роста +4,5% (по состоянию на 26 декабря 2022 г. цены выросли на 12,01% к декабрю 2021 г.).

Сводный индекс цен производителей обрабатывающей промышленности по продукции, поставляемой на внутренний рынок, снизился на -0,8% к предыдущему месяцу (снижались цены в пищевой промышленности, химии, деревообработке, готовых металлических изделиях). В годовом выражении в ноябре индекс цен производителей на +0,6% г/г выше уровня прошлого года.

В целом по промышленности снижение цен производителей в помесячном выражении замедлилось до -0,4% м/м после -2,5% м/м в октябре. В годовом выражении снижение цен составило -1,9% г/г после роста на +0,8% г/г в октябре.

8. Ситуация на рынке труда в ноябре продолжает оставаться стабильной. Уровень безработицы в ноябре снизился и достиг исторического минимума – 3,7% от рабочей силы (3,9% в октябре). В целом за 11 месяцев 2022 г. уровень безработицы составил 4,0%.

9. В октябре (по последним данным) рост заработных плат в номинальном выражении составил +13,1% г/г (+12,1% г/г в сентябре), в реальном выражении – впервые за шесть месяцев отмечается рост на +0,4% г/г после -1,4% г/г месяцем ранее. По итогам 10 месяцев 2022 г. номинальная заработная плата выросла на +12,7% г/г, реальная снизилась на -1,3% г/г.

ТАБЛИЦА 1. ПОКАЗАТЕЛИ ДЕЛОВОЙ АКТИВНОСТИ

в % к соотв. периоду предыдущего года	янв.– ноя.22	ноя.22	окт.22	IIIкв22	сен.22	авг.22	июл.22	IIкв22	июн.22	май.22	апр.22	IIкв22	март.22	фев.22	янв.22	2021
Экономическая активность																
ВВП	-2,1 ¹	-4,0 ¹	-4,5 ¹	-3,7	-4,4 ¹	-2,8 ¹	-3,8 ¹	-4,1	-5,1 ¹	-3,9 ¹	-3,3 ¹	3,5	1,5 ¹	4,0 ¹	5,8 ¹	4,7
Сельское хозяйство	4,7	1,6	4,2	6,2	6,7	9,1	0,8	2,5	2,1	2,2	3,2	1,9	3,0	1,1	0,8	-0,4
Строительство	6,1	8,7	9,6	6,7	5,8	7,4	6,6	3,5	0,1	3,6	7,9	4,5	5,9	5,0	1,6	6,0
Розничная торговля	-6,2	-7,9	-10,0	-9,4	-10,2	-9,1	-9,0	-9,8	-9,6	-10,1	-9,8	3,5	2,0	5,5	3,1	7,8
Оптовая торговля	-14,2	-18,7	-22,0	-22,4	-22,1	-20,2	-25,2	-15,2	-18,2	-15,3	-11,9	3,3	-0,5	2,9	7,9	5,9
Платные услуги населению	3,4	2,0	1,5	1,3	1,1	3,5	1,6	0,0	1,5	1,2	0,9	7,8	4,0	8,2	11,6	16,7
Общественное питание	4,4	15,2	8,3	2,7	4,1	2,1	1,7	-2,1	-0,5	-3,2	-2,7	7,7	1,7	10,8	11,3	26,7
Грузооборот транспорта	-2,4	-5,7	-6,7	-5,5	-7,1	-4,1	-5,2	-3,0	-5,8	-1,8	-1,4	4,2	3,6	1,1	7,8	5,6
Инвестиции в основной капитал	-	-	-	3,1	-	-	-	4,1	-	-	-	12,8	-	-	-	7,7
Промышленное производство	-0,1	-1,8	-2,6	-1,3	-3,1	-0,1	-0,5	-2,5	-2,4	-2,4	-2,6	5,1	2,3	5,4	8,0	6,4
Добыча полезных ископаемых	1,1	-2,2	-2,7	0,0	-1,8	1,0	0,9	-1,2	1,4	-2,2	-2,8	7,3	6,6	7,4	7,8	4,2
Обрабатывающие производства	-0,8	-1,7	-2,4	-2,0	-4,0	-0,8	-1,1	-3,8	-4,7	-3,5	-3,0	4,7	-0,7	6,2	10,0	7,3
Индекс потребительских цен	13,9	12,0	12,6	14,4	13,7	14,3	15,1	16,9	15,9	17,1	17,8	11,5	16,7	9,2	8,7	8,4
Рынок труда и доходы населения																
Реальная заработная плата в % к соотв. периоду предыдущего года	-1,3 ³	-	0,4	-1,9	-1,4	-1,2	-3,2	-5,4	-3,2	-6,1	-7,2	3,1	3,6	2,6	1,9	4,5
Номинальная заработная плата в % к соотв. периоду предыдущего года	12,7 ³	-	13,1	12,2	12,1	12,9	11,4	10,6	12,2	10,0	9,4	15,0	20,9	12,0	10,8	11,5
Реальные денежные доходы в % к соотв. периоду предыдущего года	-1,7 ²	-	-	-2,4	-	-	-	-1,9	-	-	-	-1,0	-	-	-	3,1
Реальные располагаемые денежные доходы в % к соотв. периоду предыдущего года	-1,7 ²	-	-	-3,4	-	-	-	-0,8	-	-	-	-1,2	-	-	-	3,0
Численность рабочей силы в % к соотв. периоду предыдущего года	-0,5	-0,4	-0,7	-0,6	-1,0	-0,2	-0,6	-0,5	-0,5	-0,6	-0,3	-0,4	-0,7	-0,3	-0,3	0,6
млн чел.	74,9	75,1	75,0	75,1	74,9	75,5	75,0	74,9	74,9	74,9	74,9	74,7	74,5	74,8	74,8	75,3
млн чел. (SA)	75,0	74,7	74,8	74,9	74,7	75,0	74,9	75,1	75,0	75,1	75,1	75,2	75,0	75,2	75,3	-

Численность занятых в % к соотв. периоду предыдущего года	0,4	0,2	-0,2	0,0	-0,5	0,5	0,1	0,6	0,3	0,4	0,9	1,0	0,6	1,3	1,1	1,6
млн чел.	72,0	72,4	72,1	72,2	72,0	72,6	72,1	71,9	72,0	71,9	71,9	71,5	71,4	71,7	71,5	71,7
млн чел. (SA)	72,0	72,0	71,9	71,9	71,8	72,1	72,0	72,0	72,0	72,0	72,1	72,1	71,9	72,2	72,1	-
Численность безработных в % к соотв. периоду предыдущего года	-19,1	-15,1	-11,5	-14,1	-11,8	-14,9	-15,4	-20,2	-17,5	-20,0	-22,9	-25,1	-24,1	-27,6	-23,6	-16,0
млн чел.	3,0	2,7	2,9	2,9	2,9	2,9	2,9	3,0	3,0	2,9	3,0	3,1	3,1	3,1	3,3	3,6
млн чел. (SA)	3,0	2,7	2,9	2,9	2,9	2,9	2,9	3,0	3,0	3,0	3,0	3,1	3,0	3,0	3,2	-
Уровень занятости в % к населению в возрасте 15 лет и старше (SA)	60,1	60,3	60,2	60,1	60,0	60,3	60,1	60,1	60,1	60,1	60,1	60,0	59,9	60,1	60,0	-
Уровень безработицы в % к рабочей силе	4,0	3,7	3,9	3,8	3,9	3,8	3,9	4,0	3,9	3,9	4,0	4,2	4,1	4,1	4,4	4,8
SA	4,0	3,6	3,8	3,9	3,9	3,9	3,9	4,0	4,0	4,0	4,0	4,1	4,1	4,0	4,3	-

Источник: Росстат, расчёты Минэкономразвития России

1 Оценка Минэкономразвития России

2 Данные за январь-сентябрь 2022 г.

3 Данные за январь-октябрь 2022 г.

ТАБЛИЦА 2.1. ПОКАЗАТЕЛИ ПРОМЫШЛЕННОГО ПРОИЗВОДСТВА, В % К АППГ

в % к соотв. периоду предыдущего года	январь- ноябрь.22	ноябрь.22	октябрь.22	IIIкв.22	сентябрь.22	август.22	июль.22	IIIкв.22	июнь.22	май.22	апрель.22	IIкв.22	март.22	февраль.22	январь.22	2021
Промышленное производство	-0,1	-1,8	-2,6	-1,3	-3,1	-0,1	-0,5	-2,5	-2,4	-2,4	-2,6	5,1	2,3	5,4	8,0	6,4
Добыча полезных ископаемых	1,1	-2,2	-2,7	0,0	-1,8	1,0	0,9	-1,2	1,4	-2,2	-2,8	7,3	6,6	7,4	7,8	4,2
добыча угля	-2,4	-0,9	-3,3	-3,7	-2,3	-2,2	-6,7	-3,6	0,1	-3,7	-7,3	-0,3	-4,4	2,2	2,8	8,0
добыча сырой нефти и природного газа	0,9	-2,1	-3,4	-0,1	-2,2	1,0	1,0	-2,1	0,4	-2,9	-3,5	7,4	7,1	8,1	7,3	2,6
добыча металлических руд	-4,4	-6,5	-7,0	-7,7	-6,5	-7,5	-9,0	-3,2	-4,1	-4,3	-2,2	0,7	-1,2	1,0	1,9	1,1
добыча прочих полезных ископаемых	5,3	-4,0	10,0	4,6	-1,8	10,3	5,8	9,8	19,8	0,1	5,7	3,4	11,3	-8,0	7,6	15,2
предоставление услуг в области добычи полезных ископаемых	8,1	0,9	2,4	6,6	5,4	5,0	9,7	9,2	6,1	7,5	5,1	20,0	14,3	17,2	22	9,0
Обрабатывающие производства	-0,8	-1,7	-2,4	-2,0	-4,0	-0,8	-1,1	-3,8	-4,7	-3,5	-3,0	4,7	-0,7	6,2	10,0	7,3
пищевая промышленность в т.ч.	0,5	0,8	0,2	-1,2	2,2	-2,2	-3,5	-1,0	-0,3	-0,9	-1,6	4,0	1,6	4,4	6,6	4,9
пищевые продукты	0,5	1,0	0,4	-1,3	1,8	-2,3	-3,6	-0,6	0,7	-0,6	-1,7	3,5	1,3	4,2	5,3	4,2
напитки	3,3	-1,2	0,3	1,3	4,1	1,5	-1,2	2,8	2,8	3,0	2,6	9,7	7,5	6,3	17,2	9,5
табачные изделия	-9,4	3,7	-4,9	-6,5	4,1	-12,2	-10,1	-22,7	-32,0	-21,9	-14,3	-4,9	-12,2	1,7	-2,9	2,3
лёгкая промышленность в т.ч.	-2,8	0,6	1,2	-2,9	-2,7	-1,8	-4,2	-6,7	-6,8	-4,8	-8,2	-1,1	-0,9	-2,8	0,7	11,0
текстильные изделия	-9,7	-8,6	-9,5	-12,8	-12,6	-11,1	-14,6	-10,3	-12,0	-8,6	-10,2	-6,6	-8,8	-10,1	0,3	13,1
одежда	1,3	8,7	11,9	3,9	5,6	2,9	3,2	-5,7	-4,9	-3,6	-8,2	0,1	2,3	-1,3	-1,2	7,6
кожа и изделия из неё	-1,4	-4,7	-8,7	-3,4	-7,3	2,7	-5,4	-2,7	-2,3	-0,8	-4,5	6,3	5,4	6,9	7,0	16,6
древеснообрабатывающий комплекс в т.ч.	-2,7	-8,2	-7,0	-7,2	-6,9	-6,6	-8,0	-3,1	-4,8	-4,3	-0,3	6,8	2,2	8,1	10,6	10,4
обработка древесины и производство изделий из неё	-11,6	-21,4	-19,7	-19,9	-19,8	-19,5	-20,4	-10,3	-14,5	-11,2	-5,3	2,9	-1,2	6,7	4,0	11,6
бумага и бумажные изделия	0,9	-0,5	-1,8	0,8	2,1	1,1	-0,9	-3,1	-1,5	-4,5	-3,4	7,0	0,2	7,6	13,3	10,2
деятельность полиграфическая и копирование носителей информации	9,6	1,8	9,8	0,4	-2,6	2,4	1,6	16,3	10,3	15,1	23,9	17,0	18,1	13,9	19,4	7,7
производство кокса и нефтепродуктов	-0,6	-1,0	0,0	0,8	-0,1	-1,1	3,6	-5,5	-0,7	-5,5	-10,2	2,9	-5,1	5,5	8,9	3,6
химический комплекс в т.ч.	-0,6	-6,2	-6,1	-1,7	-1,9	-1,3	-1,8	-1,7	-3,7	-0,6	-0,8	5,9	5,6	9,1	3,4	8,5
химические вещества и химические продукты	-3,7	-5,7	-6,6	-4,6	-4,9	-4,3	-4,5	-6,9	-7,7	-5,6	-7,3	1,9	-1,9	5,3	2,6	6,8
лекарственные средства и медицинские материалы	14,3	-14,8	-8,5	14,4	11,9	14,3	17,5	25,7	15,8	30,0	31,7	24,1	41,7	28,5	2,3	13,9
резиновые и пластмассовые изделия	-0,8	-1,2	-2,1	-3,7	-1,5	-2,5	-7,1	-3,9	-4,0	-6,2	-1,6	7,0	5,7	8,3	7,3	10,7
производство прочих неметаллической минеральной продукции	0,9	-8,6	-5,5	-1,7	-4,1	-0,7	-0,4	2,2	1,9	1,4	3,5	11,2	8,1	13,6	12,7	9,2
металлургический комплекс в т.ч.	1,2	2,5	-0,7	3,0	-3,1	7,0	6,3	-3,7	-8,8	-4,5	3,0	4,6	0,5	0,9	17,1	3,7
металлургия	-0,1	-1,9	-2,4	0,1	-2,4	4,1	-1,3	-1,9	-6,0	-2,2	2,8	3,2	1,9	3,9	4	1,9
готовые металлические изделия	5,2	15,9	4,7	12,1	-5,4	16,0	29,8	-9,3	-17,5	-11,5	3,8	9,1	-3,8	-8,2	57,5	9,4
машиностроительный комплекс в т.ч.	-7,0	-6,5	-7,0	-12,4	-14,8	-8,2	-12,9	-10,6	-13,2	-7,9	-9,9	3,1	-7,5	9,3	14,6	11,5
компьютеры, электроника, оптика	4,0	-9,5	18,3	-0,1	3,0	-0,9	-3,2	5,2	-12,2	28,4	6,1	10,3	12,8	1,8	16,8	9,5
электрооборудование	-3,1	1,7	0,2	-4,4	-4,5	0,9	-9,5	-7,6	-3,4	-10,9	-8,8	-0,1	-9,6	1,6	12,8	7,4
машины и оборудование, не вкл. в другие группы	2,9	-5,3	-6,6	-3,7	-6,8	9,1	-12,7	2,8	-3,9	0,6	11,2	18,9	13,8	19,1	26,5	16,9
автотранспортные, прицепы и полуприцепы	-44,4	-52,5	-45,2	-51,4	-51,8	-42,9	-58,1	-62,9	-62,2	-65,8	-61,2	-14,4	-45,5	1,6	15	14,7
прочие транспортные средства и оборудование	-2,0	16,5	-8,3	-8,2	-16,1	-7,2	2,4	-2,8	3,9	-7,8	-5,9	-0,1	-12,8	16,6	7,5	10,0
прочие производства в т.ч.	-3,7	-7,1	-5,5	-10,7	-16,2	-7,9	-6,6	1,4	-0,9	-1,1	0,6	4,5	-4,0	6,7	12,3	4,4
мебель	-1,0	1,1	-4,2	-9,1	-6,2	-10,7	-10,5	1,2	-7,8	2,3	3,3	8,6	5,6	16,8	2,0	17,7
прочие готовые изделия	-2,8	-5,4	-7,3	-9,2	-6,4	-8,8	-12,8	-1,1	-0,5	-8,1	-3,4	9,1	6,2	7,3	14,6	7,1
ремонт и монтаж машин и оборудования	-4,4	-9,2	-5,6	-11,3	-20,0	-7,2	-4,8	1,8	0,6	-0,7	0,6	2,9	-7,8	4,4	14,2	1,0
Обеспечение электроэнергией, газом и паром	0,1	1,5	-2,4	-0,2	-1,5	1,6	-0,5	2,1	-0,2	4,3	2,1	-0,7	1,4	-4,8	1,1	7,0
Водоснабжение, водоотведение, утилизация отходов	-6,2	-10,7	-7,4	-10,4	-7,5	-9,0	-14,9	-9,2	-15,7	-4,2	-7,5	4,4	8,3	4,8	-0,3	17,8

Источник: Росстат, расчёты Минэкономразвития России

ТАБЛИЦА 2.2. ПОКАЗАТЕЛИ ПРОМЫШЛЕННОГО ПРОИЗВОДСТВА, В % М/М

в % к предыдущему периоду	ноя.22	окт.22	сен.22	авг.22	июл.22	июн.22	май22	апр.22	мар.22	фев.22	январ.22
Промышленное производство	1,6	5,3	0,5	1,8	1,8	2,1	-2,1	-8,4	10,1	-2,7	-20,8
Добыча полезных ископаемых	-1,7	3,2	-1,1	0,7	0,8	1,7	2,5	-10,0	11,1	-7,0	-6,4
добыча угля	1,4	7,8	1,8	4,3	-2,3	-1,2	0,9	-8,0	4,5	-0,1	-7,1
добыча сырой нефти и природного газа	-1,0	3,6	-1,9	-0,2	2,6	-0,6	3,4	-10,9	10,0	-9,6	0,6
добыча металлических руд	-2,9	-2,2	-4,3	3,9	1,3	2,2	6,1	-4,9	10,3	-7,3	-5,1
добыча прочих полезных ископаемых	-26,4	9,9	-5,5	17,4	-20,6	56,8	-13,9	5,0	13,3	17,7	-23,5
предоставление услуг в области добычи полезных ископаемых	3,3	-2,3	6,3	-2,2	-0,7	3,3	1,2	-11,1	23,4	5,2	-39,1
Обрабатывающие производства	2,0	4,9	0,8	2,2	2,8	5,0	-3,4	-5,8	10,4	2,6	-32,5
пищевая промышленность	-0,7	2,9	2,8	3,5	3,9	1,8	-2,5	-4,6	11,4	4,5	-17,5
в т.ч.											
пищевые продукты	-1,7	5,0	4,5	4,8	2,6	1,2	-3,5	-5,4	10,6	2,1	-16,3
напитки	4,2	-6,5	-6,2	-6,2	1,0	10,3	4,7	1,4	20,2	11,7	-26,7
табачные изделия	2,8	-6,5	-1,5	11,6	42,2	-15,7	-6,5	-8,9	-4,1	28,7	-9,0
лёгкая промышленность	-0,1	3,9	1,8	7,7	-4,6	6,0	-11,7	-3,0	15,0	12,0	-21,2
в т.ч.											
текстильные изделия	-1,9	5,7	3,3	7,1	-4,1	0,5	-8,9	-4,2	12,1	3,7	-23,0
одежда	1,6	5,3	1,8	4,5	-2,0	9,1	-13,2	-0,2	15,3	13,1	-17,4
кожа и изделия из неё	-1,2	-3,5	-1,1	17,8	-12,7	7,7	-12,6	-8,5	19,9	25,0	-28,6
деревообрабатывающий комплекс	-2,1	0,3	0,0	1,8	-0,7	1,6	-6,2	-4,0	6,9	6,9	-15,6
в т.ч.											
обработка древесины и производство изделий из неё	-5,6	-3,1	-1,5	-0,4	-5,6	3,9	-11,4	-5,8	6,4	13,4	-15,8
бумага и бумажные изделия	-0,3	1,6	0,2	3,5	5,0	-0,1	-2,6	-4,1	4,7	-1,1	-11,2
деятельность полиграфическая и копирование носителей информации	1,3	4,8	3,3	1,9	-6,9	1,1	-4,1	1,0	15,9	16,2	-30,2
производство кокса и нефтепродуктов	-0,2	4,4	-4,2	-1,8	7,6	3,4	5,5	-9,5	0,8	-9,0	-0,1
химический комплекс	1,3	0,5	-0,8	3,8	-0,8	-1,3	-3,5	-8,5	6,1	5,6	-12,3
в т.ч.											
химические вещества и химические продукты	3,6	1,5	-2,0	2,1	1,0	-4,3	1,1	-9,2	3,5	-0,8	-5,5
лекарственные средства и медицинские материалы	-6,3	-3,3	4,1	8,2	-7,3	3,8	-19,5	-11,7	9,4	25,5	-35,1
резиновые и пластмассовые изделия	-1,3	-0,6	-0,2	6,7	-2,6	6,1	-8,7	-3,1	13,7	14,2	-20,2
производство прочей неметаллической минеральной продукции	-16,7	-4,6	-6,0	2,4	0,8	11,0	10,4	4,3	18,3	11,7	-22,4
металлургический комплекс	3,6	4,1	0,2	-0,2	17,2	2,0	-2,9	-2,4	17,1	-2,9	-30,3
в т.ч.											
металлургия	-3,4	0,1	-2,8	6,0	10,9	1,9	-3,6	-2,6	10,0	2,1	-21,1
готовые металлические изделия	25,2	16,5	9,4	-19,2	36,7	2,3	-0,7	-1,7	39,1	-18,1	-58,6
машиностроительный комплекс	5,9	17,7	9,0	14,6	-12,8	23,3	-15,6	-9,5	18,9	19,7	-60,4
в т.ч.											
компьютеры, электроника, оптика	6,0	9,6	29,7	3,4	-1,2	-4,6	-1,3	-2,0	37,0	6,1	-68,7
электрооборудование	2,5	-0,9	9,1	7,6	-3,3	22,8	-13,3	-9,6	11,2	13,5	-48,3
машины и оборудование, не вкл. в другие группировки	-1,3	-2,7	-8,0	20,7	-7,3	10,3	-23,1	2,3	19,2	17,5	-48,1
автотранспортные, прицепы и полуприцепы	-8,3	11,7	7,0	13,3	-1,9	28,2	-29,1	-30,5	-37,2	27,0	-31,2
прочие транспортные средства и оборудование	18,0	43,2	3,1	22,7	-33,1	48,1	-16,1	-10,0	37,1	29,2	-79,6
прочие производства	7,1	5,2	5,2	1,2	-9,8	11,0	-8,4	-6,4	19,5	16,9	-55,0
в т.ч.											
мебель	7,3	2,5	6,1	2,9	1,8	-2,2	-13,1	-5,1	2,8	25,6	-28,4
прочие готовые изделия	11,2	1,5	9,3	9,6	-10,4	13,0	-14,5	-8,7	7,9	19,6	-43,3
ремонт и монтаж машин и оборудования	6,4	6,3	4,4	-0,5	-12,3	13,6	-6,4	-6,3	25,1	14,6	-62,7
Обеспечение электроэнергией, газом и паром	14,2	21,2	6,0	3,5	2,2	-13,2	-14,9	-16,9	4,5	-11,5	-0,9
Водоснабжение, водоотведение, утилизация отходов	-1,8	-0,6	4,2	7,5	-6,8	-8,8	3,4	-5,6	11,2	5,6	-21,5

Источник: Росстат, расчёты Минэкономразвития России

ТАБЛИЦА 3. ПОКАЗАТЕЛИ КРЕДИТНОЙ АКТИВНОСТИ И ФИНАНСОВЫХ РЫНКОВ

	янв.- ноя.22	ноя.22	окт.22	IIIкв22	сен.22	авг.22	июл.22	IIкв22	июн.22	май.22	апр.22	Iкв22	мар.22	фев.22	янв.22	2021
Цена на нефть «Юралс» (средняя за период, долл. США за баррель)	80,0	66,7	71,9	76,2	68,6	75,9	84,2	80,6	90,2	80,0	71,0	90,5	91,3	93,7	86,4	69,1
Курс доллара (в среднем за период)	67,7	60,9	60,9	59,4	59,8	60,3	58,1	66,0	57,2	64,6	77,8	84,7	103,7	77,3	75,9	73,6
Ключевая ставка (на конец периода)	7,5	7,5	7,5	7,5	7,5	8,0	8,0	9,5	9,5	11,0	14,0	20,0	20,0	20,0	8,50	8,50
Процентные ставки (в % годовых)																
По рублёвым кредитам нефинансовым организациям (свыше 1 года)			9,1	9,0	8,8	8,5	9,8	11,5	9,7	12,0	12,9	11,2	13,2	10,5	9,8	7,8
По рублёвым жилищным кредитам			7,4	6,7	6,7	6,7	6,7	6,7	6,4	6,2	7,7	8,0	8,1	8,1	7,9	7,5
По рублёвым депозитам физлиц (свыше 1 года)			7,3	7,1	7,1	6,8	7,4	8,7	8,5	8,2	9,3	8,5	9,6	8,1	7,7	5,3
Кредитование экономики (в % г/г с исключением валютной переоценки)																
Кредит экономике	13,4	13,4	12,8	11,5	12,5	11,5	10,4	12,0	10,9	11,7	13,4	17,2	17,0	18,0	16,5	12,9
Кредиты организациям	12,7	15,4	14,7	11,9	13,8	12,1	9,8	10,5	10,0	10,1	11,2	14,3	14,8	15,1	13,1	9,6
Жилищные кредиты			16,5	17,0	16,8	16,6	17,6	20,8	18,3	20,8	23,4	27,1	27,1	27,3	26,9	25,7
Потребительские кредиты			3,4	5,1	4,3	5,0	6,0	9,3	7,0	9,1	12,0	18,4	15,5	20,0	19,6	14,3
Выдачи жилищных рублёвых кредитов (в % г/г)			-10,6	-2,3	8,6	4,3	-21,1	-63,7	-53,5	-67,7	-70,6	13,8	4,0	18,1	25,8	28,1

3.1.2. Выводы по результатам анализа

Важнейшими условиями развития и основными критериями состояния национальной экономики являются:

- прочность государства и политической системы страны,
- стабильность законодательства и направленность его на защиту безопасности граждан, социальную защиту и защиту экономических интересов и права собственности,
- развитая экономическая инфраструктура (доступные финансовые, трудовые, энергетические и сырьевые ресурсы, стимулирующее налогообложение, свободная и справедливая конкуренция, обеспечивающие развитие деловых отношений и эффективного производства).

От этого зависит состояние и перспектива рынка.

Политическая и экономическая ситуация в стране и регионе оказывает значительное влияние на покупательскую активность на рынке. Состояние экономики и рынка - взаимосвязанные факторы, наиболее существенно влияющие на стоимость. Рост вложений оживляет рынок, что, в свою очередь, способствует развитию экономики страны в целом.

Под восстановлением рыночного равновесия и поддержанием порядка на рынке подразумевается поддержание взаимодействий внутренних элементов системы в пределах, позволяющих ей выполнять определенные функции в рамках более сложной системы, частью которой она является. Рыночные механизмы через спрос и предложение, внутреннюю конкурентную борьбу и переливы капитала образуют сеть обратных связей, которые делают систему способной адаптироваться к внешним воздействиям.

Оценщиком были собраны и проанализированы данные, характеризующие экономические, социальные и другие факторы, влияющие на справедливую стоимость объекта оценки в масштабах страны, региона, города его расположения.

В целом по большинству проанализированных экономических показателей отмечается отрицательная динамика до даты составления настоящего Отчёта. Вследствие этого, влияние общей политической и социально-экономической обстановки в Российской Федерации в целом на рынок оцениваемого объекта также является отрицательным.

Исходя из проведенного анализа Оценщик сделал вывод, что общая политическая и социально-экономическая обстановка в стране, а также тенденции, наметившиеся на рынке, в период, предшествующий дате оценки, оказали отрицательное влияние на рынок Объекта оценки.

3.2. ОБЗОР СОСТОЯНИЯ РЫНКА/СЕКТОРА РЫНКА, К КОТОРОМУ ОТНОСИТСЯ ОБЪЕКТ ОЦЕНКИ³

3.2.1. Общие сведения о долговых обязательствах

В соответствии с пунктом 1 статьи 269 Налогового кодекса Российской Федерации в целях налогообложения прибыли под **долговыми обязательствами** понимаются кредиты, товарные и коммерческие кредиты, займы, банковские вклады, банковские счета или иные заимствования независимо от формы их оформления.

Обзор залоговых правоотношений

Как правило в качестве залогодателя (**залогодатель** - лицо, которому предмет залога принадлежит и праве собственности или полного хозяйственного ведения) имущества выступает должник по обеспеченному залогом (**залог** - это способ обеспечения обязательства, при котором кредитор-залогодержатель, кредитор по обеспеченному залогом обязательству, на имя которого оформлен за-лог имущества, приобретает право в случае неисполнения должником обязательства получить удовлетворение за счет заложенного имущества преимущественно перед другими кредиторами за изъятиями, предусмотренными законом) обязательству.

Закон не исключает возможности установления залога для обеспечения обязательства и третьим лицом. Однако независимо от того, кто является залогодателем (сам должник или третье лицо), вещь, передаваемая в залог, должна принадлежать ему на праве собственности.

В определенных случаях допускается участие в этих отношениях не собственника вещи, а субъектов права хозяйственного ведения, к которым, как известно, относятся государственные и муниципальные предприятия. Вместе с тем необходимо учитывать, что передача имущества в залог означает распоряжение этим имуществом.

Поэтому установленные в ГК РФ (ст. 295) ограничения в распоряжении недвижимостью в отношении государственных и муниципальных предприятий в полной мере относятся и к залогом. Следовательно, залогодателем по договору ипотеки указанные унитарные предприятия могут стать лишь с согласия собственника.

Предмет залога

Предметом залога может служить всякое имущество (ст. 336 ГК). Вместе с тем в состав имущества (в гражданско-правовом смысле) входят не только вещи, то есть имущество в натуре, но и имущественные права (ст. 128 ГК).

Однако далеко не всякое право может отчуждаться или передаваться другому лицу в иной форме. В частности, не допускается переход к другому лицу прав, неразрывно связанных с личностью кредитора, например требований об алиментах и о возмещении вреда жизни или здоровью. Поэтому Закон в отношении таких прав исключает возможность передачи их в залог (п. 1 ст. 336 ГК). В тех же случаях, когда предметом залога выступают иные имущественные права, их залогодателем может быть лишь лицо, которому принадлежит закладываемое право.

Что касается иных видов имущества (неимущественных прав), то они могут беспрепятственно служить предметом залога. Исключение могут составить лишь отдельные виды имущества, в отношении которых законом установлены различного рода запреты и ограничения. Например, имущество граждан, на которое не допускается взыскание в силу норм гражданского процессуального законодательства.

Размер обеспечения обязательства передаваемым в залог имуществом должен определяться договором. Если же договор залога соответствующего условия не содержит, считается, что

³ Источники информации:

<https://potreb-prava.com/vziskanie-deneznih-sredstv/novyj-zakon-o-dolzhnikax-po-kreditam-v-rf.html>,

<https://pankredit.com/info/zakon/spisanie-dolgov-po-kreditam-fizicheskix-lits-v-2019-godu.html>,

<https://2019-god.com/spisanie-dolgov-po-kreditam-dlya-fizicheskix-lic-v-2019-godu/> и др.

залог обеспечивает требование залогодержателя в том объеме, какой оно имеет к моменту удовлетворения (ст. 337 ГК).

Таким образом, в объем требований кредитора, погашаемых за счет выручки от продажи заложенного имущества, помимо собственно суммы долга должны включаться суммы, составляющие проценты, неустойку (штраф, пени), возмещение убытков, образовавшихся в связи с неисполнением должником своего обязательства, а также дополнительные расходы залогодержателя, понесенные им в связи с обращением взыскания на заложенное имущество.

Одна из основных целей залога заключается в том, чтобы к моменту, когда должник не исполнит свое обязательство, кредитор располагал реальной возможностью обратиться взыскание на заложенное имущество. Из этого следует, что имущество залогодателя к этому моменту должно, как минимум, сохраниться в натуре.

Этой цели служат некоторые нормы, содержащиеся в ГК, которые устанавливают возможность передачи залогодержателю заложенного имущества либо предусматривают иные способы обеспечения сохранности этого имущества. К примеру, в случае если предмет залога является имущественное право, удостоверенное ценной бумагой, указанная ценная бумага должна быть передана залогодержателю либо в депозит нотариуса, если залогодатель и залогодержатель не договорились по-иному.

3.2.2. Практика взыскания долгов

Как показывает практика взыскания долгов, далеко не всегда подача искового заявления о возврате долга в арбитраж является оптимальным решением проблемы существования долга. Чаще всего до достижения положительного результата в виде решения арбитражного суда о возврате долга проходит как минимум полгода. Более того, чаще и эти усилия по взысканию долгов являются бесполезными, поскольку исполнить решение арбитражного суда о взыскании долга (через исполнительное производство) не представляется возможным либо по причине отсутствия имущества у должника, либо его недостаточности. Последнее особо осложняет ситуацию, что ведет к еще более длительной и затратной процедуре - взысканию долга через банкротство должника.

Суды общей юрисдикции, как правило, встают на сторону должников. Обычно это связано с отсутствием согласия заемщика на уступку права требования организации, не имеющей лицензии на осуществление банковской деятельности. Также часто договоры об уступке признаются ничтожными в связи с нарушением банковской тайны.

Альтернативным решением возврата долга через арбитраж является продажа долга через коллекторские агентства, специализирующиеся на покупке – продаже долгов предприятий.

В настоящее время многие кредитные организации (банки, инвестиционные компании, лизинговые компании...) предпочитают продавать накопившиеся у них долговые обязательства, а не пытаться вернуть их своими силами или с помощью профессиональных коллекторов. Такой способ позволяет кредитору оградить себя от финансовых рисков и сэкономить время, так как с его течением возврат долгов становится все более сложным процессом.

Таблица 15. Методы сотрудничества банковских и коллекторских структур⁴

Передача кредитного портфеля банка на аутсорсинг	Продажа кредитного портфеля коллекторам
Стоимость услуг – комиссия 20-30% от взысканных сумм по кредитам с просрочкой до 60 дней, 60-70% при более длительных сроках просрочки платежей	Стоимость услуг - дисконт при продаже от 50 до 99% в зависимости от качества кредитного портфеля
Преимущества для банковских структур:	
Отсутствие предоплаты	Снятие с баланса просроченной задолженности, сокращение обязательных резервов на возможные потери, оптимизация налогообложения
Экономия на затратах для создания собственной структуры по работе с задолженностью	

⁴ Источник: Эксперт РА, Процессы изменения структуры розничного кредитования <http://raexpert.ru/researches/banks/bank6/part11/>

Передача кредитного портфеля банка на аутсорсинг	Продажа кредитного портфеля коллекторам
Готовая эффективная система работы с просроченной задолженностью	
Сокращение репутационных издержек банка за счет передачи обязанности по работе с должниками	
Преимущества для системы в целом:	
Снижение уровня процентных ставок	

Арбитражные суды обычно признают уступку права требования коллекторским агентствам законной, руководствуясь позицией ВАС РФ: действующее законодательство не запрещает банкам уступать право требования по кредитному договору коллекторам. Однако арбитражные суды, как правило, поддерживают должников в спорах, связанных с передачей их персональных данных коллекторам в связи с отсутствием специально оформленного согласия.

Стратегия купли-продажи долговых обязательств становится актуальной в том случае, когда обладатель долга заинтересован в быстром возвращении денежных средств и готов пойти на определенные уступки. Такие уступки связаны в основном с дисконтированием долга и издержками по его получению.

Взыскание долга через нотариуса

Сейчас на законодательном уровне разработан третий способ – *взыскание долга через нотариуса*.

Стоит отметить, что банк может воспользоваться таким способом взыскания только в случае, если кредитный договор был заключен в 2018 году, после вступления закона в силу. Так, в условиях договора указывается пункт, предусматривающий такой порядок взыскания.

Действующие договоры не подлежат пересмотру и изменению условий, поэтому следует обратить особое внимание на порядок взыскания задолженности. Если образовалась просрочка оплаты, и заемщик не обращается в банк с просьбой реструктурировать долг или отсрочить выплату, сотрудник банка направляется за помощью к нотариусу. *На основании предоставленных документов нотариус накладывает резолюцию, равную по силе судебному решению. Затем взыскание долга переходит к судебным приставам-исполнителям.*

Хотя такая процедура значительно ускоряет порядок взыскания, а также снижает нагрузку на судебные органы, она требует соблюдения определенного порядка действий:

- Банк обязан своевременно уведомить должника об образовавшейся задолженности;
- С момента уведомления заемщика о задолженности должно пройти как минимум 2 недели, прежде чем банк обратится к нотариусу;
- Банк предоставляет нотариусу пакет документов, свидетельствующий о наличии задолженности;
- Нотариус ставит подпись на данных документах;
- Банк обращается в службу судебных приставов для взыскания задолженности.

Нотариус со своей стороны также обязан действовать согласно процедуре. Взыскание задолженности возможно в течение 3 лет с момента возникновения (срок исковой давности). Требование взыскания задолженности должно быть подтверждено договором, графиком платежей, информацией об образовавшейся задолженности.

Реализация прав требования

Суть возврата долгов заключается в следующем: коллекторское агентство или любой желающий покупает право требования долга к должнику, уплачивая определенную цену (чаще – стоимость долга минус дисконт). *Сделка оформляется договором уступки права требования - ст.ст. 382-390 ГК РФ (цессия)*. По правилам п. 2 ст. 382 ГК РФ для оформления такой сделки не требуется ни согласия, ни даже уведомления самого должника.

Дисконт – это разница между номинальной стоимостью долга и его рыночной ценой. Как правило, дисконт определяется в процентном отношении от номинала и составляет от 5% до 60%. Таким образом, чем меньше дисконт, тем выше стоимость долга.

Как правило, над проблемными портфелями одного и того же банка работают несколько коллекторов. Подавляющее большинство из них сотрудничают с банками за комиссионные:

- по необеспеченным кредитам со сроком просрочки до 30 дней комиссия коллекторского агентства составляет 13–20%;
- по необеспеченным кредитам со сроком просрочки до 180 дней – 25–30%;
- по необеспеченным кредитам со сроком просрочки свыше 360 дней – 45–80%;
- за взимание обеспеченных залогами займов (ипотека и автокредиты): при просрочке до 30 дней – 10–15%;
- за взимание обеспеченных залогами займов: при просрочке до 180 дней – 30–35%;
- за взимание обеспеченных залогами займов: при просрочке свыше 360 дней – 35–40%.

Дисконт при продаже потребительских кредитов в настоящее время достигает 95%–97%, а при продаже ипотеки составляет примерно 35–50%.

Использование информационных ресурсов позволяет официально выставить право требования на продажу, оптимизировать поиск лиц, заинтересованных в покупке права требования. Обязательным условием размещения права требования на информационных ресурсах является наличие подтверждающих долг документов.

Размещение информации основано на принципах:

Законности. право требования по договору может быть отчуждено в пользу третьего лица в соответствии со ст. 382 ГК РФ.

Конфиденциальности. по общему правилу, данные о кредиторе, размещающем информацию, скрыты от посетителей.

Добросовестности. запрещается размещение информации, направленное исключительно на причинение ущерба деловой репутации каких-либо юридических лиц.

Доступности. размещение, а также просмотр информации является бесплатным.

Аукционы проводятся в соответствии с Гражданским Кодексом РФ, широко рекламируются в федеральных СМИ и Интернет. Аукционы по названию и по сути являются открытыми, покупателями становятся участники, предложившие наибольшую цену.

3.2.3. Рынок коллекторских услуг

Коллекторская деятельность – определенные Федеральным законом и (или) договором юридические и фактические действия, совершаемые взыскателями, являющимися субъектами коллекторской деятельности, направленные на погашение должником задолженности.

Наибольшую известность коллекторские агентства получили в связи со своей деятельностью по взысканию задолженности по кредитам.

Однако стоит отметить, что они также занимаются долгами по ЖКХ, телекоммуникационным услугам, проверкой залогового имущества, долговым консалтингом. Также существует отдельное направление – корпоративные коллекторы, которые специализируются на долгах организаций.

Коллекторские услуги по взысканию просроченной дебиторской задолженности являются недавно сформировавшимся и развивающимся в России видом бизнеса.

Его целью является реализация платежей по задолженностям физических и юридических лиц. Коллекторские компании предоставляют свои услуги за заранее установленный процент от общей суммы возвращенных при их помощи кредитов.

В рамках кредитного коллекторства, осуществляется взыскание задолженностей по следующим видам кредитов:

- розничные кредиты;
- потребительские кредиты;
- кредиты на приобретение недвижимости, в том числе ипотечные;
- кредиты на покупку автомобиля;
- кредиты, выданные юридическим лицам, в том числе субъектам малого и среднего бизнеса;
- кредиты индивидуальным предпринимателям.

В рамках деятельности, направленной на взыскание задолженности, коллекторские агентства прямо или косвенно руководствуются положениями таких нормативных актов как: ГК РФ; Федеральный закон от 27 июля 2006 № 152-ФЗ "О персональных данных"; Федеральный закон от 2 декабря 1990 г. № 395-1 "О банках и банковской деятельности"; Закон РФ от 7

февраля 1992 г. № 2300-1 "О защите прав потребителей", Федеральный от 30 декабря 2004 № 218-ФЗ "О кредитных историях"; Федеральный закон от 27 июля 2006 № 149-ФЗ "Об информации, информационных технологиях и о защите информации", Федеральный закон от 2 октября 2007 г. № 229-ФЗ "Об исполнительном производстве". Ответственность данные компании и их должностные лица несут в соответствии с КоАП РФ и УК РФ.

На сегодняшний день коллекторские агентства для осуществления своей профессиональную деятельность по взысканию задолженности применяют две основные формы сотрудничества с банками:

1. **Агентский договор** (ст. 779 ГК РФ). В данном случае коллектор по поручению банка за вознаграждение совершает действия, направленные на взыскание задолженности. Коллектор в рамках указанной правовой конструкции может выступать как от своего имени, так и от имени банка, в зависимости от условий агентского договора.

Правоотношения между должником и банком в такой ситуации сохраняются в неизменном виде. Наличие агентского договора между банком и коллектором не лишает должника права взаимодействовать напрямую с банком по всем вопросам, связанным исполнением кредитного договора. При этом для совершения действий от имени банка агенту требуется доверенность. При передаче в работу коллекторам просроченной задолженности по агентской схеме размер вознаграждения определяется в зависимости от сроков просрочки, ее объема и количества передаваемых счетов.

2. **Уступка права требования (цессия)** (гл. 24 ГК РФ). В данном случае банк фактически продает право взыскания задолженности по кредитному договору коллекторскому агентству, а сам устраняется из указанных правоотношений.

При этом банк передает коллектору все документы, удостоверяющие данное право, и сообщает сведения, имеющие значение для его осуществления (ст. 385 ГК РФ).

Тем не менее, стоит отметить, что при такой правовой конструкции коллекторскому агентству переходит только право требования по кредитному договору. Остальные права и обязанности банка, сохраняются, а сам договор продолжает действовать.

Цена уступки прав требования по договору цессии определяется более сложно. Здесь в расчет идут множество характеристик переуступаемого портфеля задолженности, и стоимость устанавливается на момент получения данных.

После юридического оформления правоотношений между кредитной организацией и коллекторским агентством и передачи всех необходимых для взыскания документов и данных, начинается непосредственное взаимодействие коллектора с должником.

Как правило, первым этапом является **дистанционная работа (soft collection)**: телефонные звонки и переписка, уведомления по SMS и электронной почте. Основная цель данного этапа – проинформировать должника о задолженности, наладить контакт, определить сроки, в течение которых будет погашаться недоимка, найти устраивающий обе стороны выход из сложившейся ситуации.

В том случае, если по каким-либо причинам установить контакт с должником дистанционно не удается, или он не приводит к желаемому результату, коллекторское агентство может осуществляться **личный контакт (hard collection)** – выезд по месту жительства или работы должника. Также на данном этапе должнику разъясняются последствия взыскания задолженности в судебном порядке, в том числе потенциальные издержки на участие в процессе, возможность применения мер обеспечения иск и мер принудительного исполнения (арест или изъятие имущества, запрет на выезд за границу).

Последним этапом является взыскание задолженности в **судебном порядке (legal collection)**. Применяется только в том случае, если по итогам предыдущих стадий взаимодействия с должником не удалось найти компромисс. Коллекторское агентство выступает в процессе либо как кредитор (если имела место уступка права требования), либо как агент – на основании доверенности. По такому же принципу коллекторы работают на стадии исполнительного производства.

В настоящее время коллекторские компании уделяют особое внимание своей репутации и стремятся развивать информационные и аналитические технологии. В компаниях ценятся умение отдельных коллекторов в работе с клиентами опираться на знание психологии, а также

стремление и умение договориться с заемщиком.

Нововведения для коллекторских агентств

Нововведения в сфере кредитования связаны и с деятельностью коллекторов. Для них в программе прописано несколько новоиспеченных пунктов, согласно которым, общение с должниками должно происходить более лояльно, с соблюдением строжайших правил.

В случае если коллекторская компания начинает переговоры с должником, о котором отсутствуют сведения в госреестре, это будет считаться нарушением, за которое предусматривается штраф в размере двух миллионов рублей.

Общение с физическим лицом, имеющим задолженность в банковской или микрофинансовой организации для коллекторов должно ограничиваться:

- телефонным звонком;
- сообщением на мобильный или электронную почту;
- личной встречей;
- почтовыми письмами.

Не имеют права коллекторские представители на угрозы, связанные с здоровьем и жизнью заемщиков, психологическое давление, унижение, а также на выполнение угроз.

Применение опасных методов и способов для жизни граждан-заявителей, а также введение заемщика в заблуждение относительно размеров долга трактуется как злостное правонарушение.

Если же должник попал в государственный реестр и его финансовое дело перешло из рук банка или МФО к коллекторскому агентству, то, согласно закону, его должны об этом предупредить заранее, письменным уведомлением.

В таком документе должны быть указаны ведомости о передаче персональных данных, а также о текущем размере долга. На предупреждение отводится месяц.

Любые нарушения со стороны банковской организации и деятельности коллекторов, доказанные официально, наказываются законом, а ущерб компенсируется потребителю в полном размере. К тому же коллекторы не имеют право требовать долги с родственников и причинять им моральный и физический вред.

К тому же в компетентных компаниях запрещается работать физическим лицам с судимостью. Пользователям необходимо знать о том, что они имеют право обращаться в банк для получения полных сведений о ссуде, которая перешла в распоряжение кредиторов. На предоставление таких данных у банк есть срок в один месяц.

Таким образом можно сказать, что программа защиты заемщиков является хорошим обеспечением для текущих потребительских банковских и займов в микрофинансовых учреждениях на основе которой потребители могут полностью избавиться от долгов.

Так как амнистия кредитов является взаимовыгодной, то в свою очередь и цеденты получают возможность подключать к делам должников нотариальные службы, с помощью которых взыскание долгов происходит на ранних сроках без обращения в суд.

Такого плана досудебный порядок позволят инвесторам уменьшить собственные риски и провести реструктуризацию ссуды на лояльных условиях для пользователей. *Нормативные акты государственной программы, подготовленные как нововведения в экономической сфере, позволяют решить проблемы займов и защитить права граждан-должников.*

3.2.4. Рынок права требования (цессии) в РФ в 2022 г.⁵

Переуступка права требования долга, или цессия, — это акт передачи долговых или кредиторских обязательств третьему лицу. Такая процедура производится при невозможности исполнения одной из сторон своих обязательств по контракту.

Передача возможна только в том случае, если организация-должник не в состоянии исполнить условия по договору, но при этом имеет в наличии денежные обязательства сторонних учреждений.

⁵ Источник: ООО «ПФК» (<https://pfagroup.ru/upload/iblock/52d/52d85883acc7aaf47ba9eb757c2de4dc.pdf>)

Регулируется цессия действующим гражданским законодательством, а именно статьями 382-390 ГК РФ.

При осуществлении цессии необходимо соблюдать следующие правила:

- согласно ст. 382 ГК РФ, возможна уступка права требования долга без согласия должника в том случае, если на такие действия не устанавливается запрет;
- величина уступаемого долга не может изменяться, исключением являются начисленные пени и штрафные санкции;
- должник вправе не соглашаться с условиями оплаты.

Выводы по результатам исследования:

1. Общее количество лотов, выставленных на продажу в 2022 году по РФ, составляет 319 шт. общей номинальной стоимостью 48 463,051 млн. руб.

2. По сравнению с предыдущим 2021 годом в 2022 году произошло уменьшение, предлагаемых на продажу лотов на (331) шт. и уменьшение номинальной стоимости задолженности на (47 502,597) млн. руб.

3. Структура выставленных лотов на продажу в 2022 году характеризуется следующим образом:

Группа	Доля в количестве выставленных лотов на продажу. Рынок в целом	Доля в сумме задолженности (номинале), выставленной на продажу. Рынок в целом
МСК и МО	22,88%	85,01%
СПб и ЛО	6,27%	0,25%
Регионы РФ	70,85%	14,74%
Итого:	100%	100%
ф.л.	66,46%	84,44%
ю.л.	28,84%	15,34%
и.п.	4,70%	0,21%
Итого:	100%	100%

4. Можно выделить следующие основные ценообразующие параметры права требования долга, влияющие на стоимость продажи или величину дисконта, которые необходимо рассматривать в совокупности:

4.1. Юридический статус должника:

- физическое лицо;
- юридическое лицо;
- индивидуальный предприниматель.

4.2. Финансовый статус должника:

- действующий;
- действующий, имеется определение о введении наблюдения;
- признан банкротом и открыто конкурсное производство.

4.3. Период просрочки платежа (платежей) по обязательствам:

- нет;
- до полугода;
- от полугода до 1 года;
- от 1 года до 3 лет;
- более 3 лет.

4.4. Документы основания требования погашения задолженности:

- первичный договор, из которого образуются права требования (вексель, договор поставки товара (услуг), расписка и т.п.);
- первичный договор и решение суда о признании задолженности с последующим исполнением данного решения.

4.5. Наличие обеспечения (залог):

- есть;

- нет.

5. Отношение суммы продажи (предложение) к сумме номинала характеризуется следующим образом (данное отношение отображает скидку (дисконт) между суммой задолженности по договору и суммой продажи (переуступки) права требования данного долга третьим лицам):

2022 год

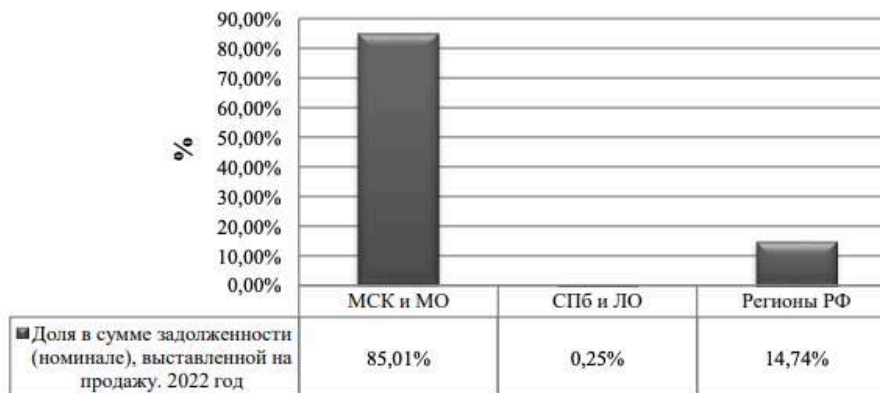
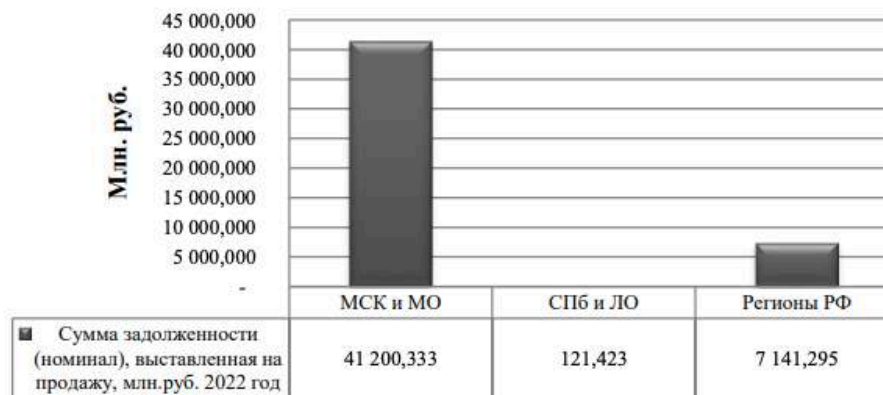
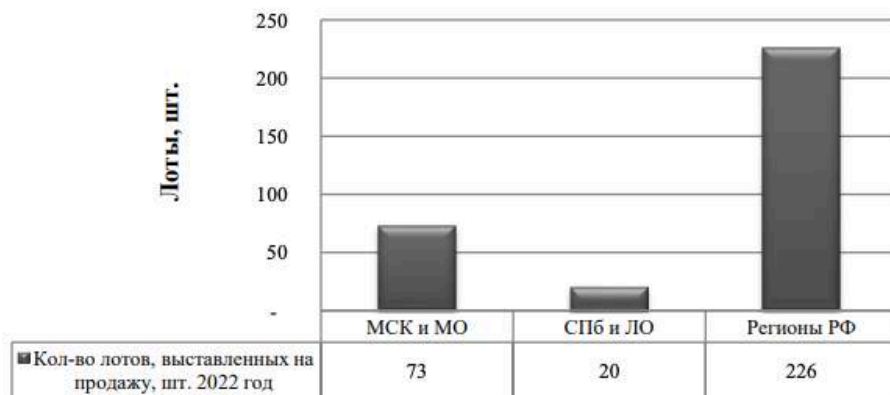
Группа	Отношение суммы продажи к сумме номинала*			
	ф.л.	ю.л.	н.п.	всего
МСК и МО	0,0017	0,0032	0,7582	0,0018
СПб и ЛО	0,1052	0,0285	-	0,0381
Регионы РФ	0,0628	0,0116	0,0121	0,0242
Итого:	0,0043	0,0095	0,0310	0,0052

6. Общая динамика изменения рынка цессии РФ с 2013 по 2022 гг. характеризуется следующим образом:

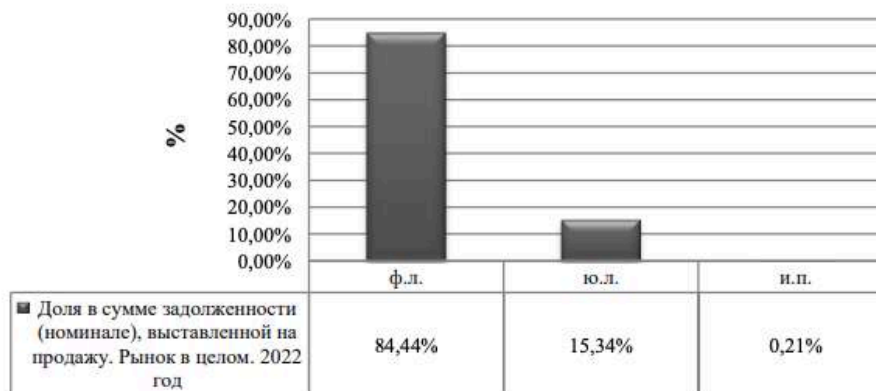
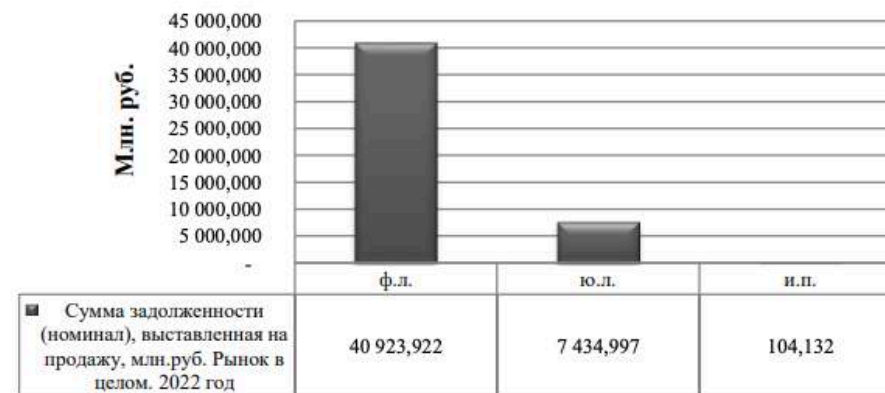
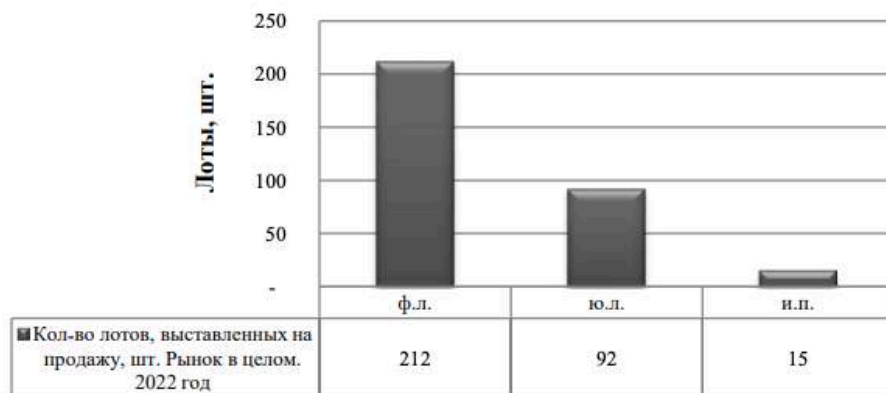
- наблюдается колебание, как количества размещенных лотов, так и общей номинальной задолженности. С 2013 по 2016 гг., происходит увеличение, как количества размещенных лотов, так и общей номинальной задолженности. После 2016 года происходит снижение количества размещенных лотов. После снижения номинальной задолженности в период с 2016 по 2021 гг. наблюдается рост общей номинальной задолженности при продолжающемся снижении количества размещаемых лотов. В 2022 году наблюдается снижение общей номинальной задолженности и количества размещаемых лотов относительно 2021 года.
- с 2013 по 2017 гг. наблюдается снижение коэффициента, отражающего отношение суммы продажи к сумме номинала. В 2018 году наблюдается незначительное повышение рассматриваемого коэффициента относительно 2017 года. В 2019- 2022 гг. рассматриваемый коэффициент достиг минимальных значений менее 0,1.

Рынок в целом

Группа	Кол-во лотов, выставленных на продажу, шт. 2022 год	Сумма задолженности (номинал), выставленная на продажу, млн. руб. 2022 год	Доля в сумме задолженности (номинале), выставленной на продажу. 2022 год
МСК и МО	73	41 200,333	85,01%
СПб и ЛО	20	121,423	0,25%
Регионы РФ	226	7 141,295	14,74%
Итого:	319	48 463,051	100%

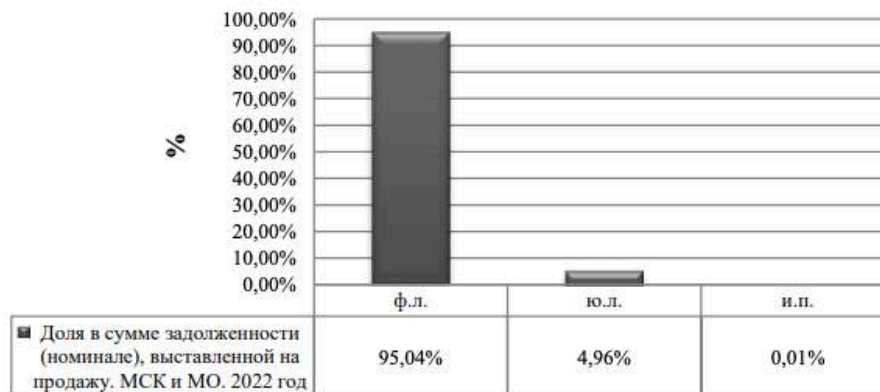
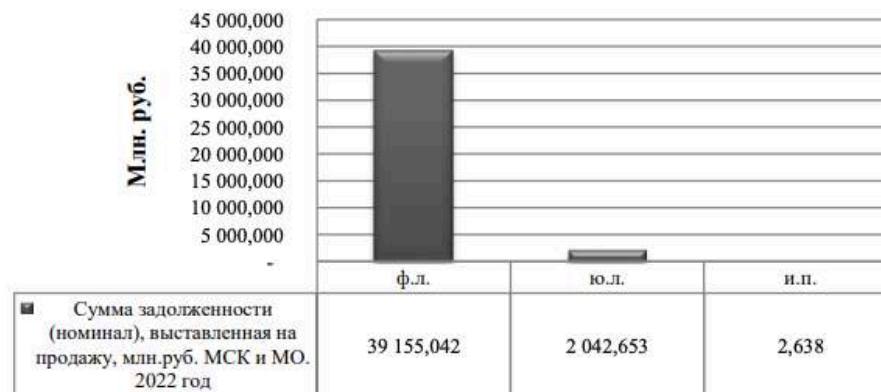
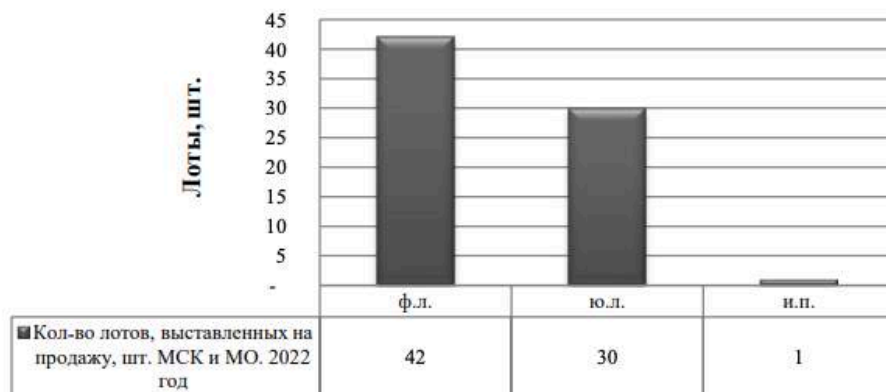


Группа	Кол-во лотов, выставленных на продажу, шт. Рынок в целом. 2022 год	Сумма задолженности (номинал), выставленная на продажу, млн.руб. Рынок в целом. 2022 год	Доля в сумме задолженности (номинале), выставленной на продажу. Рынок в целом. 2022 год
ф.л.	212	40 923,922	84,44%
ю.л.	92	7 434,997	15,34%
и.п.	15	104,132	0,21%
Итого:	319	48 463,051	100%



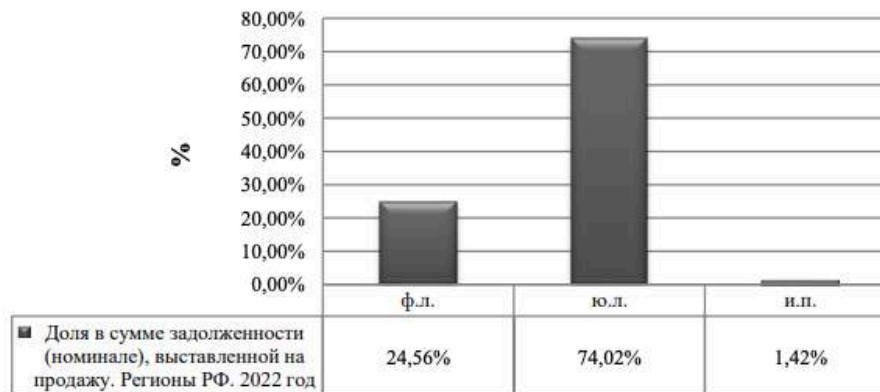
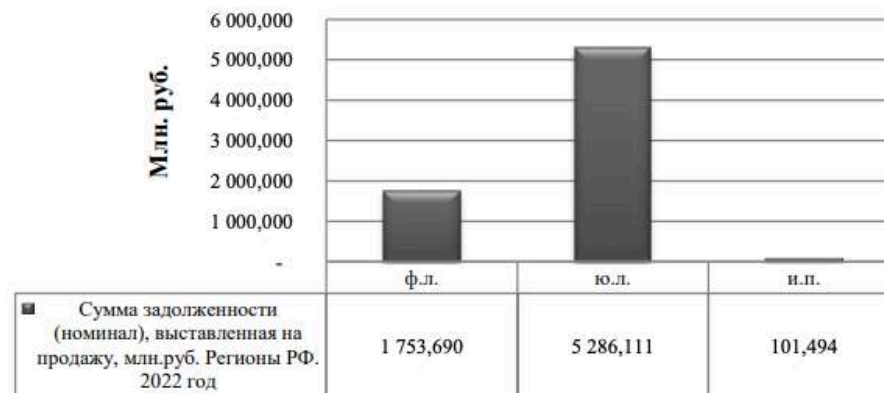
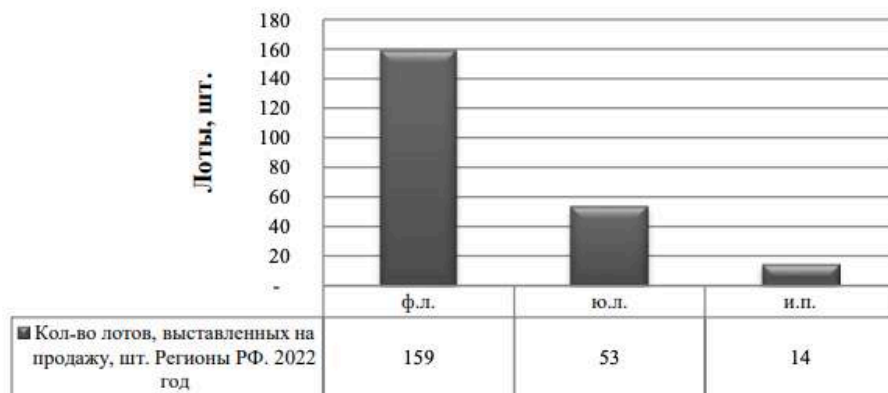
Москва и Московская область

Группа	Кол-во лотов, выставленных на продажу, шт. МСК и МО. 2022 год	Сумма задолженности (номинал), выставленная на продажу, млн.руб. МСК и МО. 2022 год	Доля в сумме задолженности (номинале), выставленной на продажу. МСК и МО. 2022 год
ф.л.	42	39 155,042	95,04%
ю.л.	30	2 042,653	4,96%
и.п.	1	2,638	0,01%
Итого:	73	41 200,333	100%



Регионы РФ

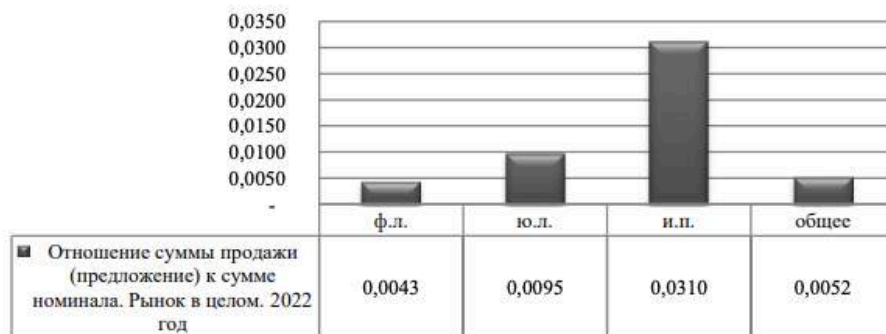
Группа	Кол-во лотов, выставленных на продажу, шт. Регионы РФ. 2022 год	Сумма задолженности (номинал), выставленная на продажу, млн.руб. Регионы РФ. 2022 год	Доля в сумме задолженности (номинале), выставленной на продажу. Регионы РФ. 2022 год
ф.л.	159	1 753,690	24,56%
ю.л.	53	5 286,111	74,02%
и.п.	14	101,494	1,42%
Итого:	226	7 141,295	100%




Отношение суммы продажи (предложение) к сумме номинала

Группа	Отношение суммы продажи (предложение) к сумме номинала. МСК и МО. 2022 год	Отношение суммы продажи (предложение) к сумме номинала СПб и ЛО. 2022 год	Отношение суммы продажи (предложение) к сумме номинала Регионы РФ. 2022 год	Отношение суммы продажи (предложение) к сумме номинала. Рынок в целом. 2022 год
ф.л.	0,0017	0,1052	0,0628	0,0043
ю.л.	0,0032	0,0285	0,0116	0,0095
и.п.	0,7582	#ДЕЛ/0!	0,0121	0,0310
общее	0,0018	0,0381	0,0242	0,0052

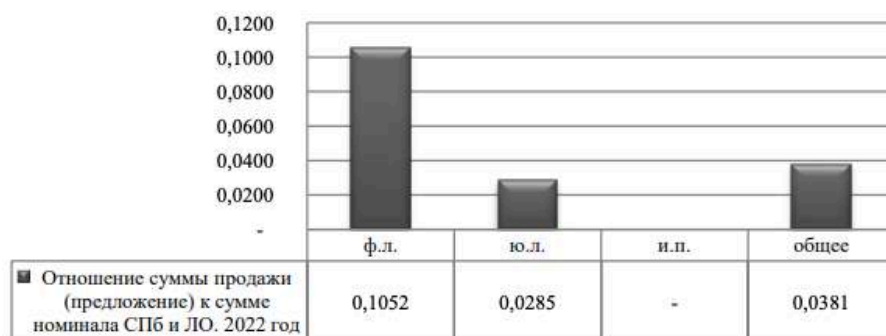
Рынок в целом



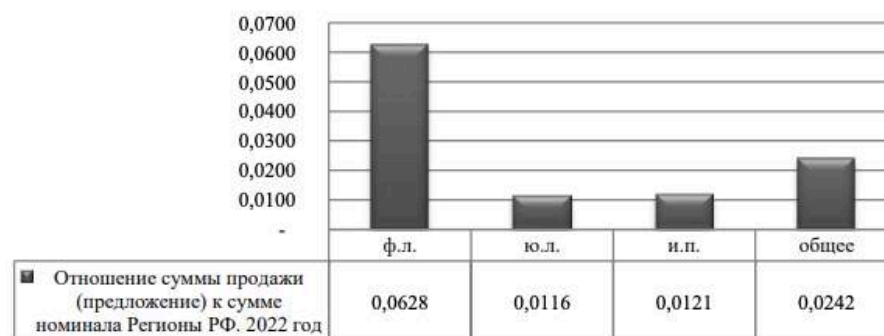
МСК и МО



СПб и ЛО



Регионы РФ

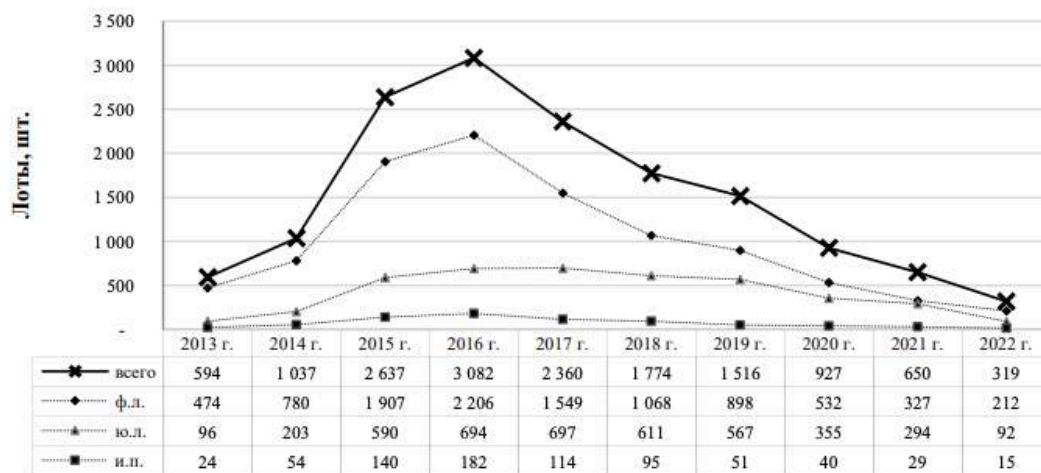


Динамика рынка

КОЛИЧЕСТВО ЛОТОВ:

Группа	2013 г.	2014 г.	2015 г.	2016 г.	2017 г.	2018 г.	2019 г.	2020 г.	2021 г.	2022 г.
ф.л.	474	780	1 907	2 206	1 549	1 068	898	532	327	212
ю.л.	96	203	590	694	697	611	567	355	294	92
и.п.	24	54	140	182	114	95	51	40	29	15
Всего:	594	1 037	2 637	3 082	2 360	1 774	1 516	927	650	319

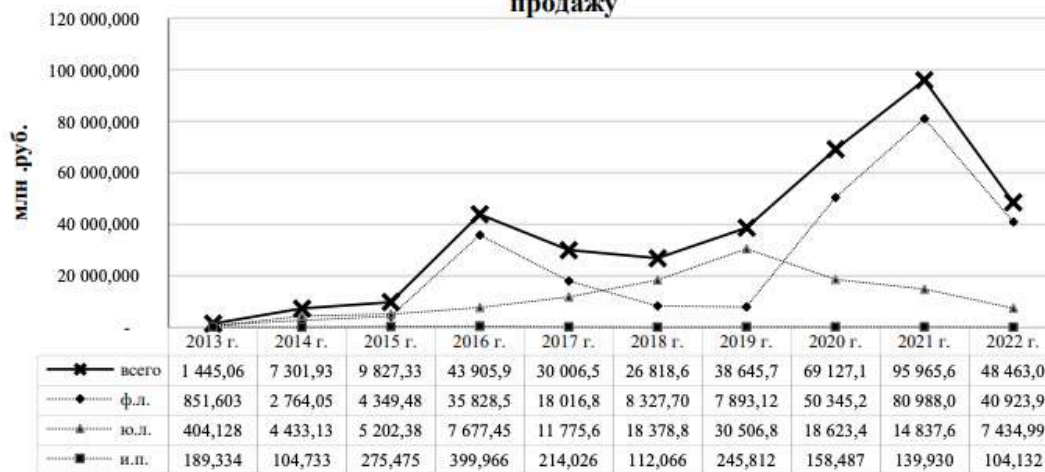
Динамика размещенных лотов



Сумма задолженности (номинал), выставленная на продажу, млн. руб.

Группа	2013 г.	2014 г.	2015 г.	2016 г.	2017 г.	2018 г.	2019 г.	2020 г.	2021 г.	2022 г.
ф.л.	851,603	2 764,059	4 349,480	35 828,512	18 016,870	8 327,709	7 893,126	50 345,212	80 988,092	40 923,922
ю.л.	404,128	4 433,139	5 202,383	7 677,452	11 775,666	18 378,871	30 506,824	18 623,444	14 837,626	7 434,997
и.п.	189,334	104,733	275,475	399,966	214,026	112,066	245,812	158,487	139,930	104,132
Всего:	1 445,065	7 301,931	9 827,339	43 905,930	30 006,561	26 818,646	38 645,762	69 127,143	95 965,648	48 463,051

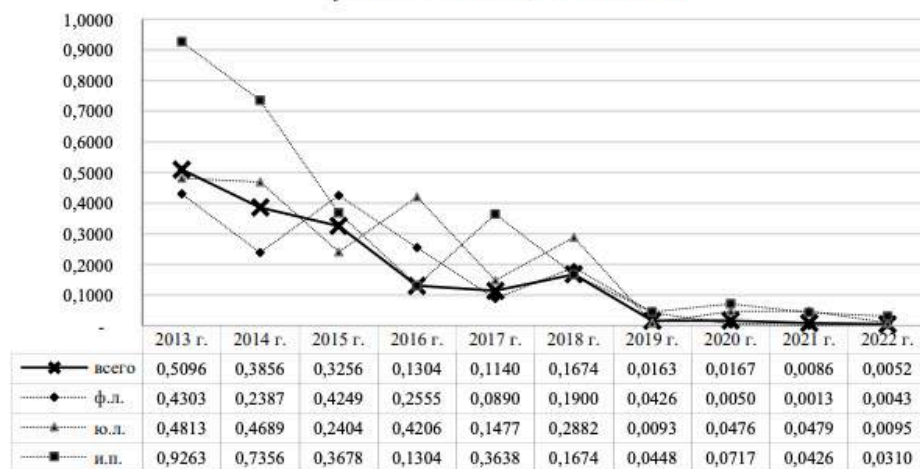
Динамика суммы задолженности (номинала), выставленной на продажу



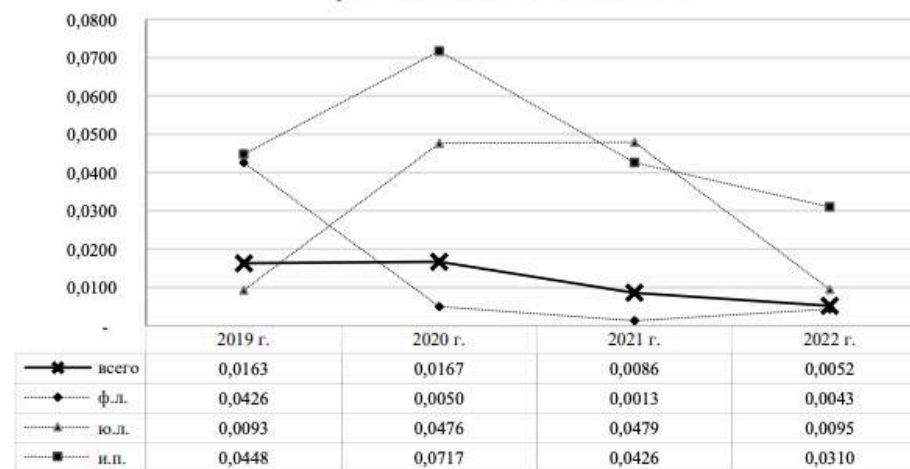
Отношение суммы продажи к сумме номинала

Группа	2013 г.	2014 г.	2015 г.	2016 г.	2017 г.	2018 г.	2019 г.	2020 г.	2021 г.	2022 г.
ф.л.	0,430	0,239	0,425	0,256	0,089	0,190	0,043	0,0050	0,0013	0,0043
ю.л.	0,481	0,469	0,240	0,421	0,148	0,288	0,009	0,0476	0,0479	0,0095
и.п.	0,926	0,736	0,368	0,130	0,364	0,167	0,045	0,0717	0,0426	0,0310
Всего:	0,510	0,386	0,326	0,130	0,114	0,167	0,016	0,0167	0,0086	0,0052

Динамика коэффициента: «отношение суммы продажи к сумме номинала», масштаб №1



Динамика коэффициента: «отношение суммы продажи к сумме номинала», масштаб №2



ВЫВОДЫ

- Покупка и продажа долгов, в силу статьи 382 Гражданского кодекса РФ, оформляется договором уступки права требования (договор цессии).
- С развитием рыночной экономики в России и формированием активно функционирующего рынка переуступки и купли-продажи обязательств, в том числе дебиторской задолженности, выданных коммерческих кредитов - долговые обязательства становятся самостоятельным объектом инвестирования и даже инструментом воздействия на рыночных контрагентов для достижения искомой цели. В настоящее время на рынке происходит активная торговля обязательствами, в том числе и просроченными.
- Происходит активное вовлечение различных видов долговых обязательств в хозяйственный оборот, как за счет перепродажи и переуступки обязательств, так и за счет развития факторинговых, форфейтинговых операций на российском рынке.

Долговые обязательства стали представлять интерес для потенциальных инвесторов как самостоятельный объект вложения средств, кроме того, с целью решения ряда стратегических задач для инвестора. Основопологающим понятием теории оценки долговых обязательств выступает термин «рыночная стоимость долговых обязательств».

- Ключевым фактором, позволяющим кредиторам получить сегодня более высокие цены за продаваемые портфели, может стать большая открытость для покупателей. Для снижения рисков при покупке портфелей, более тщательного анализа и, как следствие, более высокой цены необходима более подробная информация о портфеле.
- На стоимость права требования влияет категория качества ссуды и применяемые направления работы с ней. Стоимость права требования может находиться в диапазоне от нуля до полной фактической суммы задолженности.

Можно выделить основные ценообразующие факторы, которые определяют стоимость права требования:

- сумма задолженности на дату определения стоимости;
- обеспечение права требования;
- стоимость обеспечения;
- наличие юридических рисков и др.

Наличие залога не дает стопроцентной гарантии того, что за счет его реализации банк сможет полностью покрыть свои расходы.

3.3. БАНКРОТСТВА КОМПАНИЙ В РОССИИ: ИТОГИ 2022 ГОДА⁶

В 2022 году количество корпоративных банкротств снизилось на 12,2% к 2021 году до 9055 шт., число наблюдений упало на 39% до 5227 шт. в те же периоды, следует из сообщений арбитражных управляющих в Федресурсе (fedresurs.ru).

С 1 апреля по 1 октября 2022 действовал мораторий на подачу кредиторами заявлений о банкротстве всех лиц, за исключением застройщиков.

После завершения моратория всплеска числа банкротств не произошло. В 4 кв. 2022 несостоятельными стали 1828 компаний, что на 37,2% меньше, чем в таком же периоде 2021 года.

Количество наблюдений упало на 61,8% в те же кварталы до 887 шт.

Количество намерений кредиторов обратиться в суд с заявлениями о банкротстве компаний в 4 кв. 2022 года составило 12262, в 1,6 раз больше, чем в таком же периоде 2021 года. Впрочем, за весь 2022 год количество намерений упало на 35,9% к 2021 году до 20244 шт.

Большую часть процедур в 2022 году инициировали конкурсные кредиторы – 66,4%, (72,4% в 2021). ФНС России выступила заявителем в 23,1% дел (было 18,8%), должники - в 10,1% дел (было 8,2%), работники - 0,4% дел (было 0,6%).

Среди регионов в 2022 лидировали по числу компаний-банкротов – Москва (1969; -7,5% к

⁶ Источник информации: Статистический релиз Федресурса (<https://download.fedresurs.ru/news/Банкротства%20статрелиз%202022.pdf>)

2021), Московская область (759; -4,3%), Санкт-Петербург (699; -12,7%), Краснодарский край (314; -0,3%), Свердловская область (241; -29,9%), Новосибирская область (211; -24,4%), Республика Татарстан (211; -31,3%), Ростовская область (182; -35,0%), Тюменская область (156; +3,3%), Самарская область (155; -29,2%).

В трех отраслях-лидерах по числу банкротств в 2022 году наблюдалось снижение их количества к 2021 году: торговле (2235 в 2022 году; -13,5% к 2021 году), строительстве (2105; -9,1%), операциях с недвижимостью (987; -17,7%).

Динамика по годам

Таб. 1. Количество сообщений о введении судами процедур в отношении юридических лиц и крестьянско-фермерских хозяйств

	2015	2016	2017	2018	2019	2020	2021	2022	2022 к 2021, прирост
о признании должника банкротом и открытии конкурсного производства	13044	12549	13541	13117	12401	9930	10317	9055	-12,2%
о введении наблюдения	10198	10487	11495	10547	10134	7775	8575	5227	-39,0%
о введении внешнего управления	434	372	363	278	209	150	157	140	-10,8%
о введении финансового оздоровления	38	52	32	19	19	23	22	9	-59,1%

Банкротства в регионах

Таб. 4. Количество сообщений об открытии конкурсного производства в отношении юридических лиц и крестьянско-фермерских хозяйств

Регион	2021	2022	2022 к 2021 прирост
Все регионы	10317	9055	-12,2%
г. Москва	2129	1969	-7,5%
Московская область	793	759	-4,3%
г. Санкт-Петербург	801	699	-12,7%
Краснодарский край	315	314	-0,3%
Свердловская область	344	241	-29,9%
Новосибирская область	279	211	-24,4%
Республика Татарстан	307	211	-31,3%
Ростовская область	280	182	-35,0%
Тюменская область	151	156	3,3%
Самарская область	219	155	-29,2%
Челябинская область	153	154	0,7%
Нижегородская область	176	152	-13,6%
Республика Башкортостан	216	146	-32,4%
Красноярский край	131	137	4,6%
Хабаровский край	129	126	-2,3%
Калининградская область	140	124	-11,4%
Саратовская область	108	120	11,1%
Иркутская область	128	113	-11,7%
Кемеровская область	146	102	-30,1%
Волгоградская область	144	95	-34,0%
Воронежская область	85	95	11,8%
Калужская область	72	95	31,9%
Пермский край	120	94	-21,7%
Тверская область	87	90	3,4%
Оренбургская область	93	88	-5,4%
Приморский край	94	83	-11,7%
Ханты-Мансийский автономный округ - Югра	103	83	-19,4%
Ярославская область	84	83	-1,2%
Ставропольский край	110	79	-28,2%
Республика Крым	89	78	-12,4%
Владимирская область	89	76	-14,6%
Кабардино-Балкарская Республика	54	76	40,7%
Омская область	85	74	-12,9%
Белгородская область	57	73	28,1%
Алтайский край	107	72	-32,7%
Вологодская область	107	71	-33,6%
Томская область	51	71	39,2%
Ивановская область	77	58	-24,7%
Ульяновская область	85	57	-32,9%
Забайкальский край	36	55	52,8%
Ленинградская область	58	55	-5,2%

Регион	2021	2022	2022 к 2021 прирост
Рязанская область	66	53	-19,7%
Республика Мордовия	42	51	21,4%
Республика Дагестан	41	49	19,5%
Удмуртская Республика	68	49	-27,9%
Тульская область	40	46	15,0%
Амурская область	66	45	-31,8%
Астраханская область	32	44	37,5%
Курская область	46	44	-4,3%
Республика Саха (Якутия)	32	44	37,5%
Пензенская область	60	43	-28,3%
Смоленская область	60	43	-28,3%
Карачаево-Черкесская Республика	27	42	55,6%
Сахалинская область	57	42	-26,3%
Архангельская область	33	41	24,2%
Тамбовская область	49	41	-16,3%
Республика Коми	46	40	-13,0%
Чувашская Республика - Чувашия	62	39	-37,1%
Брянская область	44	35	-20,5%
Костромская область	38	35	-7,9%
Кировская область	51	33	-35,3%
Липецкая область	41	31	-24,4%
Мурманская область	24	28	16,7%
Камчатский край	24	27	12,5%
Республика Карелия	25	27	8,0%
г. Севастополь	36	25	-30,6%
Орловская область	23	25	8,7%
Республика Адыгея	47	25	-46,8%
Новгородская область	36	22	-38,9%
Ямало-Ненецкий автономный округ	22	22	0,0%
Курганская область	22	20	-9,1%
Республика Бурятия	42	20	-52,4%
Республика Калмыкия	18	20	11,1%
Республика Северная Осетия - Алания	21	20	-4,8%
Республика Ингушетия	10	19	90,0%
Магаданская область	14	16	14,3%
Республика Алтай	9	16	77,8%
Псковская область	26	14	-46,2%
Республика Марий Эл	24	12	-50,0%
Республика Хакасия	30	12	-60,0%
Республика Тыва	6	7	16,7%
Чеченская Республика	9	7	-22,2%
Еврейская автономная область	11	6	-45,5%
Иные территории, включая г.Байконур		1	
Ненецкий автономный округ		1	
Чукотский автономный округ	5	1	-80,0%

Банкротства по отраслям

Таб. 7. Количество сообщений об открытии конкурсного производства в отношении юридических лиц и крестьянско-фермерских хозяйств по разделам ОКВЭД

	2021	2022	2022 к 2021 прирост
ВСЕГО (в т.ч. без отрасли)	10317	9055	-12,2%
Торговля (Раздел G)	2585	2235	-13,5%
Строительство (Раздел F)	2317	2105	-9,1%
Недвижимое имущество (Раздел L)	1199	987	-17,7%
Обрабатывающие производства (Раздел C)	1154	937	-18,8%
Научно-техническая деятельность (Раздел M)	529	538	1,7%
Транспортировка и хранение (Раздел H)	514	545	6,0%
Сельское, лесное, рыбное хозяйство (Раздел A)	394	260	-34,0%
Финансы и страхование (Раздел K)	209	155	-25,8%
Административная деятельность (Раздел N)	259	217	-16,2%
Энергетика (Раздел D)	208	182	-12,5%
Гостиницы и общественное питание (Раздел I)	176	198	12,5%
Коммунальное хозяйство (Раздел E)	162	153	-5,6%
Информация и связь (Раздел J)	143	133	-7,0%
Добыча полезных ископаемых (Раздел B)	144	103	-28,5%
Прочие услуги (Раздел S)	51	61	19,6%
Культура и спорт (Раздел R)	42	35	-16,7%
Здравоохранение (Раздел Q)	38	39	2,6%
Образование (Раздел P)	12	5	-58,3%
Гос.управление и соц.обеспечение (Раздел O)	2	5	150,0%

3.4. АНАЛИЗ НАИБОЛЕЕ ЭФФЕКТИВНОГО ИСПОЛЬЗОВАНИЯ

Понятие наиболее эффективного использования (НЭИ), применяемое в настоящем Отчете, определяется как вероятное и разрешенное законом использование оцениваемого объекта с наилучшей отдачей, причем непременно должны соблюдаться условия физической возможности, должного обеспечения и финансового оправдания такого рода действий.

Для определения наиболее эффективного использования оцениваемого объекта были учтены четыре основных критерия:

- юридическая правомочность – рассмотрение только тех способов, которые разрешены законодательными актами;
- физическая возможность – рассмотрение физически реальных способов использования;
- финансовая обеспеченность – рассмотрение того, какое физически возможное и юридически правомочное использование будет давать приемлемый доход владельцу;
- максимальная продуктивность – рассмотрение того, какой из экономически приемлемых вариантов использования будет приносить максимальный чистый доход или максимальную текущую стоимость.

Юридическая допустимость. Проверка юридической допустимости осуществляется в первую очередь. В процессе анализа рассматриваются частные ограничения, нормы зонирования, строительные нормы и правила, нормативные акты по охране исторических зданий, экологическое законодательство, возможные ограничения, которые могут быть заложены в договоре о приобретении объектов недвижимости, которые могут касаться некоторых направлений использования, конкретизировать расположение зданий на земельном участке, параметры зданий, тип применяемых строительных материалов. Если ограничения по документу о праве собственности вступают в противоречие с более общими юридическими нормами, например, строительными нормами и правилами, то обычно в расчет принимается максимальное ограничение.

Строительные нормы и правила могут сдерживать застройку земли наиболее эффективными строениями, если они увеличивают строительные расходы для соблюдения технических нормативов, что, в конечном счете, препятствует развитию территорий. В некоторых районах строительные нормы и правила используются для снижения уровня нового строительства и ограничения роста.

Законодательно запрещенный на дату оценки вариант использования может рассматриваться на дальнейших этапах анализа только в том случае, если предполагается внесение в существующие нормы изменений. Однако вероятность изменения законодательства, строительных норм и правил, правил зонирования и т. д. никогда не бывает определенной на 100%.

Физическая осуществимость. Выбор наиболее эффективного варианта использования недвижимости должен опираться на его физическую осуществимость. Критерии физической осуществимости: размер, форма, район, дизайн, состояние грунта и подъездные пути к участку, а также риск стихийных бедствий (таких, как наводнение или землетрясение), — влияют на предполагаемый вариант использования земли.

Финансовая обеспеченность. Следующий этап отбора видов НЭИ заключается в анализе финансовой обеспеченности. Вариант считается финансово приемлемым, если он обеспечивает доход от эксплуатации, равный или превышающий объем эксплуатационных затрат, расходы на финансирование и требуемую ставку возврата капитала. Таким образом, все виды использования, которые могут обеспечить положительный доход, рассматриваются как выполнимые в финансовом отношении.

Максимальная продуктивность. Максимальная продуктивность — это наибольшая стоимость земельного участка как такового независимо оттого, является ли он свободным (фактически или условно) или застроенным. Таким образом, реализация данного критерия предполагает из всех юридически разрешенных, физически реализуемых и обеспечивающих

положительную величину дохода вариантов выбор того вида использования, который обеспечивает максимальную стоимость.

Учитывая специфику объекта оценки, право требования или дебиторская задолженность, производить оценку на основе анализа НЭИ считаем нецелесообразным.

ГЛАВА 4. АНАЛИЗ ФИНАНСОВОГО ПОЛОЖЕНИЯ И ЭФФЕКТИВНОСТИ ДЕЯТЕЛЬНОСТИ ДОЛЖНИКОВ

4.1. АНАЛИЗ ФИНАНСОВОГО ПОЛОЖЕНИЯ И ЭФФЕКТИВНОСТИ ДЕЯТЕЛЬНОСТИ ООО «ЩЕКИНО-МАРКЕТ»

Представленный анализ финансового состояния ООО "ЩЕКИНО-МАРКЕТ" выполнен за период с 01.01.2020 по 31.12.2021 г. (2 года). Качественная оценка финансовых показателей ООО "ЩЕКИНО-МАРКЕТ" выполнена с учетом принадлежности к отрасли "Торговля розничная, кроме торговли автотранспортными средствами и мотоциклами" (класс по ОКВЭД 2 – 47).

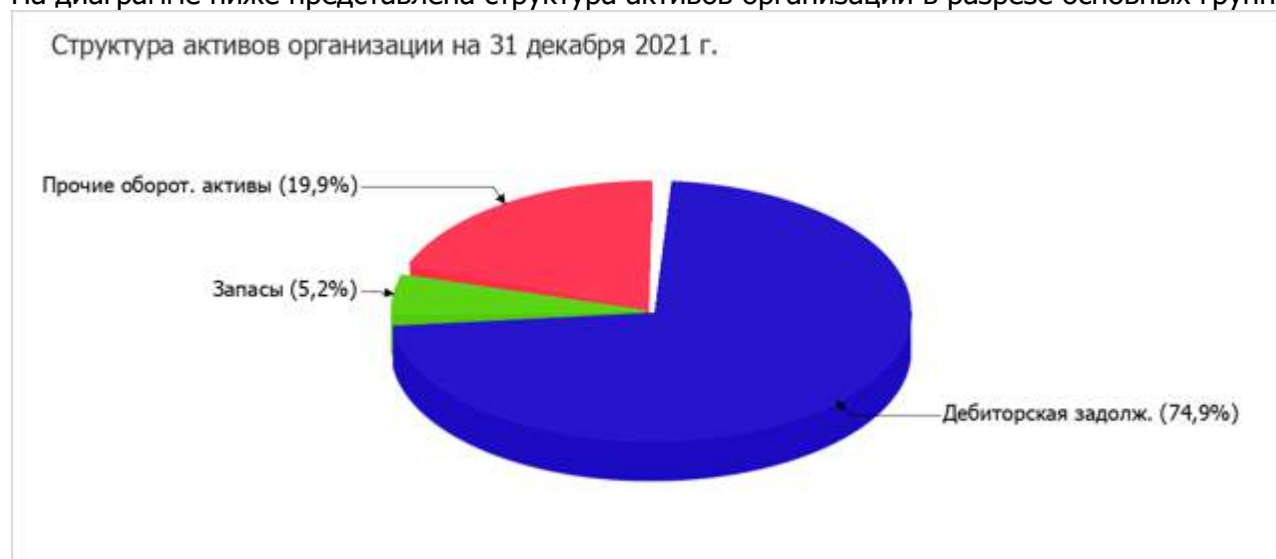
4.1.1. Структура имущества и источники его формирования

Показатель	Значение показателя					Изменение за анализируемый период	
	в тыс. руб.			в % к валюте баланса		тыс. руб. (гр.4-гр.2) 31.12.2020	± % ((гр.4-гр.2) : гр.2) 31.12.2021
	31.12.2019	31.12.2020	31.12.2021	на начало анализируемого периода (31.12.2019)	31.12.2019		
1	2	3	4	5	6	7	8
Актив							
1. Внеоборотные активы	47	–	–	0,2	–	-47	-100
в том числе: основные средства	47	–	–	0,2	–	-47	-100
нематериальные активы	–	–	–	–	–	–	–
2. Оборотные, всего	22 179	21 807	12 616	99,8	100	-9 563	-43,1
в том числе: запасы	2 557	1 750	653	11,5	5,2	-1 904	-74,5
дебиторская задолженность	12 464	12 659	9 455	56,1	74,9	-3 009	-24,1
денежные средства и краткосрочные финансовые вложения	1 644	1 996	2 508	7,4	19,9	+864	+52,6
Пассив							
1. Собственный капитал	13 484	14 845	6 142	60,7	48,7	-7 342	-54,4
2.	–	–	–	–	–	–	–

Показатель	Значение показателя					Изменение за анализируемый период	
	в тыс. руб.			в % к валюте баланса		тыс. руб. (гр.4-гр.2) 31.12.2020	± % ((гр.4-гр.2) : гр.2) 31.12.2021
	31.12.2019	31.12.2020	31.12.2021	на начало анализируемого периода (31.12.2019)	31.12.2019		
1	2	3	4	5	6	7	8
Долгосрочные обязательства, всего							
в том числе: заемные средства	–	–	–	–	–	–	–
3. Краткосрочные обязательства*, всего	8 742	6 962	6 474	39,3	51,3	-2 268	-25,9
в том числе: заемные средства	6 000	–	–	27	–	-6 000	-100
Валюта баланса	22 226	21 807	12 616	100	100	-9 610	-43,2

* Без доходов будущих периодов, включенных в собственный капитал.

Активы на 31 декабря 2021 г. характеризуются отсутствием внеоборотных средств при 100% текущих активов. Активы организации за весь рассматриваемый период уменьшились на 9 610 тыс. руб. (на 43,2%). Учитывая уменьшение активов, необходимо отметить, что собственный капитал уменьшился еще в большей степени – на 54,4%. Опережающее снижение собственного капитала относительно общего изменения активов является негативным показателем. На диаграмме ниже представлена структура активов организации в разрезе основных групп:



Снижение величины активов организации связано, главным образом, со снижением

следующих позиций актива бухгалтерского баланса (в скобках указана доля изменения статьи в общей сумме всех отрицательно изменившихся статей):

- прочие оборотные активы – 5 514 тыс. руб. (52,6%)
- дебиторская задолженность – 3 009 тыс. руб. (28,7%)
- запасы – 1 904 тыс. руб. (18,2%)

Одновременно, в пассиве баланса снижение наблюдается по строкам:

- нераспределенная прибыль (непокрытый убыток) – 7 342 тыс. руб. (55%)
- краткосрочные заемные средства – 6 000 тыс. руб. (45%)

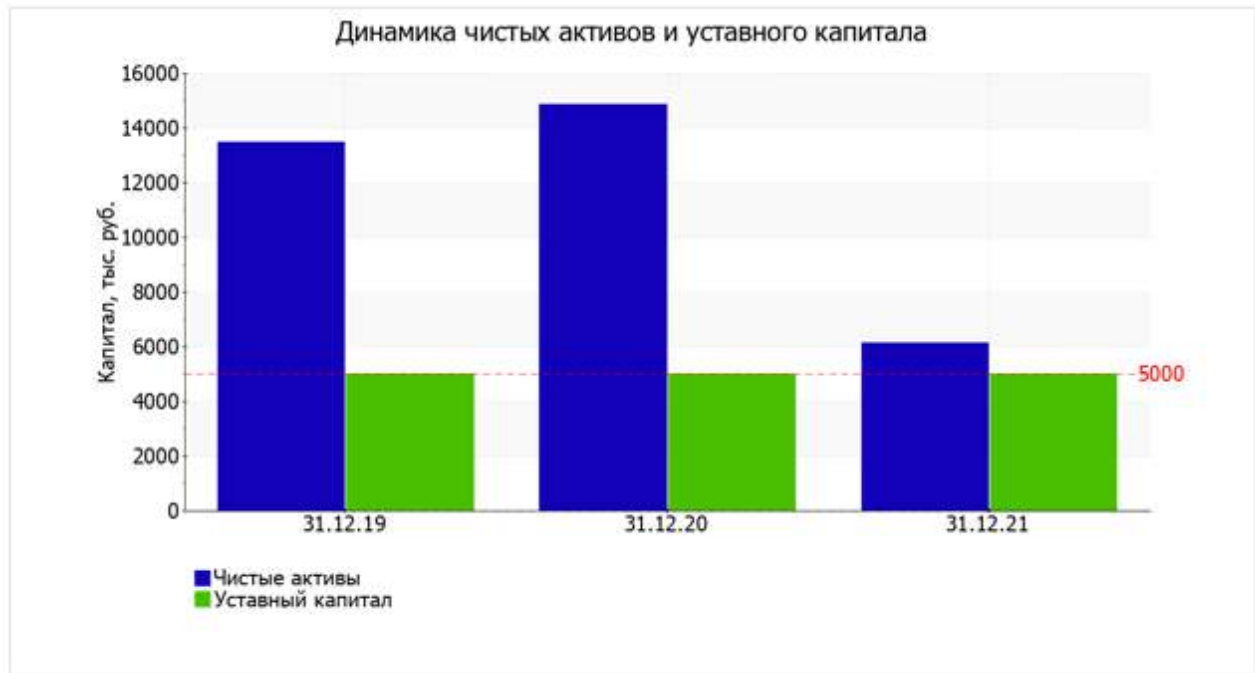
Среди положительно изменившихся статей баланса можно выделить "денежные средства и денежные эквиваленты" в активе и "кредиторская задолженность" в пассиве (+864 тыс. руб. и +3 732 тыс. руб. соответственно).

Собственный капитал организации на 31 декабря 2021 г. равнялся 6 142,0 тыс. руб. Собственный капитал организации за два последних года уменьшился на 7 342,0 тыс. руб., или на 54,4%.

4.1.2. Оценка стоимости чистых активов организации

Показатель	Значение показателя					Изменение	
	в тыс. руб.			в % к валюте баланса		тыс. руб. (гр.4-гр.2)	± % ((гр.4-гр.2) : гр.2)
	31.12.2019	31.12.2020	31.12.2021	на начало анализируе- мого периода (31.12.2019)	на конец анализируе- мого периода (31.12.2021)		
1	2	3	4	5	6	7	8
1. Чистые активы	13 484	14 845	6 142	60,7	48,7	-7 342	-54,4
2. Уставный капитал	5 000	5 000	5 000	22,5	39,6	–	–
3. Превышение чистых активов над уставным капиталом (стр.1-стр.2)	8 484	9 845	1 142	38,2	9,1	-7 342	-86,5

Чистые активы организации на 31 декабря 2021 г. превышают уставный капитал на 22,8%. Такое соотношение положительно характеризует финансовое положение, полностью удовлетворяя требованиям нормативных актов к величине чистых активов организации. Однако, определив текущее состояние показателя, следует отметить снижение чистых активов на 54,4% за весь анализируемый период. Несмотря на нормальную относительно уставного капитала величину чистых активов, их дальнейшее снижение может привести к ухудшению данного соотношения. Ниже на графике представлено изменение чистых активов и уставного капитала.



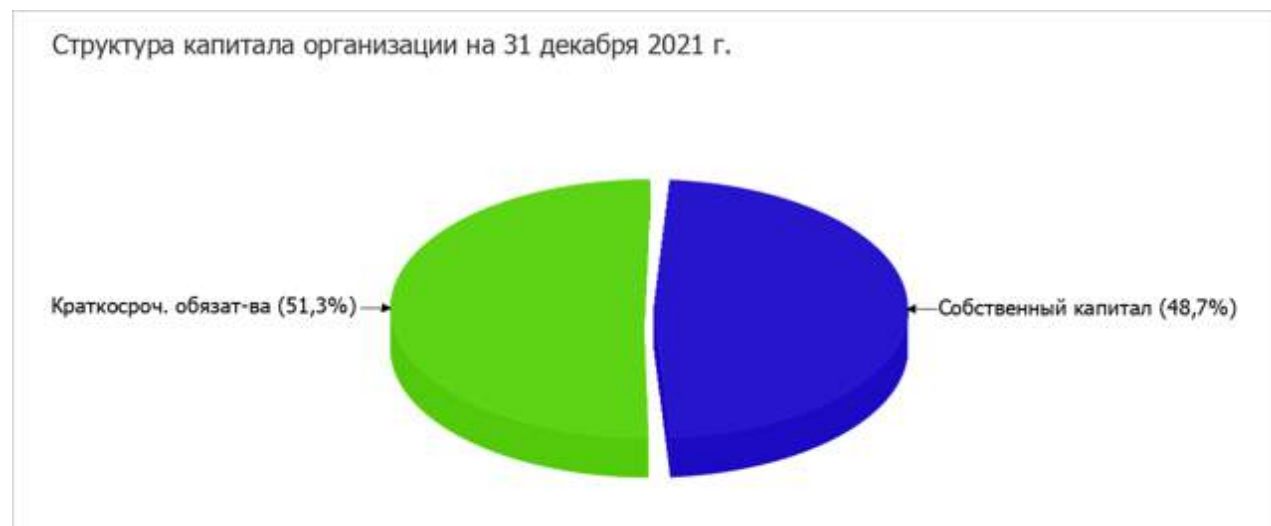
4.1.3. Анализ финансовой устойчивости организации Основные показатели финансовой устойчивости организации

Показатель	Значение показателя			Изменение показателя (гр.4-гр.2)	Описание показателя и его нормативное значение
	31.12.2019	31.12.2020	31.12.2021		
1	2	3	4	5	6
1. Коэффициент автономии	0,61	0,68	0,49	-0,12	Отношение собственного капитала к общей сумме капитала. Нормальное значение: 0,45 и более (оптимальное 0,55-0,7).
2. Коэффициент финансового левериджа	0,65	0,47	1,05	+0,4	Отношение заемного капитала к собственному. Нормальное значение: 1,22 и менее (оптимальное 0,43-0,82).
3. Коэффициент обеспеченности собственными оборотными средствами	0,61	0,68	0,49	-0,12	Отношение собственных оборотных средств к оборотным активам. Нормальное значение: 0,1 и более.
4. Индекс постоянного актива	<0,01	0	0	-	Отношение стоимости внеоборотных активов к величине собственного капитала организации.
5. Коэффициент покрытия инвестиций	0,61	0,68	0,49	-0,12	Отношение собственного капитала и долгосрочных обязательств к общей сумме капитала. Нормальное значение для данной отрасли: 0,7 и более.

Показатель	Значение показателя			Изменение показателя (гр.4-гр.2)	Описание показателя и его нормативное значение
	31.12.2019	31.12.2020	31.12.2021		
6. Коэффициент маневренности собственного капитала	1	1	1	–	Отношение собственных оборотных средств к источникам собственных средств. Нормальное значение для данной отрасли: 0,2 и более.
7. Коэффициент мобильности имущества	1	1	1	–	Отношение оборотных средств к стоимости всего имущества. Характеризует отраслевую специфику организации.
8. Коэффициент мобильности оборотных средств	0,07	0,09	0,2	+0,13	Отношение наиболее мобильной части оборотных средств (денежных средств и финансовых вложений) к общей стоимости оборотных активов.
9. Коэффициент обеспеченности запасов	5,25	8,48	9,41	+4,16	Отношение собственных оборотных средств к стоимости запасов. Нормальное значение: 0,5 и более.
10. Коэффициент краткосрочной задолженности	1	1	1	–	Отношение краткосрочной задолженности к общей сумме задолженности.

Коэффициент автономии организации по состоянию на 31.12.2021 составил 0,49. Данный коэффициент характеризует степень зависимости организации от заемного капитала. Полученное здесь значение говорит о том, что доля собственного капитала в общем капитале организации составляет 49%, соответствуя общепринятому критерию (нормальное значение: 0,45 и более, оптимальное 0,55-0,7). За анализируемый период (с 31.12.2019 по 31.12.2021) отмечено ощутимое снижение коэффициента автономии на 0,12.

Структура капитала организации представлена ниже на диаграмме: Следует отметить, что долгосрочные обязательства не нашли отражение на диаграмме ввиду их отсутствия.



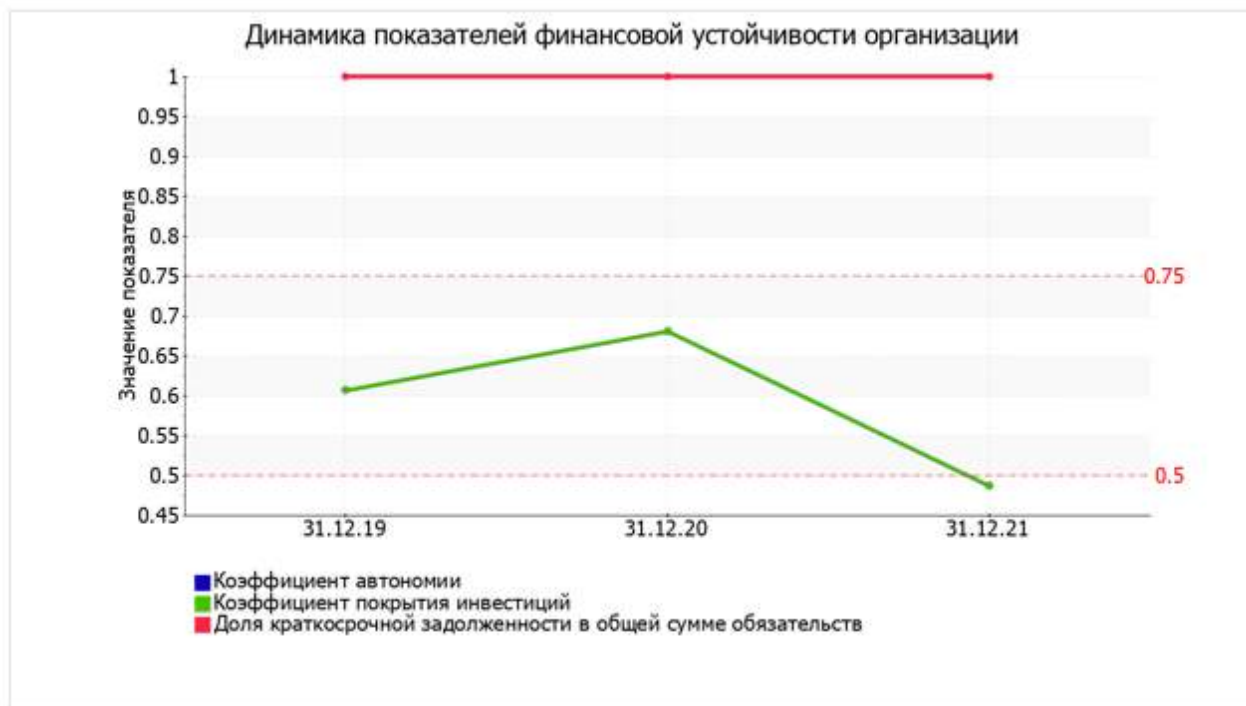
Значение коэффициента обеспеченности собственными оборотными средствами на 31 декабря 2021 г. составило 0,49, что на 0,12 меньше, чем на первый день анализируемого периода. На 31.12.2021 коэффициент демонстрирует исключительно хорошее значение. Коэффициент обеспеченности собственными оборотными средствами укладывался в нормативное значение в течение всего рассматриваемого периода.

Коэффициент покрытия инвестиций за рассматриваемый период (с 31 декабря 2019 г. по 31 декабря 2021 г.) снизился на 0,12 и составил 0,49. Значение коэффициента на 31.12.2021 значительно ниже нормы (доля собственного капитала и долгосрочных обязательств в общей сумме капитала организации составляет 49%).

Коэффициент обеспеченности материальных запасов на 31 декабря 2021 г. составил 9,41, при том что на 31.12.2019 коэффициент обеспеченности материальных запасов составлял 5,25 (увеличение на 4,16). Коэффициент укладывался в нормативное значение в течение всего периода. На 31 декабря 2021 г. значение коэффициента обеспеченности материальных запасов можно характеризовать как исключительно хорошее.

Коэффициент краткосрочной задолженности ООО "ЩЕКИНО-МАРКЕТ" показывает на отсутствие долгосрочной задолженности при 100% краткосрочной.

Ниже на графике представлено изменение основных показателей финансовой устойчивости ООО "ЩЕКИНО-МАРКЕТ" за два последних года:



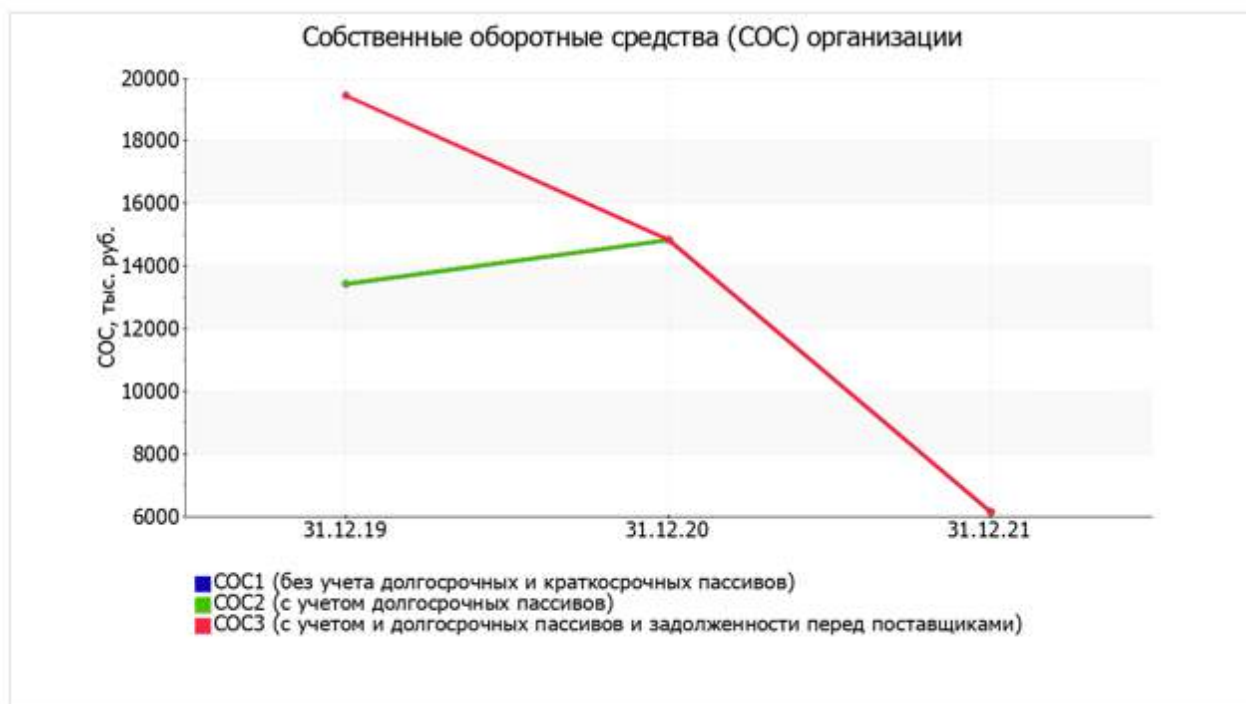
Анализ финансовой устойчивости по величине излишка (недостатка) собственных оборотных средств

Показатель собственных оборотных средств (СОС)	Значение показателя		Излишек (недостаток)*		
	на начало анализируемого периода (31.12.2019)	на конец анализируемого периода (31.12.2021)	на 31.12.2019	на 31.12.2020	на 31.12.2021
1	2	3	4	5	6
СОС ₁ (рассчитан без учета долгосрочных и краткосрочных пассивов)	13 437	6 142	+10 880	+13 095	+5 489
СОС₂ (рассчитан с учетом долгосрочных пассивов; фактически равен чистому оборотному капиталу, Net Working)	13 437	6 142	+10 880	+13 095	+5 489

Показатель собственных оборотных средств (СОС)	Значение показателя		Излишек (недостаток)*		
	на начало анализируемого периода (31.12.2019)	на конец анализируемого периода (31.12.2021)	на 31.12.2019	на 31.12.2020	на 31.12.2021
Capital)					
СОС ₃ (рассчитанные с учетом как долгосрочных пассивов, так и краткосрочной задолженности по кредитам и займам)	19 437	6 142	+16 880	+13 095	+5 489

*Излишек (недостаток) СОС рассчитывается как разница между собственными оборотными средствами и величиной запасов и затрат.

По всем трем вариантам расчета на 31.12.2021 наблюдается покрытие собственными оборотными средствами имеющихся у организации запасов, поэтому финансовое положение по данному признаку можно характеризовать как абсолютно устойчивое. Следует обратить внимание, что несмотря на хорошую финансовую устойчивость все три показателя покрытия собственными оборотными средствами запасов в течение анализируемого периода ухудшили свои значения.



4.1.4. Анализ ликвидности

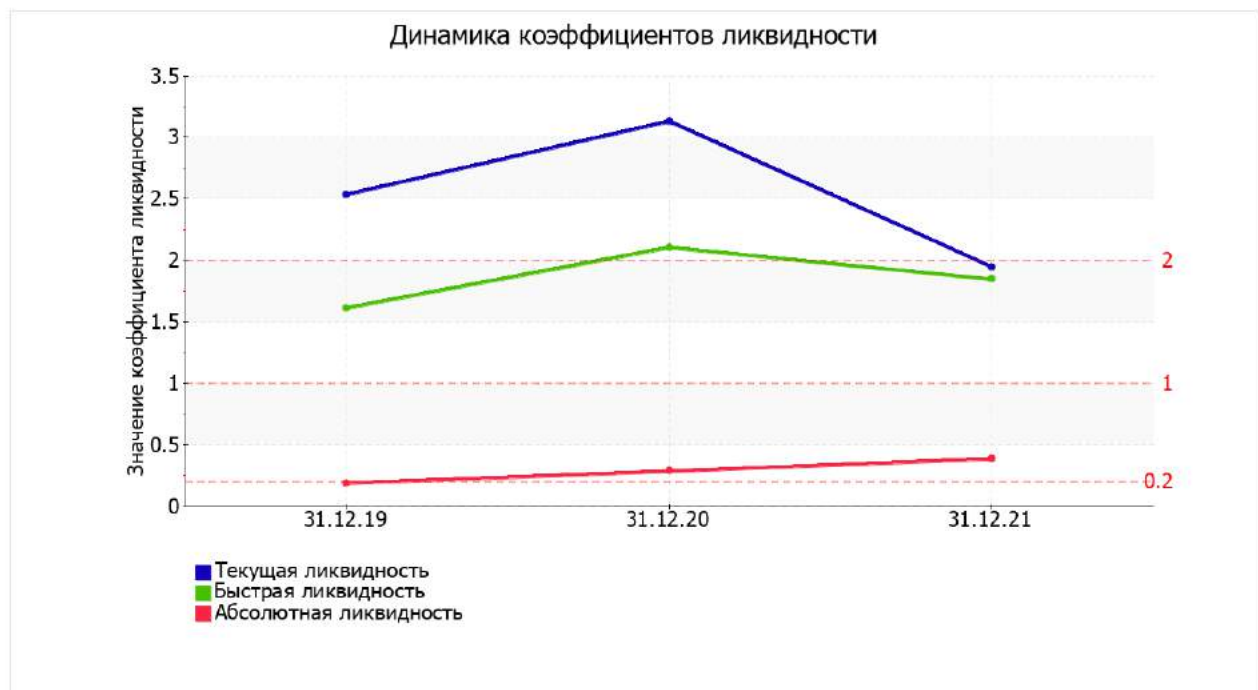
Показатель ликвидности	Значение показателя			Изменение показателя (гр.4 - гр.2)	Расчет, рекомендованное значение
	31.12.2019	31.12.2020	31.12.2021		
1	2	3	4	5	6
1. Коэффициент текущей (общей) ликвидности	2,54	3,13	1,95	-0,59	Отношение текущих активов к краткосрочным обязательствам. Нормальное значение: 2 и более.

Показатель ликвидности	Значение показателя			Изменение показателя (гр.4 - гр.2)	Расчет, рекомендованное значение
	31.12.2019	31.12.2020	31.12.2021		
2. Коэффициент быстрой (промежуточной) ликвидности	1,61	2,1	1,85	+0,24	Отношение ликвидных активов к краткосрочным обязательствам. Нормальное значение для данной отрасли: 0,8 и более.
3. Коэффициент абсолютной ликвидности	0,19	0,29	0,39	+0,2	Отношение высоколиквидных активов к краткосрочным обязательствам. Нормальное значение: не менее 0,2.

На последний день анализируемого периода значение коэффициента текущей ликвидности (1,95) не соответствует норме. Более того следует отметить отрицательную динамику показателя – в течение анализируемого периода коэффициент снизился на -0,59.

Для коэффициента быстрой ликвидности нормативным значением является 0,8. В данном случае его значение составило 1,85. Это говорит о наличии у организации ликвидных активов, которыми можно погасить наиболее срочные обязательства. Коэффициент быстрой ликвидности сохранял нормативные значения в течение всего периода.

Коэффициент абсолютной ликвидности, как и два другие, имеет значение, соответствующее норме (0,39). При этом в течение анализируемого периода (31.12.19–31.12.21) коэффициент абсолютной ликвидности вырос на 0,2.



4.1.5. Анализ соотношения активов по степени ликвидности и обязательств по сроку погашения

Активы по степени ликвидности	На конец отчетного периода, тыс. руб.	Прирост за анализ. период, %	Норм. соотношение	Пассивы по сроку погашения	На конец отчетного периода, тыс. руб.	Прирост за анализ. период, %	Излишек/недостаток платежей средств тыс. руб., (гр.2 - гр.6)
1	2	3	4	5	6	7	8
A1. Высоколиквидные активы (ден. ср-ва + краткосрочные фин. вложения)	2 508	+52,6	≥	П1. Наиболее срочные обязательства (привлеченные средства) (текущ. кред. задолж.)	6 474	+136,1	-3 966
A2. Быстрореализуемые активы (краткосрочная деб. задолженность)	9 455	-24,1	≥	П2. Среднесрочные обязательства (краткосроч. обязательства кроме текущ. кредит. задолж.)	0	-100	+9 455
A3. Медленно реализуемые активы (прочие оборот. активы)	653	-91,9	≥	П3. Долгосрочные обязательства	0	-	+653
A4. Труднореализуемые активы (внеоборотные активы)	0	-100	≤	П4. Постоянные пассивы (собственный капитал)	6 142	-54,4	-6 142

Из четырех соотношений, характеризующих соотношение активов по степени ликвидности и обязательств по сроку погашения, выполняются все, кроме одного. Высоколиквидные активы покрывают наиболее срочные обязательства организации всего лишь на 39%. В соответствии с принципами оптимальной структуры активов по степени ликвидности, краткосрочной дебиторской задолженности должно быть достаточно для покрытия среднесрочных обязательств (краткосрочной задолженности за минусом текущей кредиторской задолженности). В данном случае среднесрочные обязательства отсутствуют.

4.1.6. Обзор результатов деятельности организации

Основные финансовые результаты деятельности ООО "ЩЕКИНО-МАРКЕТ" за два последних года приведены ниже в таблице.

Показатель	Значение показателя, тыс. руб.		Изменение показателя		Среднегодовая величина, тыс. руб.
	2020 г.	2021 г.	тыс. руб. (гр.3 - гр.2)	± % ((3-2) : 2)	
1	2	3	4	5	6
1. Выручка	108 947	79 195	-29 752	-27,3	94 071
2. Расходы по обычным видам деятельности	103 827	79 922	-23 905	-23	91 875

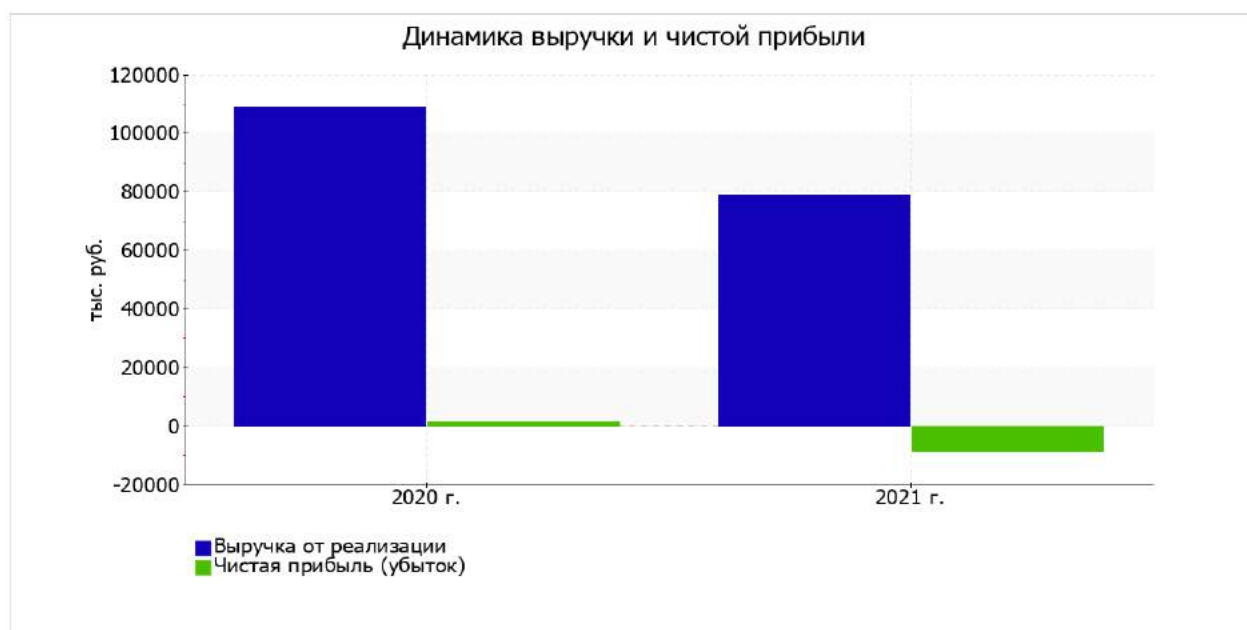
Показатель	Значение показателя, тыс. руб.		Изменение показателя		Средне- годовая величина, тыс. руб.
	2020 г.	2021 г.	тыс. руб. (гр.3 - гр.2)	± % ((3-2) : 2)	
3. Прибыль (убыток) от продаж (1-2)	5 120	-727	-5 847	↓	2 197
4. Прочие доходы и расходы, кроме процентов к уплате	-2 249	-7 336	-5 087	↓	-4 793
5. EBIT (прибыль до уплаты процентов и налогов) (3+4)	2 871	-8 063	-10 934	↓	-2 596
6. Проценты к уплате	462	–	-462	-100	231
7. Налог на прибыль, изменение налоговых активов и прочее	-1 088	-796	+292	↑	-942
8. Чистая прибыль (убыток) (5-6+7)	1 321	-8 859	-10 180	↓	-3 769
Справочно: Совокупный финансовый результат периода	1 321	-8 859	-10 180	↓	-3 769
Изменение за период нераспределенной прибыли (непокрытого убытка) по данным бухгалтерского баланса (измен. стр. 1370)	1 361	-8 703	x	x	x

Годовая выручка за последний год составила 79 195 тыс. руб.; это на 29 752 тыс. руб. меньше, чем за 2020 год.

Убыток от продаж за последний год равнялся -727 тыс. руб. За два последних года падение финансового результата от продаж составило 5 847 тыс. руб.

Изучая расходы по обычным видам деятельности, следует отметить, что организация не использовала возможность учитывать общехозяйственные расходы в качестве условно-постоянных, включая их ежемесячно в себестоимость производимой продукции (выполняемых работ, оказываемых услуг). Поэтому показатель "Управленческие расходы" за отчетный период в форме №2 отсутствует.

Ниже на графике наглядно представлено изменение выручки и прибыли ООО "ЩЕКИНО-МАРКЕТ" в течение всего анализируемого периода.



4.1.7. Анализ рентабельности

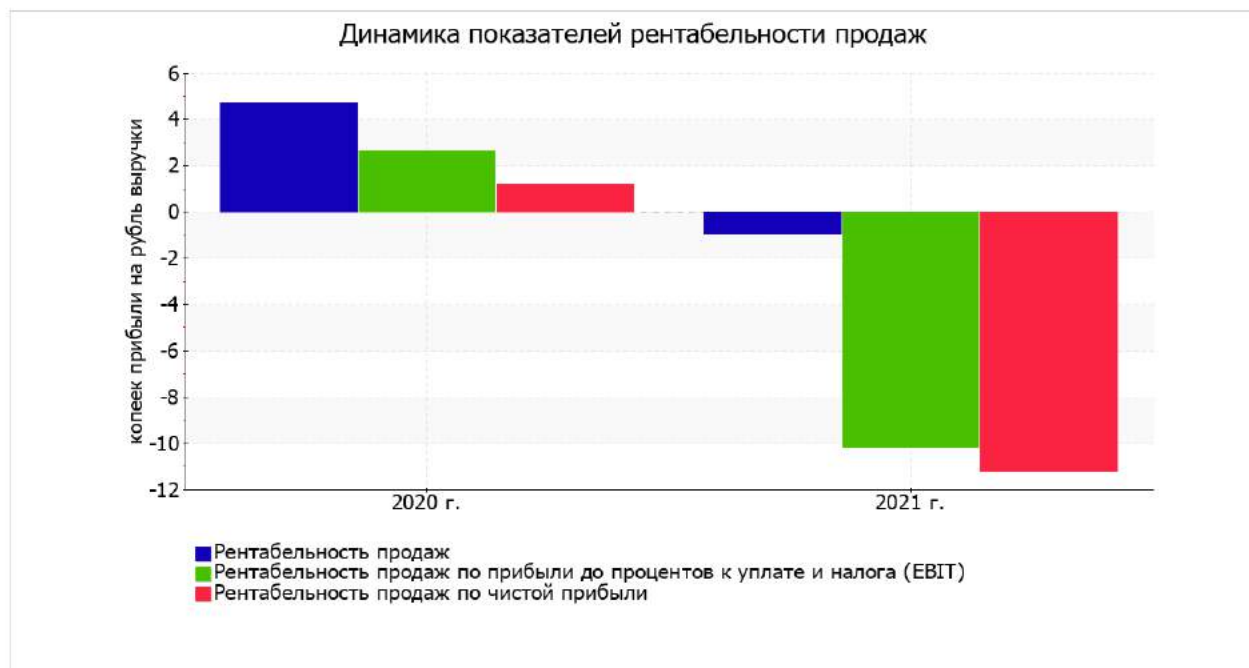
В следующей таблице представлена рентабельность использования вложенного в предпринимательскую деятельность капитала.

Показатели рентабельности	Значения показателя (в %, или в копейках с рубля)		Изменение показателя	
	2020 г.	2021 г.	коп., (гр.3 - гр.2)	± % ((3-2) : 2)
1	2	3	4	5
1. Рентабельность продаж (величина прибыли от продаж в каждом рубле выручки). Нормальное значение: 4% и более.	4,7	-0,9	-5,6	↓
2. Рентабельность продаж по EBIT (величина прибыли от продаж до уплаты процентов и налогов в каждом рубле выручки).	2,6	-10,2	-12,8	↓
3. Рентабельность продаж по чистой прибыли (величина чистой прибыли в каждом рубле выручки). Нормальное значение для данной отрасли: 3% и более.	1,2	-11,2	-12,4	↓
<i>Справочно:</i> Прибыль от продаж на рубль, вложенный в производство и реализацию продукции (работ, услуг)	4,9	-0,9	-5,8	↓
Коэффициент покрытия процентов к уплате (ICR), коэфф. Нормальное значение: не менее 1,5.	6,2	–	-6,2	-100

Все три показателя рентабельности за период с 01.01.2021 по 31.12.2021, приведенные в таблице, имеют отрицательные значения, поскольку организацией получен как убыток от продаж, так и в целом убыток от финансово-хозяйственной деятельности.

Убыток от продаж в анализируемом периоде составляет -0,9% от полученной выручки. К тому же имеет место отрицательная динамика рентабельности продаж по сравнению с данным показателем за 2020 год (-5,6%).

Рентабельность, рассчитанная как отношение прибыли до налогообложения и процентных расходов (EBIT) к выручке организации, за 2021 год составила -10,2%. Это значит, что в каждом рубле выручки организации содержалось -10,2 коп. убытка до налогообложения и процентов к уплате.



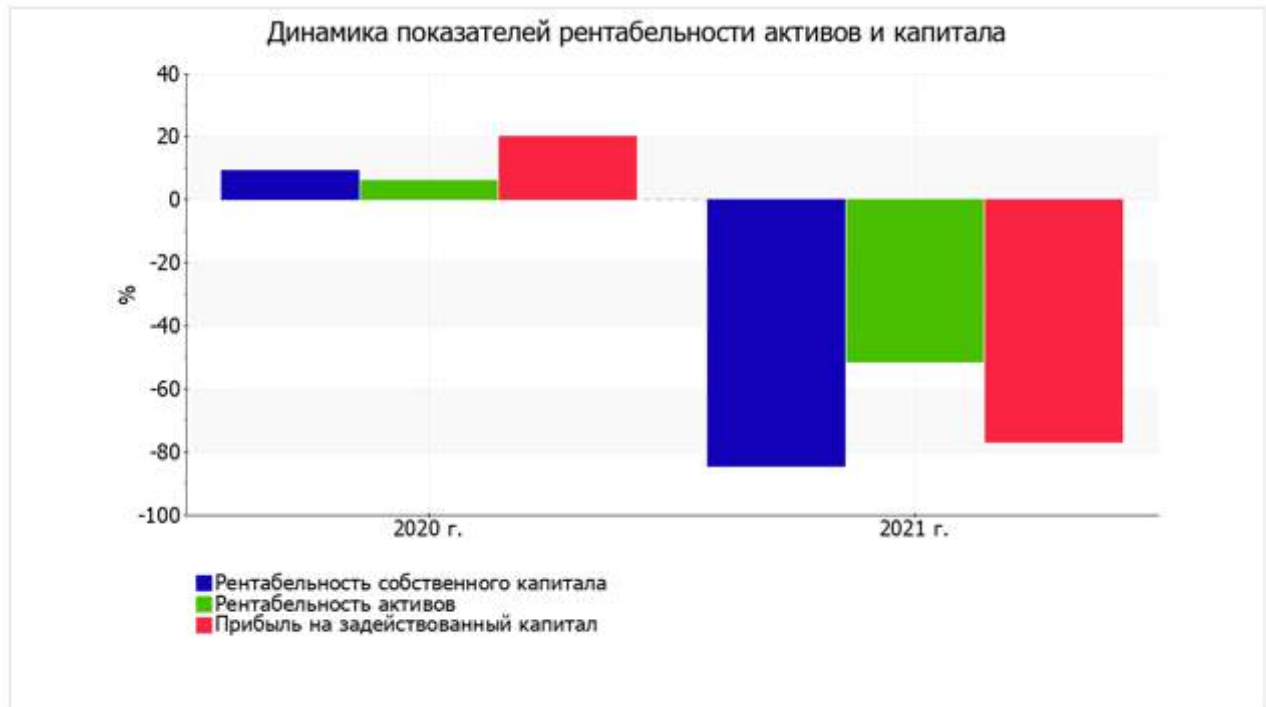
В следующей таблице представлена рентабельность использования вложенного в предпринимательскую деятельность капитала.

Показатель рентабельности	Значение показателя, %		Изменение показателя (гр.3 - гр.2)	Расчет показателя
	2020 г.	2021 г.		
1	2	3	4	5
Рентабельность собственного капитала (ROE)	9,3	-84,4	-93,7	Отношение чистой прибыли к средней величине собственного капитала. Нормальное значение: 18% и более.
Рентабельность активов (ROA)	6	-51,5	-57,5	Отношение чистой прибыли к средней стоимости активов. Нормальное значение для данной отрасли: 9% и более.
Прибыль на задействованный капитал (ROCE)	20,2	-76,8	-97	Отношение прибыли до уплаты процентов и налогов (ЕБИТ) к собственному капиталу и долгосрочным обязательствам.
Рентабельность производственных фондов	234,5	-60,5	-295	Отношение прибыли от продаж к средней стоимости основных средств и материально-производственных запасов.
<i>Справочно:</i> Фондоотдача, коэфф.	4 623,4	–	-4 623,4	Отношение выручки к средней стоимости основных средств.

За 2021 год каждый рубль собственного капитала ООО "ЦЕКИНО-МАРКЕТ" принес 0,844 руб. убытка. За два последних года снижение рентабельности собственного капитала составило 93,7%. За последний год значение рентабельности собственного капитала является явно не соответствующим норме.

За последний год рентабельность активов составила -51,5%, но за 2020 год рентабельность активов была намного больше – 6% (т.е. имело место изменение -57,5%).

Ниже на графике представлено изменение основных показателей рентабельности активов и капитала организации за два года.



4.1.8. Расчет показателей деловой активности (оборачиваемости)

В следующей таблице рассчитаны показатели оборачиваемости ряда активов, характеризующие скорость возврата вложенных в предпринимательскую деятельность денежных средств, а также показатель оборачиваемости кредиторской задолженности при расчетах с поставщиками и подрядчиками.

Показатель оборачиваемости	Значение в днях		Коэфф. 2020 г.	Коэфф. 2021 г.	Изменение, дн. (гр.3 - гр.2)
	2020 г.	2021 г.			
1	2	3	4	5	6
Оборачиваемость оборотных средств (отношение средней величины оборотных активов к средневзвешенной выручке*; нормальное значение для данной отрасли: 86 и менее дн.)	74	79	4,9	4,6	+5
Оборачиваемость запасов (отношение средней стоимости запасов к средневзвешенной себестоимости проданных товаров; нормальное значение для данной отрасли: 45 и менее дн.)	8	5	48,1	66,5	-3
Оборачиваемость дебиторской задолженности (отношение средней величины дебиторской задолженности к средневзвешенной выручке; нормальное значение для данной отрасли: не более 11 дн.)	42	51	8,6	7,2	+9
Оборачиваемость кредиторской задолженности (отношение средней величины кредиторской задолженности к средневзвешенной выручке)	16	31	22,4	11,8	+15
Оборачиваемость активов (отношение средней стоимости активов к средневзвешенной выручке; нормальное значение для данной отрасли: 104 и менее дн.)	74	79	4,9	4,6	+5
Оборачиваемость собственного капитала (отношение средней величины собственного капитала к средневзвешенной выручке)	48	48	7,7	7,5	-

* Приведен расчет показателя в днях. Значение коэффициента равно отношению 365 к значению показателя в днях.

Оборачиваемость активов в среднем за весь анализируемый период показывает, что общество получает выручку, равную сумме всех имеющихся активов за 77 календарных дней. При этом в среднем требуется 7 дней, чтобы расходы организации по обычным видам деятельности составили величину среднегодового остатка материально-производственных запасов.

4.1.9. Выводы по результатам анализа

По результатам проведенного анализа выделены и сгруппированы по качественному признаку основные показатели финансового положения и результатов деятельности ООО "ЩЕКИНО-МАРКЕТ" за два последних года.

С *очень хорошей* стороны финансовое положение организации характеризуют следующие показатели:

- значение коэффициента обеспеченности собственными оборотными средствами, равное 0,49, можно характеризовать как очень хорошее;
- коэффициент быстрой (промежуточной) ликвидности полностью соответствует нормативному значению;
- коэффициент абсолютной ликвидности полностью соответствует нормативному значению;
- абсолютная финансовая устойчивость по величине излишка собственных оборотных средств.

С *хорошей* стороны финансовое положение организации характеризуют такие показатели:

- коэффициент автономии соответствует норме (0,49);
- чистые активы превышают уставный капитал, однако за весь анализируемый период произошло снижение величины чистых активов.

Показателем, имеющим значение *на границе норматива*, является следующий – не в полной мере соблюдается нормальное соотношение активов по степени ликвидности и обязательств по сроку погашения.

Негативно финансовое положение организации характеризует следующий показатель – коэффициент текущей (общей) ликвидности не укладывается в нормативное значение.

В ходе анализа были получены следующие показатели, *критически характеризующие* финансовое положение и результаты деятельности ООО "ЩЕКИНО-МАРКЕТ":

- отрицательная динамика рентабельности продаж (-5,6 процентных пункта от рентабельности 4,7% за 2020 год);
- опережающее снижение собственного капитала относительно общего изменения активов организации;
- коэффициент покрытия инвестиций значительно ниже нормы (доля собственного капитала и долгосрочных обязательств в общей сумме капитала организации составляет 49% (нормальное значение для данной отрасли: 70% и более);
- за 2021 год получен убыток от продаж (-727 тыс. руб.), более того наблюдалась отрицательная динамика по сравнению с предшествующим годом (-5 847 тыс. руб.);
- убыток от финансово-хозяйственной деятельности за период с 01.01.2021 по 31.12.2021 составил -8 859 тыс. руб.;
- ухудшение финансового результата до процентов к уплате и налогообложения (ЕБИТ) на рубль выручки ООО "ЩЕКИНО-МАРКЕТ" (-12,8 коп. от аналогичного показателя за 2020 год).

4.1.10. Рейтинговая оценка финансового состояния организации

Финансовые результаты за период 01.01.20–31.12.21	Финансовое положение на 31.12.2021									
	AAA	AA	A	BBB	BB	B	CCC	CC	C	D
Отличные (AAA)		•								
Очень хорошие (AA)		•								
Хорошие (A)		•								
Положительные (BBB)		•								
Нормальные (BB)		•								
Удовлетворительные (B)		•								
Неудовлетворительные (CCC)		•								
Плохие (CC)	•	V	•	•	•	•	•	•	•	•
Очень плохие (C)		•								
Критические (D)		•								

Итоговый рейтинг **финансового состояния** ООО "ЦЕКИНО-МАРКЕТ" по итогам анализа за период с 01.01.2020 по 31.12.2021 (шаг анализа - год):

BB
(нормальное)

На основании качественной оценки значений показателей на конец анализируемого периода, а также их динамики в течение периода и прогноза на ближайший год, получены следующие выводы. Баллы финансового положения и результатов деятельности ООО "ЦЕКИНО-МАРКЕТ" составили +1,33 и -1,06 соответственно. То есть финансовое положение характеризуется как очень хорошее; финансовые результаты за два года как плохие. На основе этих двух оценок получена итоговая рейтинговая оценка финансового состояния предприятия, которая составила **BB – нормальное** состояние.

Рейтинг "BB" отражает финансовое состояние организации, при котором основная масса показателей укладывается в нормативные значения. Имеющие данный рейтинг организации могут рассматриваться в качестве контрагентов, во взаимоотношении с которыми необходим осмотрительный подход к управлению рисками. Организация может претендовать на получение кредитных ресурсов, но решение во многом зависит от анализа дополнительных факторов (нейтральная кредитоспособность).

4.1.11. Анализ кредитоспособности заемщика

В данном разделе приведен анализ кредитоспособности по методике Сбербанка России (утв. Комитетом Сбербанка России по предоставлению кредитов и инвестиций от 30 июня 2006 г. N 285-5-р).

Показатель	Фактическое значение	Категория	Вес показателя	Расчет суммы баллов	Справочно: категории показателя		
					1 категория	2 категория	3 категория
Коэффициент абсолютной ликвидности	0,39	1	0,05	0,05	0,1 и выше	0,05-0,1	менее 0,05
Коэффициент промежуточной (быстрой) ликвидности	1,85	1	0,1	0,1	0,8 и выше	0,5-0,8	менее 0,5
Коэффициент текущей ликвидности	1,95	1	0,4	0,4	1,5 и выше	1,0-1,5	менее 1,0
Коэффициент соотношения собственных и заемных средств (для торговых и лизинговых)	0,49	1	0,2	0,2	0,25 и выше	0,15-0,25	менее 0,15

Показатель	Фактическое значение	Категория	Вес показателя	Расчет суммы баллов	Справочно: категории показателя		
					1 категория	2 категория	3 категория
<i>организаций)</i>							
Рентабельность продукции	-0,01	3	0,15	0,45	0,1 и выше	менее 0,1	нерентаб.
Рентабельность деятельности предприятия	-0,11	3	0,1	0,3	0,06 и выше	менее 0,06	нерентаб.
Итого	x	x	1	1,5			

По методике Сбербанка все заемщики делятся в зависимости от полученной суммы баллов на три класса:

- первоклассные – кредитование которых не вызывает сомнений (сумма баллов до 1,25 включительно);
- второго класса – кредитование требует взвешенного подхода (больше 1,25, но меньше 2,35 включительно);
- третьего класса – кредитование связано с повышенным риском (больше 2,35).

В данном случае сумма баллов равна 1,5. Следовательно организация может рассчитывать на получение банковского кредита.

4.2.АНАЛИЗ ФИНАНСОВОГО ПОЛОЖЕНИЯ И ЭФФЕКТИВНОСТИ ДЕЯТЕЛЬНОСТИ ООО «ТЕПЛО-ОГАРЕВСКИЙ МЯСОКОМБИНАТ»

Приведенный в данном отчете анализ финансового состояния ООО "ТЕПЛО-ОГАРЕВСКИЙ МЯСОКОМБИНАТ" выполнен за период с 01.01.2020 по 31.12.2021 г. на основе данных бухгалтерской отчетности организации за 2 года. Качественная оценка значений финансовых показателей ООО "ТЕПЛО-ОГАРЕВСКИЙ МЯСОКОМБИНАТ" проведена с учетом отраслевых особенностей деятельности организации (отрасль – "Производство пищевых продуктов", класс по ОКВЭД 2 – 10).

4.2.1. Структура имущества и источники его формирования

Показатель	Значение показателя					Изменение за анализируемый период	
	в тыс. руб.			в % к валюте баланса		тыс. руб. (гр.4-гр.2) 31.12.2020	± % ((гр.4-гр.2) : гр.2) 31.12.2021
	31.12.2019	31.12.2020	31.12.2021	на начало анализируемого периода (31.12.2019)	31.12.2019		
1	2	3	4	5	6	7	8

Актив

1. Внеоборотные активы	13 275	12 354	11 433	19,2	98,9	-1 842	-13,9
в том числе: основные средства	13 275	12 354	11 433	19,2	98,9	-1 842	-13,9
нематериальные активы	–	–	–	–	–	–	–
2.	55 734	67 762	133	80,8	1,1	-55 601	-99,8

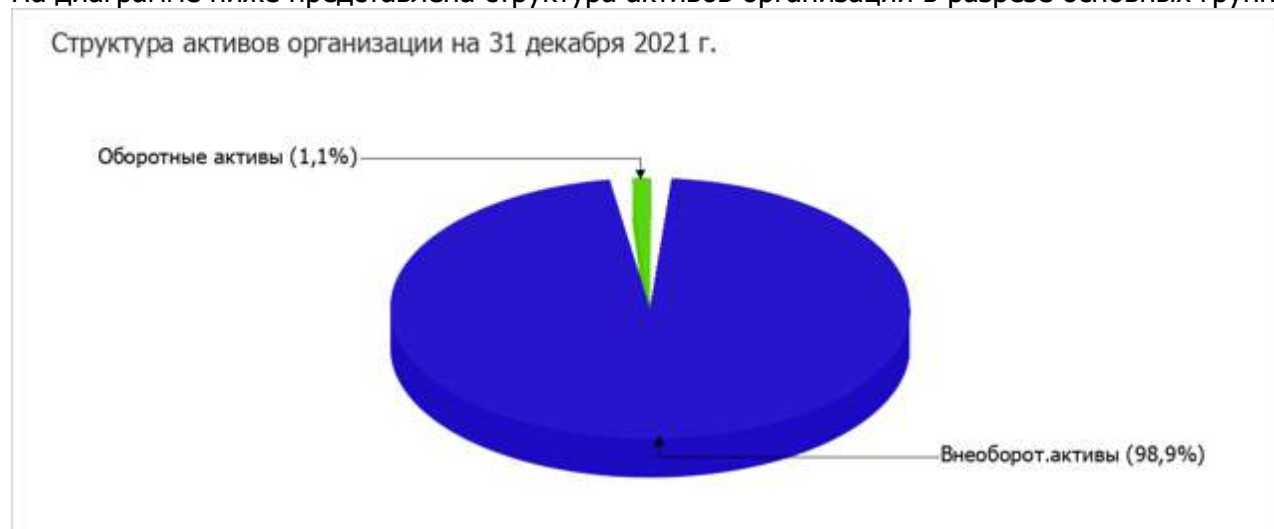
Показатель	Значение показателя					Изменение за анализируемый период	
	в тыс. руб.			в % к валюте баланса		тыс. руб. (гр.4-гр.2) 31.12.2020	± % ((гр.4-гр.2) : гр.2) 31.12.2021
	31.12.2019	31.12.2020	31.12.2021	на начало анализируемого периода (31.12.2019)	31.12.2019		
1	2	3	4	5	6	7	8
Оборотные, всего							
в том числе: запасы	26 507	22 805	–	38,4	–	-26 507	-100
дебиторская задолженность	29 137	44 883	–	42,2	–	-29 137	-100
денежные средства и краткосрочные финансовые вложения	90	68	133	0,1	1,1	+43	+47,8
Пассив							
1. Собственный капитал	36 636	43 446	-55 343	53,1	-478,5	-91 979	↓
2. Долгосрочные обязательства, всего	30 000	29 220	29 220	43,5	252,6	-780	-2,6
в том числе: заемные средства	30 000	29 220	29 220	43,5	252,6	-780	-2,6
3. Краткосрочные обязательства*, всего	2 373	7 450	37 689	3,4	325,9	+35 316	+15,9 раза
в том числе: заемные средства	–	458	400	–	3,5	+400	–
Валюта баланса	69 009	80 116	11 566	100	100	-57 443	-83,2

* Без доходов будущих периодов, включенных в собственный капитал.

Соотношение основных качественных групп активов организации на последний день анализируемого периода (31.12.2021) характеризуется большой долей (98,9%) внеоборотных средств и незначительным процентом текущих активов. Активы организации в течение

анализируемого периода существенно уменьшились (на 83,2%). Учитывая значительное снижение активов, необходимо отметить, что собственный капитал уменьшился еще в большей степени – в 1,5 раза. Опережающее снижение собственного капитала относительно общего изменения активов является негативным показателем.

На диаграмме ниже представлена структура активов организации в разрезе основных групп:



Снижение величины активов организации связано, в первую очередь, со снижением следующих позиций актива бухгалтерского баланса (в скобках указана доля изменения статьи в общей сумме всех отрицательно изменившихся статей):

- дебиторская задолженность – 29 137 тыс. руб. (50,7%)
- запасы – 26 507 тыс. руб. (46,1%)

Одновременно, в пассиве баланса наибольшее снижение произошло по строке "нераспределенная прибыль (непокрытый убыток)" (-91 979 тыс. руб., или 99,2% вклада в снижение пассивов организации за анализируемый период (с 31.12.2019 по 31.12.2021)).

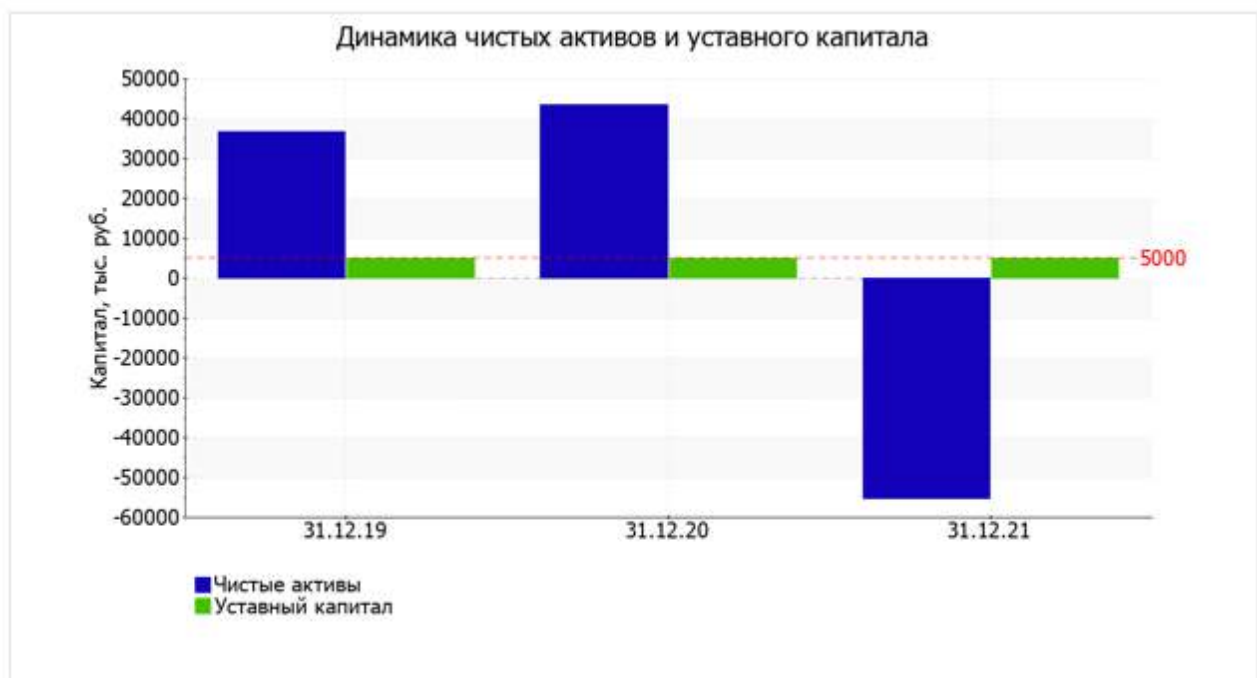
Среди положительно изменившихся статей баланса можно выделить "денежные средства и денежные эквиваленты" в активе и "кредиторская задолженность" в пассиве (+43 тыс. руб. и +34 916 тыс. руб. соответственно).

Собственный капитал организации на 31 декабря 2021 г. составил -55 343,0 тыс. руб. Собственный капитал организации очень сильно снизился за два года (-91 979,0 тыс. руб.).

4.2.2. Оценка стоимости чистых активов организации

Показатель	Значение показателя					Изменение	
	в тыс. руб.			в % к валюте баланса		тыс. руб. (гр.4-гр.2)	± % ((гр.4-гр.2) : гр.2)
	31.12.2019	31.12.2020	31.12.2021	на начало анализируе- мого периода (31.12.2019)	на конец анализируе- мого периода (31.12.2021)		
1	2	3	4	5	6	7	8
1. Чистые активы	36 636	43 446	-55 343	53,1	-478,5	-91 979	↓
2. Уставный капитал	5 000	5 000	5 000	7,2	43,2	–	–
3. Превышение чистых активов над уставным капиталом (стр.1-стр.2)	31 636	38 446	-60 343	45,8	-521,7	-91 979	↓

На последний день анализируемого периода (31.12.2021) чистые активы ООО "ТЕПЛО-ОГАРЕВСКИЙ МЯСОКОМБИНАТ" составляют отрицательную величину. Отрицательная величина чистых активов негативно характеризует финансовое положение и не удовлетворяет требованиям нормативных актов к величине чистых активов организации. В случае, если стоимость чистых активов общества останется меньше его уставного капитала по окончании финансового года, следующего за вторым финансовым годом или каждым последующим финансовым годом, по окончании которых стоимость чистых активов общества оказалась меньше его уставного капитала, общество не позднее чем через шесть месяцев после окончания соответствующего финансового года обязано уменьшить уставный капитал до размера, не превышающего стоимости его чистых активов, либо принять решение о ликвидации (п. 4 ст. 30 Федерального закона от 08.02.1998 г. N 14-ФЗ "Об обществах с ограниченной ответственностью"). Более того необходимо отметить снижение чистых активов за анализируемый период (с 31 декабря 2019 г. по 31 декабря 2021 г.). Наблюдается одновременно и критическое положение на конец периода и ухудшение показателя в течение периода. Сохранение имевшей место тенденции может привести к крайне негативным последствиям. На следующем графике наглядно представлена динамика чистых активов и уставного капитала организации.



4.2.3. Анализ финансовой устойчивости организации

Основные показатели финансовой устойчивости организации

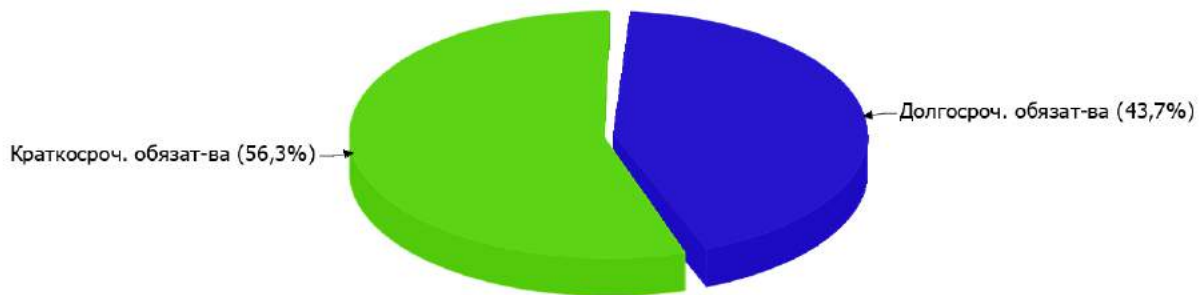
Показатель	Значение показателя			Изменение показателя (гр.4-гр.2)	Описание показателя и его нормативное значение
	31.12.2019	31.12.2020	31.12.2021		
1	2	3	4	5	6
1. Коэффициент автономии	0,53	0,54	-4,78	-5,31	Отношение собственного капитала к общей сумме капитала. Нормальное значение для данной отрасли: не менее 0,5 (оптимальное 0,6-0,7).
2. Коэффициент финансового левериджа	0,88	0,84	-1,21	-2,09	Отношение заемного капитала к собственному. Нормальное значение для данной отрасли: 1 и менее (оптимальное 0,43-0,67).

Показатель	Значение показателя			Изменение показателя (гр.4-гр.2)	Описание показателя и его нормативное значение
	31.12.2019	31.12.2020	31.12.2021		
3. Коэффициент обеспеченности собственными оборотными средствами	0,42	0,46	-502,08	-502,5	Отношение собственных оборотных средств к оборотным активам. Нормальное значение: не менее 0,1.
4. Индекс постоянного актива	0,36	0,28	-0,21	-0,57	Отношение стоимости внеоборотных активов к величине собственного капитала организации.
5. Коэффициент покрытия инвестиций	0,97	0,91	-2,26	-3,23	Отношение собственного капитала и долгосрочных обязательств к общей сумме капитала. Нормальное значение: 0,75 и более.
6. Коэффициент маневренности собственного капитала	0,64	0,72	-	-0,64	Отношение собственных оборотных средств к источникам собственного капитала. Нормальное значение: 0,1 и более.
7. Коэффициент мобильности имущества	0,81	0,85	0,01	-0,8	Отношение оборотных средств к стоимости всего имущества. Характеризует отраслевую специфику организации.
8. Коэффициент мобильности оборотных средств	<0,01	<0,01	1	+1	Отношение наиболее мобильной части оборотных средств (денежных средств и финансовых вложений) к общей стоимости оборотных активов.
9. Коэффициент обеспеченности запасов	0,88	1,36	-	-0,88	Отношение собственных оборотных средств к стоимости запасов. Нормальное значение: не менее 0,5.
10. Коэффициент краткосрочной задолженности	0,07	0,2	0,56	+0,49	Отношение краткосрочной задолженности к общей сумме задолженности.

Коэффициент автономии организации на 31.12.2021 составил -4,78. Полученное значение свидетельствует об отсутствии собственного капитала и полной зависимости организации от заемного капитала. Коэффициент автономии стремительно уменьшился в течение анализируемого периода на 5,31.

Ниже на диаграмме наглядно представлено соотношение собственного и заемного капитала организации. При этом необходимо отметить, что собственный капитал не нашел отражение на диаграмме ввиду его полного отсутствия.

Структура капитала организации на 31 декабря 2021 г.

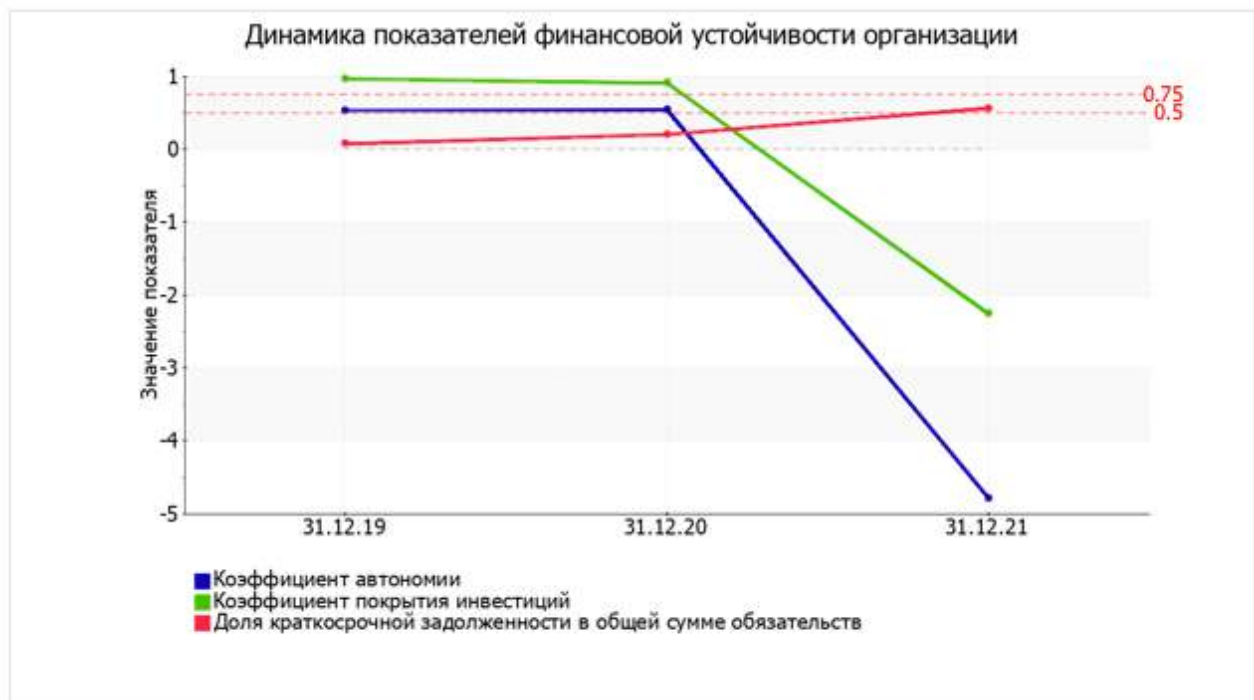


Значение коэффициента обеспеченности собственными оборотными средствами на 31.12.2021 составило -502,08. Отмечено стремительное снижение коэффициента обеспеченности собственными оборотными средствами за рассматриваемый период (с 31.12.2019 по 31.12.2021) – на 502,5. На 31 декабря 2021 г. значение коэффициента является крайне негативным. В начале рассматриваемого периода коэффициент обеспеченности собственными оборотными средствами укладывался в установленный норматив, однако позднее перестал соответствовать норме.

В течение анализируемого периода коэффициент покрытия инвестиций снизился с 0,97 до -2,26 (т. е. -3,23). Значение коэффициента на 31 декабря 2021 г. значительно ниже допустимой величины (доля собственного капитала и долгосрочных обязательств в общей сумме капитала организации составляет -226%).

По коэффициенту краткосрочной задолженности видно, что на 31.12.2021 доля долгосрочной задолженности в общих долгах ООО "ТЕПЛО-ОГАРЕВСКИЙ МЯСОКОМБИНАТ" составляет 43,7%. При этом в течение анализируемого периода доля долгосрочной задолженности уменьшилась на 49%.

Ниже на графике представлено изменение основных показателей финансовой устойчивости ООО "ТЕПЛО-ОГАРЕВСКИЙ МЯСОКОМБИНАТ" за два года:

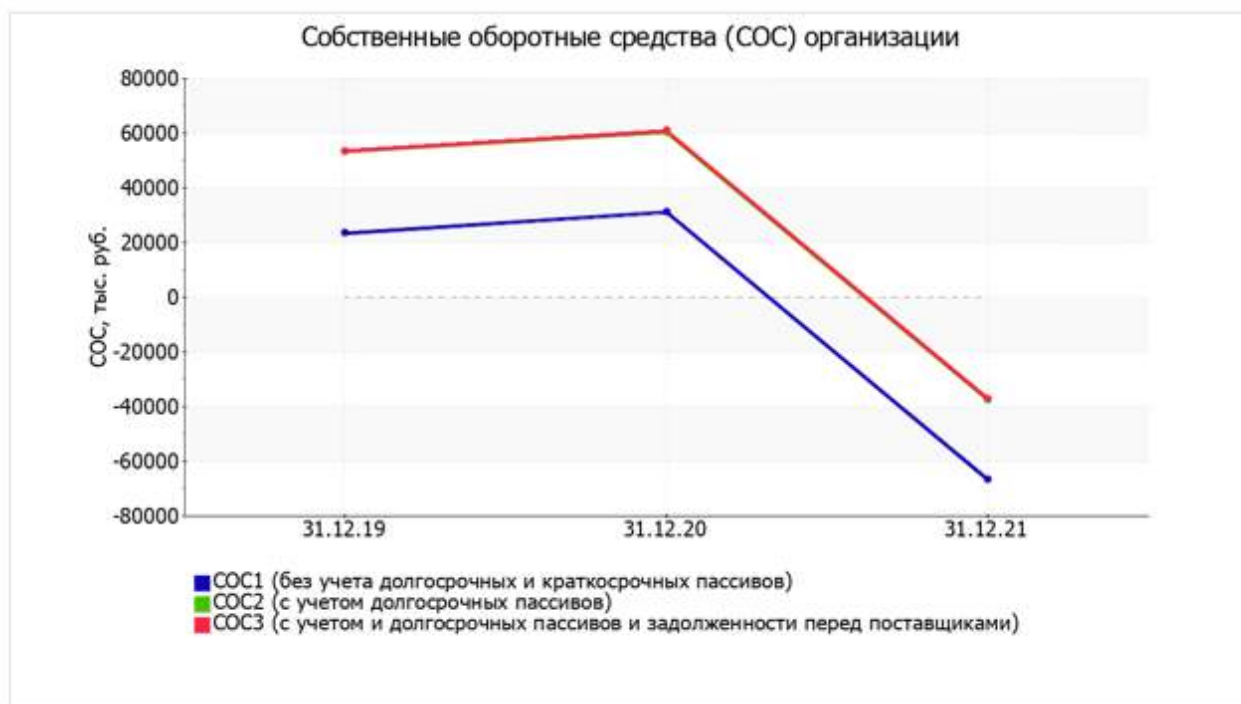


Анализ финансовой устойчивости по величине излишка (недостатка) собственных оборотных средств

Показатель собственных оборотных средств (СОС)	Значение показателя		Излишек (недостаток)*		
	на начало анализируемого периода (31.12.2019)	на конец анализируемого периода (31.12.2021)	на 31.12.2019	на 31.12.2020	на 31.12.2021
1	2	3	4	5	6
СОС ₁ (рассчитан без учета долгосрочных и краткосрочных пассивов)	23 361	-66 776	-3 146	+8 287	-66 776
СОС₂ (рассчитан с учетом долгосрочных пассивов; фактически равен чистому оборотному капиталу, Net Working Capital)	53 361	-37 556	+26 854	+37 507	-37 556
СОС ₃ (рассчитанные с учетом как долгосрочных пассивов, так и краткосрочной задолженности по кредитам и займам)	53 361	-37 156	+26 854	+37 965	-37 156

*Излишек (недостаток) СОС рассчитывается как разница между собственными оборотными средствами и величиной запасов и затрат.

Поскольку на 31 декабря 2021 г. наблюдается недостаток собственных оборотных средств, рассчитанных по всем трем вариантам, финансовое положение организации по данному признаку можно характеризовать как неудовлетворительное. При этом нужно обратить внимание, что все три показателя покрытия собственными оборотными средствами запасов за анализируемый период (с 31 декабря 2019 г. по 31 декабря 2021 г.) ухудшили свои значения.



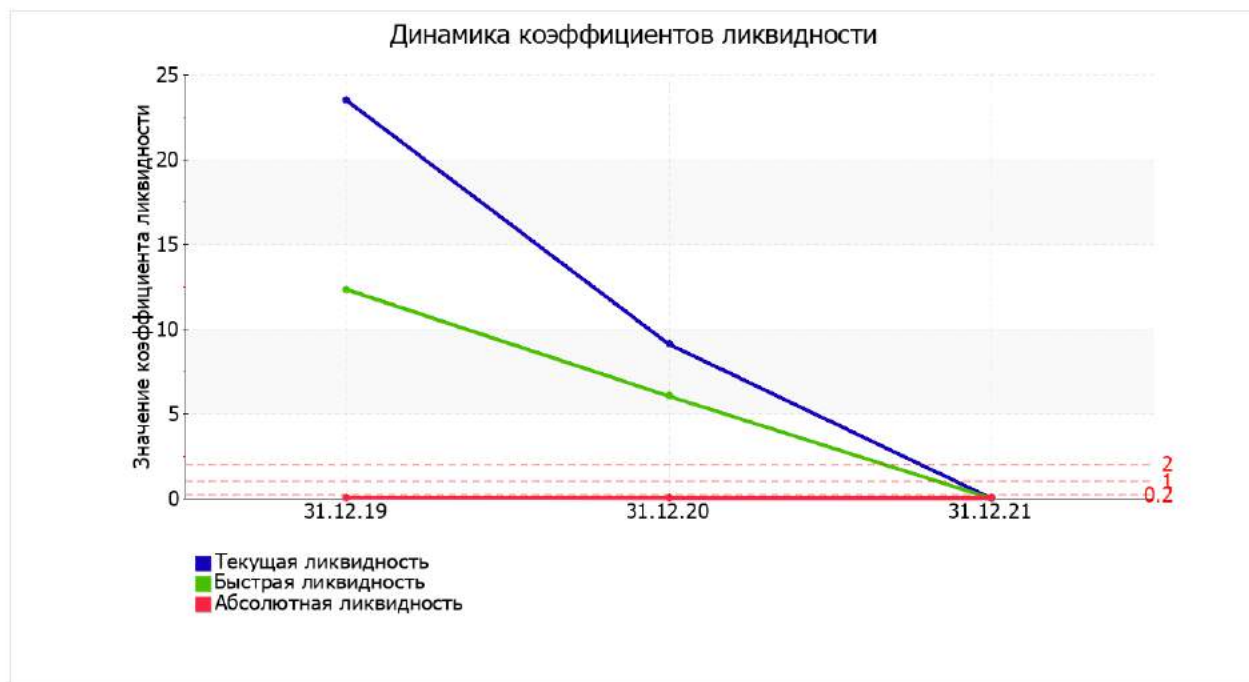
4.2.4. Анализ ликвидности

Показатель ликвидности	Значение показателя			Изменение показателя (гр.4 - гр.2)	Расчет, рекомендованное значение
	31.12.2019	31.12.2020	31.12.2021		
1	2	3	4	5	6
1. Коэффициент текущей (общей) ликвидности	23,49	9,1	<0,01	-23,49	Отношение текущих активов к краткосрочным обязательствам. Нормальное значение для данной отрасли: 1,8 и более.
2. Коэффициент быстрой (промежуточной) ликвидности	12,32	6,03	<0,01	-12,32	Отношение ликвидных активов к краткосрочным обязательствам. Нормальное значение для данной отрасли: 0,9 и более.
3. Коэффициент абсолютной ликвидности	0,04	0,01	<0,01	-0,04	Отношение высоколиквидных активов к краткосрочным обязательствам. Нормальное значение для данной отрасли: 0,15 и более.

На 31 декабря 2021 г. коэффициент текущей ликвидности имеет значение ниже нормы (<0,01 против нормативного значения 1,8). При этом нужно обратить внимание на имевшее место за рассматриваемый период (с 31 декабря 2019 г. по 31 декабря 2021 г.) негативное изменение – коэффициент текущей ликвидности снизился на -23,49.

Коэффициент быстрой ликвидности на 31.12.2021 также оказался ниже нормы (<0,01). Это свидетельствует о недостатке ликвидных активов (т. е. наличности и других активов, которые можно легко обратить в денежные средства) для погашения краткосрочной кредиторской задолженности. В начале рассматриваемого периода коэффициент быстрой ликвидности укладывался в нормативное значение, однако позже перестал соответствовать норме.

Третий из коэффициентов, характеризующий способность организации погасить всю или часть краткосрочной задолженности за счет денежных средств и краткосрочных финансовых вложений, имеет значение (<0,01) ниже допустимого предела (норма: 0,15). При этом нужно обратить внимание на имевшее место в течение анализируемого периода негативное изменение – коэффициент абсолютной ликвидности снизился на -0,04.



4.2.5. Анализ соотношения активов по степени ликвидности и обязательств по сроку погашения

Активы по степени ликвидности	На конец отчетного периода, тыс. руб.	Прирост за анализ. период, %	Норм. соотношение	Пассивы по сроку погашения	На конец отчетного периода, тыс. руб.	Прирост за анализ. период, %	Излишек/недостаток платежей средств тыс. руб., (гр.2 - гр.6)
1	2	3	4	5	6	7	8
A1. Высоколиквидные активы (ден. ср-ва + краткосрочные фин. вложения)	133	+47,8	≥	П1. Наиболее срочные обязательства (привлеченные средства) (текущ. кред. задолж.)	37 289	+15,7 раза	-37 156
A2. Быстрореализуемые активы (краткосрочная деб. задолженность)	0	-100	≥	П2. Среднесрочные обязательства (краткосроч. обязательства кроме текущ. кредит. задолж.)	400	-	-400
A3. Медленно реализуемые активы (прочие оборот. активы)	0	-100	≥	П3. Долгосрочные обязательства	29 220	-2,6	-29 220
A4. Труднореализуемые активы (внеоборотные активы)	11 433	-13,9	≤	П4. Постоянные пассивы (собственный капитал)	-55 343	-1,5 раза	+66 776

Ни одно из четырех неравенств, приведенных в таблице, не выполняется, что свидетельствует о негативном соотношении активов по степени ликвидности и обязательств по сроку погашения. Активы организации не покрывают соответствующие им по сроку погашения обязательства.

4.2.6. Обзор результатов деятельности организации

Ниже в таблице приведены основные финансовые результаты деятельности ООО "ТЕПЛО-ОГАРЕВСКИЙ МЯСОКОМБИНАТ" в течение анализируемого периода.

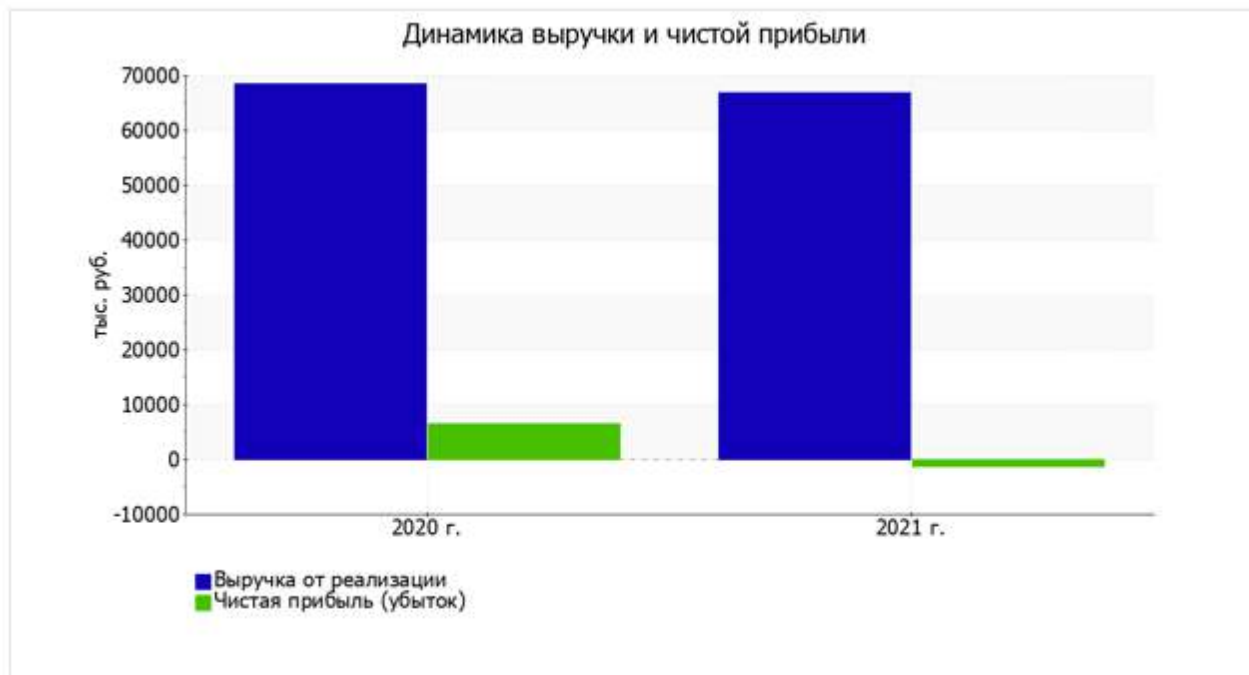
Показатель	Значение показателя, тыс. руб.		Изменение показателя		Средне- годовая величина, тыс. руб.
	2020 г.	2021 г.	тыс. руб. (гр.3 - гр.2)	± % ((3-2) : 2)	
1	2	3	4	5	6
1. Выручка	68 405	66 827	-1 578	-2,3	67 616
2. Расходы по обычным видам деятельности	58 553	65 594	+7 041	+12	62 074
3. Прибыль (убыток) от продаж (1-2)	9 852	1 233	-8 619	-87,5	5 543
4. Прочие доходы и расходы, кроме процентов к уплате	-28	-2 219	-2 191	↓	-1 124
5. ЕБИТ (прибыль до уплаты процентов и налогов) (3+4)	9 824	-986	-10 810	↓	4 419
6. Проценты к уплате	3 015	–	-3 015	-100	1 508
7. Налог на прибыль, изменение налоговых активов и прочее	-406	-406	–	↓	-406
8. Чистая прибыль (убыток) (5-6+7)	6 403	-1 392	-7 795	↓	2 506
Справочно: Совокупный финансовый результат периода	6 403	-1 392	-7 795	↓	2 506
Изменение за период нераспределенной прибыли (непокрытого убытка) по данным бухгалтерского баланса (измен. стр. 1370)	6 810	-98 789	x	x	x

Годовая выручка за 2021 год равнялась 66 827 тыс. руб. В течение анализируемого периода имело место небольшое снижение выручки (-1 578 тыс. руб.).

Прибыль от продаж за период с 01.01.2021 по 31.12.2021 равнялась 1 233 тыс. руб. Финансовый результат от продаж за весь анализируемый период стремительно снизился на 8 619 тыс. руб., или на 87,5%.

Обратив внимание на строку 2220 формы №2 можно отметить, что организация учитывала общехозяйственные (управленческие) расходы в качестве условно-постоянных, относя их по итогам отчетного периода на реализованные товары (работы, услуги).

Изменение выручки наглядно представлено ниже на графике.



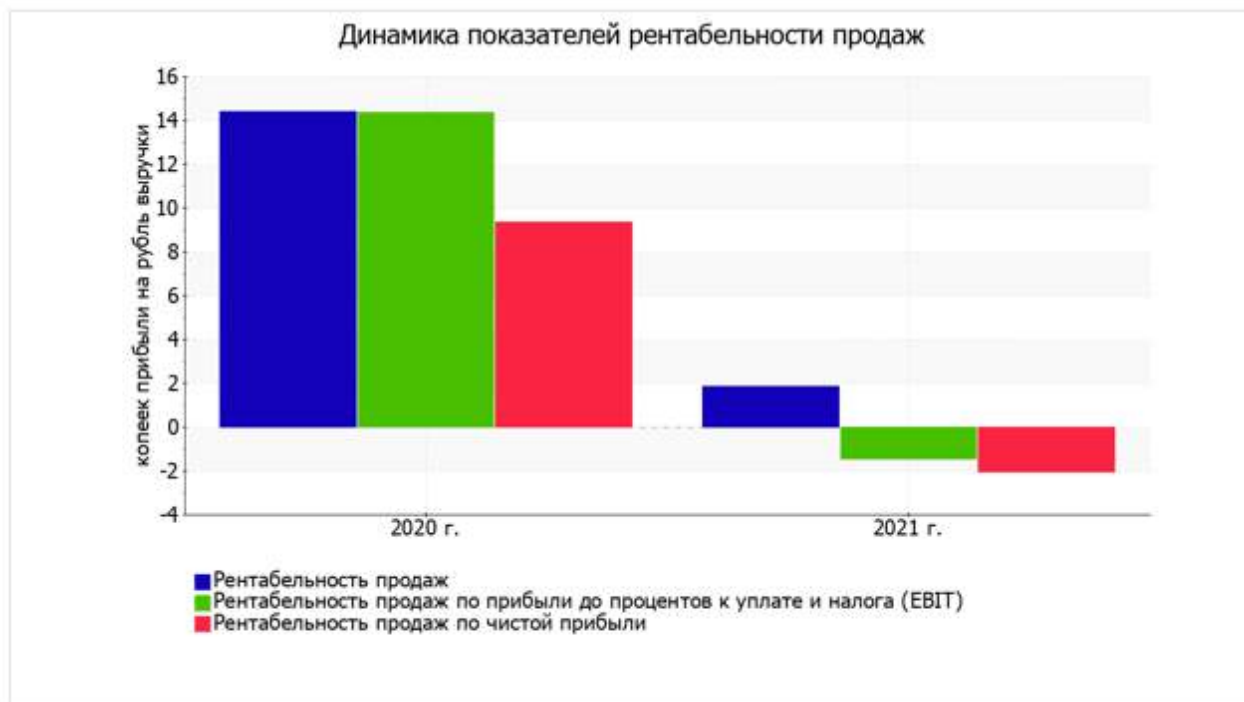
4.2.7. Анализ рентабельности

Показатели рентабельности	Значения показателя (в %, или в копейках с рубля)		Изменение показателя	
	2020 г.	2021 г.	коп., (гр.3 - гр.2)	± % ((3-2) : 2)
1	2	3	4	5
1. Рентабельность продаж (величина прибыли от продаж в каждом рубле выручки). Нормальное значение для данной отрасли: 4% и более.	14,4	1,8	-12,6	-87,2
2. Рентабельность продаж по EBIT (величина прибыли от продаж до уплаты процентов и налогов в каждом рубле выручки).	14,4	-1,5	-15,9	↓
3. Рентабельность продаж по чистой прибыли (величина чистой прибыли в каждом рубле выручки). Нормальное значение: не менее 2%.	9,4	-2,1	-11,5	↓
<i>Справочно:</i> Прибыль от продаж на рубль, вложенный в производство и реализацию продукции (работ, услуг)	16,8	1,9	-14,9	-88,8
Коэффициент покрытия процентов к уплате (ICR), коэфф. Нормальное значение: 1,5 и более.	3,3	–	-3,3	-100

За период 01.01–31.12.2021 организация получила прибыль от продаж и убыток в целом от финансово-хозяйственной деятельности, что и обусловило положительные значения первого и отрицательные значения двух других показателей рентабельности, приведенных в таблице. Рентабельность продаж за последний год составила 1,8%. Тем не менее, имеет место падение рентабельности продаж по сравнению с данным показателем за 2020 год (-12,6%).

Показатель рентабельности, рассчитанный как отношение прибыли до процентов к уплате и налогообложения (EBIT) к выручке организации, за последний год составил -1,5%. То есть в каждом рубле выручки ООО "ТЕПЛО-ОГАРЕВСКИЙ МЯСОКОМБИНАТ" содержалось -1,5 коп.

убытка до налогообложения и процентов к уплате.



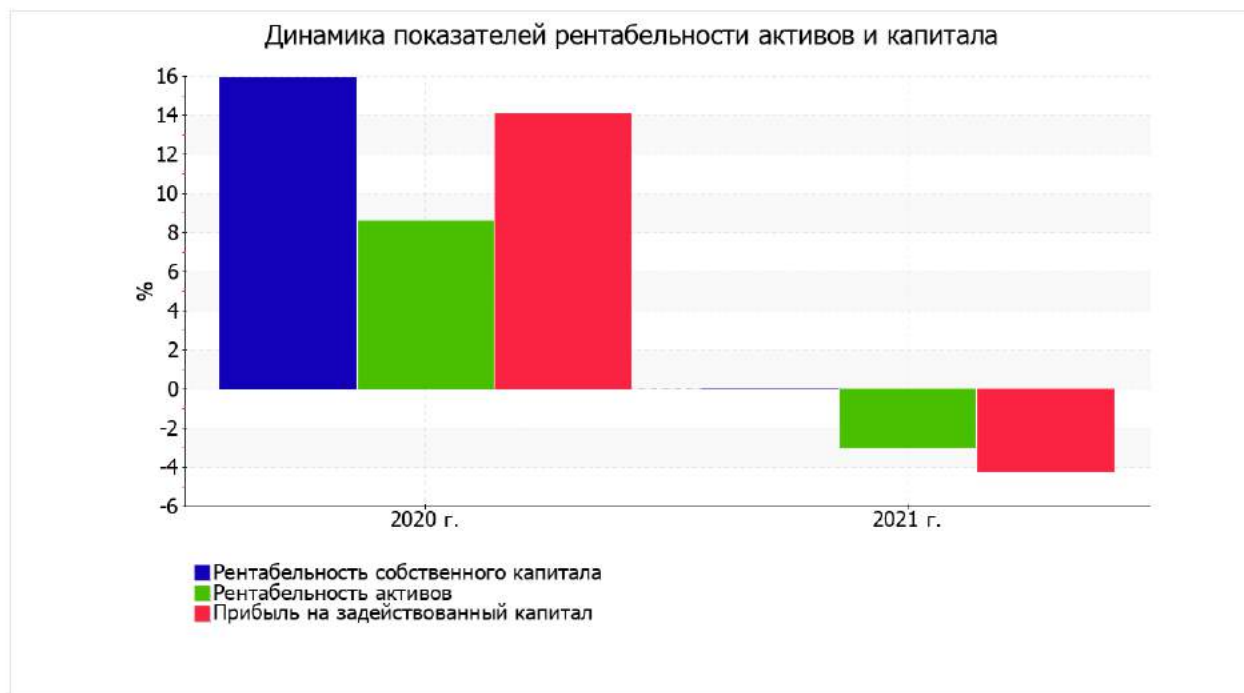
В следующей таблице представлена рентабельность использования вложенного в предпринимательскую деятельность капитала.

Показатель рентабельности	Значение показателя, %		Изменение показателя (гр.3 - гр.2)	Расчет показателя
	2020 г.	2021 г.		
1	2	3	4	5
Рентабельность собственного капитала (ROE)	15,9	–	-15,9	Отношение чистой прибыли к средней величине собственного капитала. Нормальное значение для данной отрасли: 11% и более.
Рентабельность активов (ROA)	8,6	-3	-11,6	Отношение чистой прибыли к средней стоимости активов. Нормальное значение для данной отрасли: 4% и более.
Прибыль на задействованный капитал (ROCE)	14,1	-4,2	-18,3	Отношение прибыли до уплаты процентов и налогов (ЕБИТ) к собственному капиталу и долгосрочным обязательствам.
Рентабельность производственных фондов	26,2	5,3	-20,9	Отношение прибыли от продаж к средней стоимости основных средств и материально-производственных запасов.
<i>Справочно:</i> Фондоотдача, коэфф.	5,3	5,6	+0,3	Отношение выручки к средней стоимости основных средств.

Поскольку у организации фактически отсутствовал собственный капитал (в среднем составил отрицательную величину: -55 343 тыс. руб. по состоянию на 31.12.2021 и 36 636 тыс. руб. на 31 декабря 2020), значение показателя рентабельности собственного капитала за последний год отсутствует.

Рентабельность активов за последний год по сравнению с данными за 2020 год снизилась с 8,6% до -3% (т. е. на 11,6%).

Наглядное изменение основных показателей рентабельности активов и капитала ООО "ТЕПЛО-ОГАРЕВСКИЙ МЯСОКОМБИНАТ" за рассматриваемый период (с 31.12.2019 по 31.12.2021) представлено на следующем графике.



4.2.8. Расчет показателей деловой активности (оборачиваемости)

В следующей таблице рассчитаны показатели оборачиваемости ряда активов, характеризующие скорость возврата авансированных на осуществление предпринимательской деятельности денежных средств, а также показатель оборачиваемости кредиторской задолженности при расчетах с поставщиками и подрядчиками.

Показатель оборачиваемости	Значение в днях		Коэфф. 2020 г.	Коэфф. 2021 г.	Изменение, дн. (гр.3 - гр.2)
	2020 г.	2021 г.			
1	2	3	4	5	6
Оборачиваемость оборотных средств (отношение средней величины оборотных активов к среднедневной выручке*; нормальное значение для данной отрасли: 86 и менее дн.)	330	185	1,1	2	-145
Оборачиваемость запасов (отношение средней стоимости запасов к среднедневной себестоимости проданных товаров; нормальное значение для данной отрасли: 45 и менее дн.)	154	63	2,4	5,8	-91
Оборачиваемость дебиторской задолженности (отношение средней величины дебиторской задолженности к среднедневной выручке; нормальное значение для данной отрасли: не более 11 дн.)	198	123	1,8	3	-75
Оборачиваемость кредиторской задолженности (отношение средней величины кредиторской задолженности к среднедневной выручке)	25	121	14,6	3	+96
Оборачиваемость активов (отношение средней стоимости активов к среднедневной выручке; нормальное значение для данной отрасли: 104 и менее дн.)	399	250	0,9	1,5	-149
Оборачиваемость собственного капитала (отношение средней величины собственного капитала к среднедневной выручке)	214	-	1,7	-	-214

* Приведен расчет показателя в днях. Значение коэффициента равно отношению 365 к значению показателя в днях.

Данные об оборачиваемости активов в среднем за анализируемый период (31.12.19–31.12.21) свидетельствуют о том, что общество получает выручку, равную сумме всех имеющихся активов за 325 календарных дней. О размере материально-производственных запасов можно судить по следующему соотношению: в среднем требуется 109 дней, чтобы расходы по обычным видам деятельности составили величину среднегодового остатка запасов.

4.2.9. Выводы по результатам анализа

По результатам проведенного анализа выделены и сгруппированы по качественному признаку основные показатели финансового положения и результатов деятельности ООО "ТЕПЛО-ОГАРЕВСКИЙ МЯСОКОМБИНАТ" за два года.

Показателем, имеющим значение *на границе норматива*, является следующий – за период с 01.01.2021 по 31.12.2021 получена прибыль от продаж (1 233 тыс. руб.), однако наблюдалась ее отрицательная динамика по сравнению с предшествующим годом (-8 619 тыс. руб.).

Показателем, *негативно характеризующим* результаты деятельности ООО "ТЕПЛО-ОГАРЕВСКИЙ МЯСОКОМБИНАТ", является следующий – значительное падение прибыльности продаж (-12,6 процентных пункта от рентабельности за период 01.01–31.12.2020 равной 14,4%).

С *критической* стороны финансовое положение и результаты деятельности ООО "ТЕПЛО-ОГАРЕВСКИЙ МЯСОКОМБИНАТ" характеризуют следующие показатели:

- критическое значение коэффициента автономии (-4,78), из-за фактического отсутствия собственного капитала);
- чистые активы меньше уставного капитала, при этом за период имело место снижение величины чистых активов;
- коэффициент обеспеченности собственными оборотными средствами на 31 декабря 2021 г. имеет крайне неудовлетворительное значение, равное -502,08;
- существенно ниже нормы коэффициент текущей (общей) ликвидности;
- существенно ниже нормативного значения коэффициент быстрой (промежуточной) ликвидности;
- существенно ниже нормального значения коэффициент абсолютной ликвидности;
- отрицательная динамика собственного капитала относительно общего изменения активов организации;
- активы организации не покрывают соответствующие им по сроку погашения обязательства;
- коэффициент покрытия инвестиций значительно ниже нормы (доля собственного капитала и долгосрочных обязательств в общей сумме капитала организации составляет - 226% (нормальное значение: 75% и более);
- критическое финансовое положение по величине собственных оборотных средств;
- убыток от финансово-хозяйственной деятельности за последний год составил -1 392 тыс. руб.;
- отрицательная динамика финансового результата до процентов к уплате и налогообложения (ЕБИТ) на рубль выручки организации (-15,9 коп. от аналогичного показателя за 2020 год).

4.2.10. Рейтинговая оценка финансового состояния организации

Финансовые результаты за период 01.01.20–31.12.21	Финансовое положение на 31.12.2021									
	AAA	AA	A	BVB	BB	B	CCC	CC	C	D
Отличные (AAA)									•	
Очень хорошие (AA)									•	
Хорошие (A)									•	
Положительные (BVB)									•	
Нормальные (BB)									•	
Удовлетворительные (B)									•	
Неудовлетворительные (CCC)	•	•	•	•	•	•	•	•	V	•
Плохие (CC)									•	
Очень плохие (C)									•	
Критические (D)									•	

Итоговый рейтинг **финансового состояния** ООО "ТЕПЛО-ОГАРЕВСКИЙ МЯСОКОМБИНАТ" по итогам анализа за период с 01.01.2020 по 31.12.2021 (шаг анализа - год):

CC
(плохое)

На основании качественной оценки значений показателей на конец анализируемого периода, а также их динамики в течение периода и прогноза на ближайший год, получены следующие выводы. Баллы финансового положения и результатов деятельности ООО "ТЕПЛО-ОГАРЕВСКИЙ МЯСОКОМБИНАТ" составили -1,21 и -0,46 соответственно. То есть финансовое положение характеризуется как очень плохое; финансовые результаты в течение анализируемого периода как неудовлетворительные. На основе этих двух оценок получена итоговая рейтинговая оценка финансового состояния предприятия, которая составила **CC – плохое** состояние. Рейтинг "CC" свидетельствует о плохом финансовом состоянии организации, при котором финансовые показатели, как правило, не укладываются в норму. Причины такого состояния могут быть как объективные (мобилизации ресурсов на реализацию масштабных проектов, крупные сделки, общий спад или кризис в экономике страны или отрасли и т.п.), так и вызванные неэффективным управлением. На получение кредитных ресурсов такие организации могут претендовать лишь при надежных гарантиях возврата денежных средств, не зависящих от результатов деятельности организации в будущем (плохая кредитоспособность).

4.2.11. Анализ кредитоспособности заемщика

В данном разделе приведен анализ кредитоспособности по методике Сбербанка России (утв. Комитетом Сбербанка России по предоставлению кредитов и инвестиций от 30 июня 2006 г. N 285-5-р).

Показатель	Фактическое значение	Категория	Вес показателя	Расчет суммы баллов	Справочно: категории показателя		
					1 категория	2 категория	3 категория
Коэффициент абсолютной ликвидности	<0,01	3	0,05	0,15	0,1 и выше	0,05-0,1	менее 0,05
Коэффициент промежуточной (быстрой) ликвидности	<0,01	3	0,1	0,3	0,8 и выше	0,5-0,8	менее 0,5
Коэффициент текущей ликвидности	<0,01	3	0,4	1,2	1,5 и выше	1,0-1,5	менее 1,0
Коэффициент соотношения собственных и заемных средств (для	-4,78	3	0,2	0,6	0,4 и выше	0,25-0,4	менее 0,25

Показатель	Фактическое значение	Категория	Вес показателя	Расчет суммы баллов	Справочно: категории показателя		
					1 категория	2 категория	3 категория
<i>торговых и лизинговых организаций)</i>							
Рентабельность продукции	0,02	2	0,15	0,3	0,1 и выше	менее 0,1	нерентаб.
Рентабельность деятельности предприятия	-0,02	3	0,1	0,3	0,06 и выше	менее 0,06	нерентаб.
Итого	x	x	1	2,85			

По методике Сбербанка все заемщики делятся в зависимости от полученной суммы баллов на три класса:

- первоклассные – кредитование которых не вызывает сомнений (сумма баллов до 1,25 включительно);
- второго класса – кредитование требует взвешенного подхода (больше 1,25, но меньше 2,35 включительно);
- третьего класса – кредитование связано с повышенным риском (больше 2,35).

В данном случае сумма баллов равна 2,85. Это значит, что выдача кредитов ООО "ТЕПЛО-ОГАРЕВСКИЙ МЯСОКОМБИНАТ" связана с повышенным риском.

4.3. АНАЛИЗ ФИНАНСОВОГО ПОЛОЖЕНИЯ И ЭФФЕКТИВНОСТИ ДЕЯТЕЛЬНОСТИ ООО «ТУЛЬСКИЙ КУПЕЦ»

Приведенный в данном отчете анализ финансового состояния ООО "Тульский Купец" выполнен за период с 01.01.2020 по 31.12.2021 г. на основе данных бухгалтерской отчетности организации за 2 года. Качественная оценка финансовых показателей ООО "Тульский Купец" выполнена с учетом принадлежности к отрасли "Торговля розничная, кроме торговли автотранспортными средствами и мотоциклами" (класс по ОКВЭД 2 – 47).

4.3.1. Структура имущества и источники его формирования

Показатель	Значение показателя					Изменение за анализируемый период	
	в тыс. руб.			в % к валюте баланса		тыс. руб. (гр.4-гр.2) 31.12.2020	± % ((гр.4-гр.2) : гр.2) 31.12.2021
	31.12.2019	31.12.2020	31.12.2021	на начало анализируемого периода (31.12.2019)	31.12.2019		
1	2	3	4	5	6	7	8

Актив

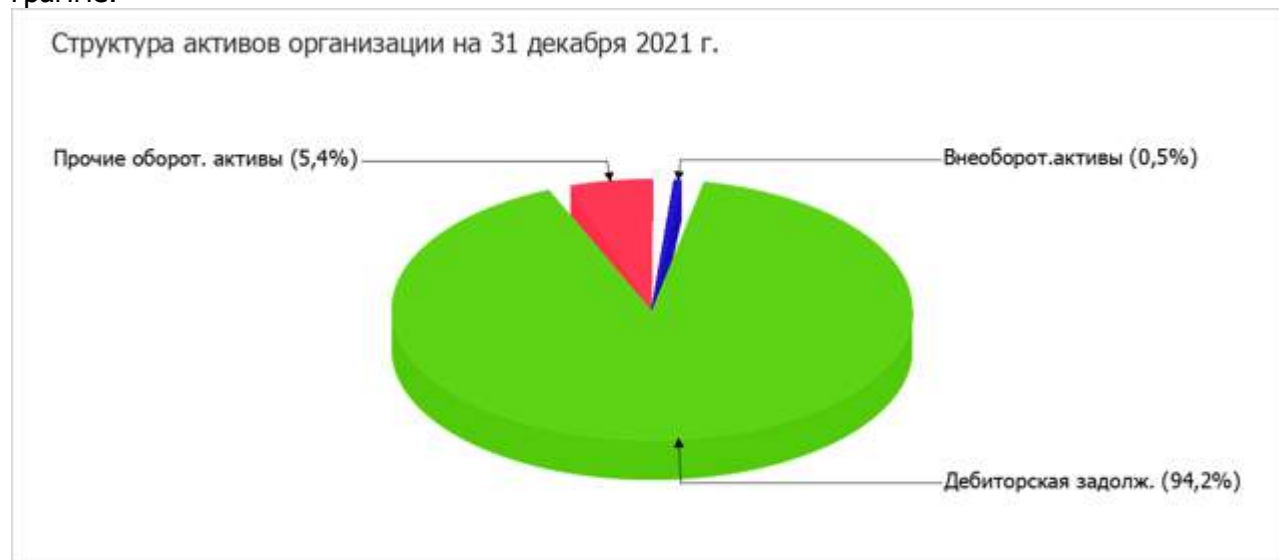
1. Внеоборотные активы	1 214	986	633	0,8	0,5	-581	-47,9
в том числе: основные средства	1 214	986	633	0,8	0,5	-581	-47,9
нематериальные активы	–	–	–	–	–	–	–
2.	157 780	138 435	130 945	99,2	99,5	-26 835	-17

Показатель	Значение показателя					Изменение за анализируемый период	
	в тыс. руб.			в % к валюте баланса		тыс. руб. (гр.4-гр.2) 31.12.2020	± % ((гр.4-гр.2) : гр.2) 31.12.2021
	31.12.2019	31.12.2020	31.12.2021	на начало анализируемого периода (31.12.2019)	31.12.2019		
1	2	3	4	5	6	7	8
Оборотные, всего							
в том числе: запасы	7 321	8 220	–	4,6	–	-7 321	-100
дебиторская задолженность	105 089	123 125	123 897	66,1	94,2	+18 808	+17,9
денежные средства и краткосрочные финансовые вложения	8 293	7 090	7 048	5,2	5,4	-1 245	-15
Пассив							
1. Собственный капитал	60 561	33 587	26 046	38,1	19,8	-34 515	-57
2. Долгосрочные обязательства, всего	87 000	87 000	87 000	54,7	66,1	–	–
в том числе: заемные средства	87 000	87 000	87 000	54,7	66,1	–	–
3. Краткосрочные обязательства*, всего	11 433	18 834	18 532	7,2	14,1	+7 099	+62,1
в том числе: заемные средства	–	–	–	–	–	–	–
Валюта баланса	158 994	139 421	131 578	100	100	-27 416	-17,2

* Без доходов будущих периодов, включенных в собственный капитал.

Структура активов организации на последний день анализируемого периода характеризуется большой долей (99,5%) текущих активов и малым процентом внеоборотных средств. Активы организации за анализируемый период (с 31.12.2019 по 31.12.2021) уменьшились на 27 416

тыс. руб. (на 17,2%). Отмечая уменьшение активов, необходимо учесть, что собственный капитал уменьшился еще в большей степени – на 57%. Опережающее снижение собственного капитала относительно общего изменения активов является негативным показателем. Наглядно соотношение основных групп активов организации представлено ниже на диаграмме:



Снижение величины активов организации связано, в основном, со снижением следующих позиций актива бухгалтерского баланса (в скобках указана доля изменения статьи в общей сумме всех отрицательно изменившихся статей):

- прочие оборотные активы – 37 077 тыс. руб. (80,2%)
- запасы – 7 321 тыс. руб. (15,8%)

Одновременно, в пассиве баланса снижение произошло по строке "нераспределенная прибыль (непокрытый убыток)" (-34 515 тыс. руб., или 100% вклада в снижение пассивов организации за весь анализируемый период).

Среди положительно изменившихся статей баланса можно выделить "дебиторская задолженность" в активе и "кредиторская задолженность" в пассиве (+18 808 тыс. руб. и +7 099 тыс. руб. соответственно).

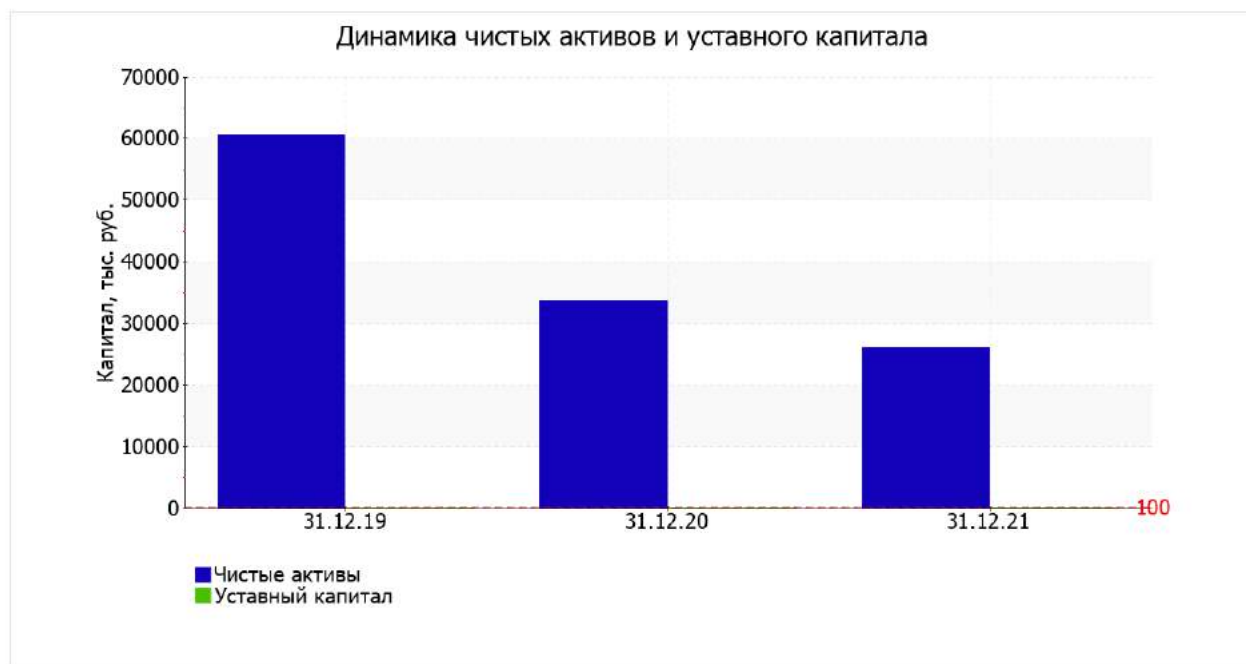
На 31.12.2021 собственный капитал организации равнялся 26 046,0 тыс. руб. Собственный капитал организации за рассматриваемый период (31.12.19–31.12.21) снизился на 34 515,0 тыс. руб.

4.3.2. Оценка стоимости чистых активов организации

Показатель	Значение показателя					Изменение	
	в тыс. руб.			в % к валюте баланса		тыс. руб. (гр.4-гр.2)	± % ((гр.4-гр.2) : гр.2)
	31.12.2019	31.12.2020	31.12.2021	на начало анализируемого периода (31.12.2019)	на конец анализируемого периода (31.12.2021)		
1	2	3	4	5	6	7	8
1. Чистые активы	60 561	33 587	26 046	38,1	19,8	-34 515	-57
2. Уставный капитал	100	100	100	0,1	0,1	–	–
3. Превышение чистых активов над уставным капиталом	60 461	33 487	25 946	38	19,7	-34 515	-57,1

Показатель	Значение показателя					Изменение	
	в тыс. руб.			в % к валюте баланса		тыс. руб. (гр.4-гр.2)	± % ((гр.4- гр.2) : гр.2)
	31.12.2019	31.12.2020	31.12.2021	на начало анализируе- мого периода (31.12.2019)	на конец анализируе- мого периода (31.12.2021)		
1	2	3	4	5	6	7	8
(стр.1-стр.2)							

Чистые активы организации на 31 декабря 2021 г. намного (в 260,5 раза) превышают уставный капитал. Такое соотношение положительно характеризует финансовое положение, полностью удовлетворяя требованиям нормативных актов к величине чистых активов организации. Однако, определив текущее состояние показателя, необходимо отметить снижение чистых активов на 57% за весь рассматриваемый период. Несмотря на нормальную относительно уставного капитала величину чистых активов, их дальнейшее снижение может привести к ухудшению данного соотношения. Наглядное изменение чистых активов и уставного капитал представлено на следующем графике.



4.3.3. Анализ финансовой устойчивости организации

Основные показатели финансовой устойчивости организации

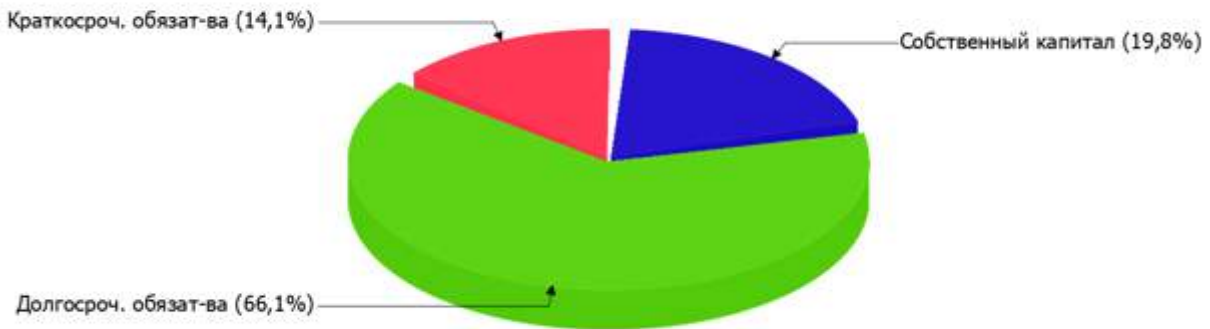
Показатель	Значение показателя			Изменение по- казателя (гр.4-гр.2)	Описание показателя и его нормативное значе- ние
	31.12.2019	31.12.2020	31.12.2021		
1	2	3	4	5	6
1. Коэффициент ав- тономии	0,38	0,24	0,2	-0,18	Отношение собственного капитала к общей сумме капитала. Нормальное значение: 0,45 и более (оптимальное 0,55-0,7).
2. Коэффициент финансового	1,63	3,15	4,05	+2,42	Отношение заемного капи- тала к собственному.

Показатель	Значение показателя			Изменение показателя (гр.4-гр.2)	Описание показателя и его нормативное значение
	31.12.2019	31.12.2020	31.12.2021		
левериджа					Нормальное значение: 1,22 и менее (оптимальное 0,43-0,82).
3. Коэффициент обеспеченности собственными оборотными средствами	0,38	0,24	0,19	-0,19	Отношение собственных оборотных средств к оборотным активам. Нормальное значение: не менее 0,1.
4. Индекс постоянного актива	0,02	0,03	0,02	–	Отношение стоимости внеоборотных активов к величине собственного капитала организации.
5. Коэффициент покрытия инвестиций	0,93	0,86	0,86	-0,07	Отношение собственного капитала и долгосрочных обязательств к общей сумме капитала. Нормальное значение для данной отрасли: не менее 0,7.
6. Коэффициент маневренности собственного капитала	0,98	0,97	0,98	–	Отношение собственных оборотных средств к источникам собственных средств. Нормальное значение для данной отрасли: 0,2 и более.
7. Коэффициент мобильности имущества	0,99	0,99	1	+0,01	Отношение оборотных средств к стоимости всего имущества. Характеризует отраслевую специфику организации.
8. Коэффициент мобильности оборотных средств	0,05	0,05	0,05	–	Отношение наиболее мобильной части оборотных средств (денежных средств и финансовых вложений) к общей стоимости оборотных активов.
9. Коэффициент обеспеченности запасов	8,11	3,97	–	-8,11	Отношение собственных оборотных средств к стоимости запасов. Нормальное значение: 0,5 и более.
10. Коэффициент краткосрочной задолженности	0,12	0,18	0,18	+0,06	Отношение краткосрочной задолженности к общей сумме задолженности.

Коэффициент автономии организации на 31.12.2021 составил 0,2. Полученное значение свидетельствует о ее значительной зависимости от кредиторов по причине недостатка собственного капитала. Коэффициент автономии за весь рассматриваемый период значительно уменьшился (на 0,18).

На диаграмме ниже наглядно представлена структура капитала организации:

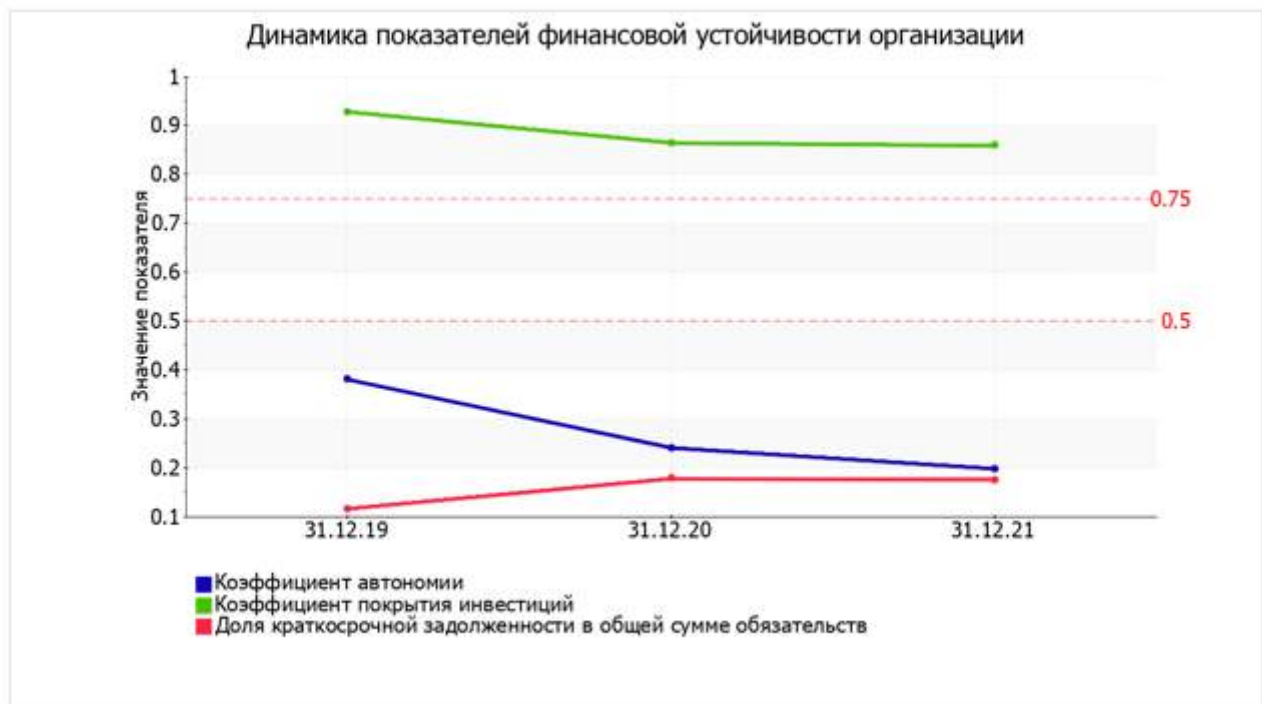
Структура капитала организации на 31 декабря 2021 г.



Коэффициент обеспеченности собственными оборотными средствами за два года снизился с 0,38 до 0,19 (т.е. на 0,19). На 31 декабря 2021 г. значение коэффициента является вполне соответствующее нормальному. Коэффициент обеспеченности собственными оборотными средствами укладывался в установленный норматив в течение всего анализируемого периода. За два года коэффициент покрытия инвестиций заметно снизился, уменьшившись на 0,07: до 0,86. Значение коэффициента на 31.12.2021 вполне соответствует норме (доля собственного капитала и долгосрочных обязательств в общей сумме капитала организации составляет 86%).

По коэффициенту краткосрочной задолженности видно, что величина долгосрочной кредиторской задолженности организации значительно превосходит величину краткосрочной задолженности (82,4% и 17,6% соответственно). При этом за весь рассматриваемый период доля краткосрочной задолженности выросла на 5,9%.

Ниже на графике представлено изменение основных показателей финансовой устойчивости ООО "Тульский Купец" за два последних года:

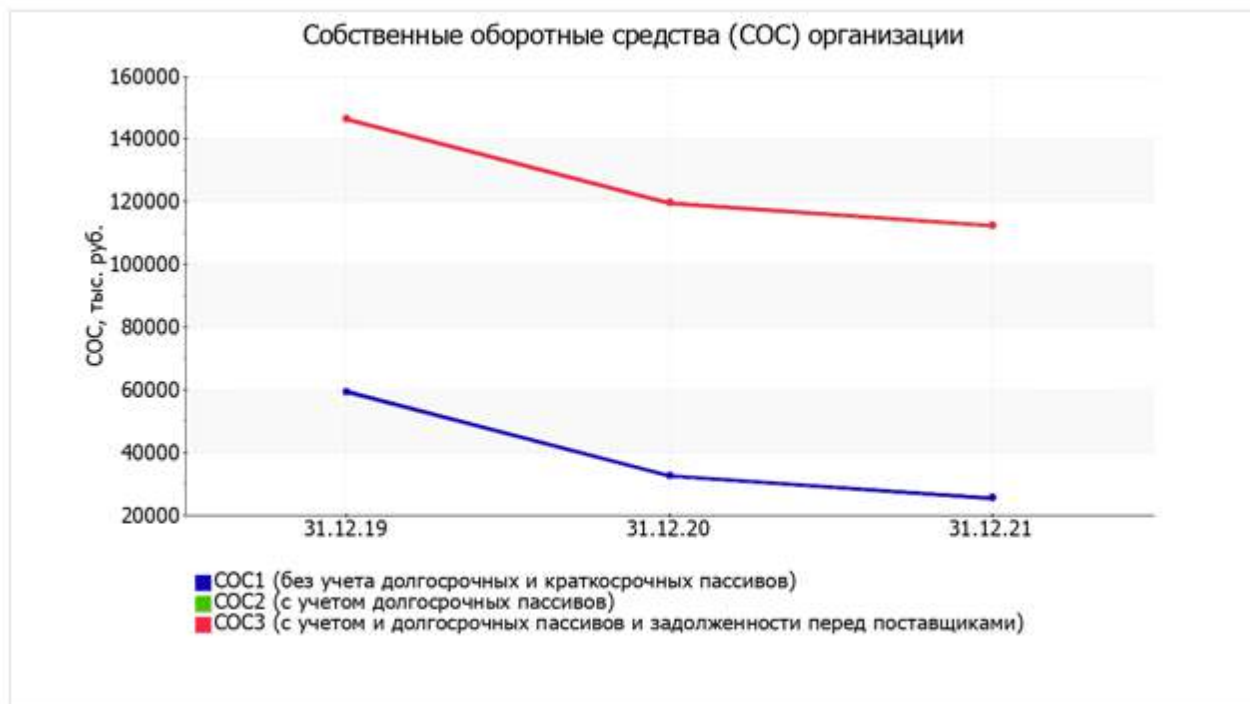


Анализ финансовой устойчивости по величине излишка (недостатка) собственных оборотных средств

Показатель собственных оборотных средств (СОС)	Значение показателя		Излишек (недостаток)*		
	на начало анализируемого периода (31.12.2019)	на конец анализируемого периода (31.12.2021)	на 31.12.2019	на 31.12.2020	на 31.12.2021
1	2	3	4	5	6
СОС ₁ (рассчитан без учета долгосрочных и краткосрочных пассивов)	59 347	25 413	+52 026	+24 381	+25 413
СОС₂ (рассчитан с учетом долгосрочных пассивов; фактически равен чистому оборотному капиталу, Net Working Capital)	146 347	112 413	+139 026	+111 381	+112 413
СОС ₃ (рассчитанные с учетом как долгосрочных пассивов, так и краткосрочной задолженности по кредитам и займам)	146 347	112 413	+139 026	+111 381	+112 413

*Излишек (недостаток) СОС рассчитывается как разница между собственными оборотными средствами и величиной запасов и затрат.

По всем трем вариантам расчета на 31 декабря 2021 г. наблюдается покрытие собственными оборотными средствами имеющихся у организации запасов, поэтому финансовое положение по данному признаку можно характеризовать как абсолютно устойчивое. Следует обратить внимание, что несмотря на хорошую финансовую устойчивость все три показателя покрытия собственными оборотными средствами запасов за анализируемый период ухудшили свои значения.



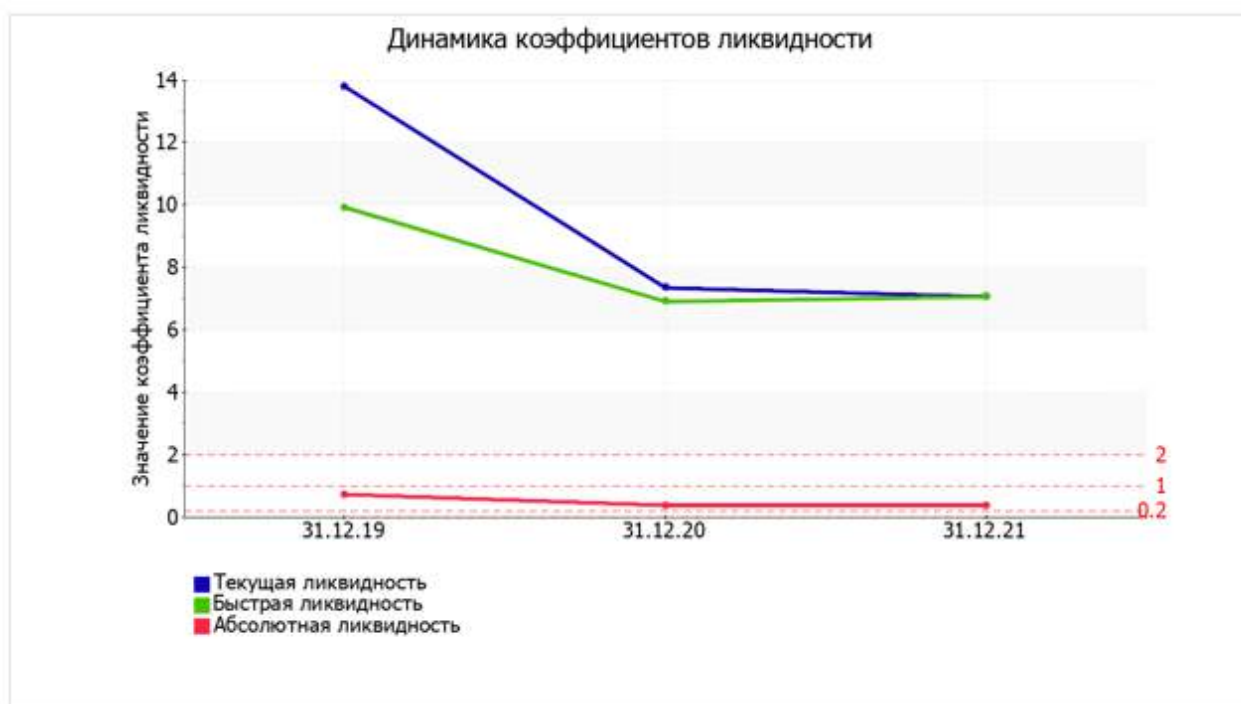
4.3.4. Анализ ликвидности

Показатель ликвидности	Значение показателя			Изменение показателя (гр.4 - гр.2)	Расчет, рекомендованное значение
	31.12.2019	31.12.2020	31.12.2021		
1	2	3	4	5	6
1. Коэффициент текущей (общей) ликвидности	13,8	7,35	7,07	-6,73	Отношение текущих активов к краткосрочным обязательствам. Нормальное значение: 2 и более.
2. Коэффициент быстрой (промежуточной) ликвидности	9,92	6,91	7,07	-2,85	Отношение ликвидных активов к краткосрочным обязательствам. Нормальное значение для данной отрасли: 0,8 и более.
3. Коэффициент абсолютной ликвидности	0,73	0,38	0,38	-0,35	Отношение высоколиквидных активов к краткосрочным обязательствам. Нормальное значение: 0,2 и более.

По состоянию на 31.12.2021 при норме 2 коэффициент текущей (общей) ликвидности имеет значение 7,07. В тоже время за два последних года коэффициент снизился на -6,73.

Значение коэффициента быстрой (промежуточной) ликвидности также соответствует норме – 7,07 при норме 0,8. Это означает, что у ООО "Тульский Купец" достаточно активов, которые можно в сжатые сроки перевести в денежные средства и погасить краткосрочную кредиторскую задолженность. В течение всего периода коэффициент быстрой ликвидности укладывался в установленный норматив.

Соответствующим норме оказался коэффициент абсолютной ликвидности (0,38 при норме 0,2). При этом за весь рассматриваемый период имело место ухудшение значения показателя – коэффициент снизился на -0,35.



4.3.5. Анализ соотношения активов по степени ликвидности и обязательств по сроку погашения

Активы по степени ликвидности	На конец отчетного периода, тыс. руб.	Прирост за анализ. период, %	Норм. соотношение	Пассивы по сроку погашения	На конец отчетного периода, тыс. руб.	Прирост за анализ. период, %	Излишек/недостаток платежей средств тыс. руб., (гр.2 - гр.6)
1	2	3	4	5	6	7	8
A1. Высоколиквидные активы (ден. ср-ва + краткосрочные фин. вложения)	7 048	-15	≥	П1. Наиболее срочные обязательства (привлеченные средства) (текущ. кред. задолж.)	18 532	+62,1	-11 484
A2. Быстрореализуемые активы (краткосрочная деб. задолженность)	123 897	+17,9	≥	П2. Среднесрочные обязательства (краткосроч. обязательства кроме текущ. кредит. задолж.)	0	-	+123 897
A3. Медленно реализуемые активы (прочие оборот. активы)	0	-100	≥	П3. Долгосрочные обязательства	87 000	-	-87 000
A4. Труднореализуемые активы (внеоборотные активы)	633	-47,9	≤	П4. Постоянные пассивы (собственный капитал)	26 046	-57	-25 413

Из четырех соотношений, характеризующих соотношение активов по степени ликвидности и обязательств по сроку погашения, выполняется два. Высоколиквидные активы покрывают наиболее срочные обязательства организации только на 38%. В соответствии с принципами оптимальной структуры активов по степени ликвидности, краткосрочной дебиторской задолженности должно быть достаточно для покрытия среднесрочных обязательств (краткосрочной задолженности за минусом текущей кредиторской задолженности). В данном случае краткосрочные кредиты и займы (среднесрочные обязательства) отсутствуют.

4.3.6. Обзор результатов деятельности организации

В приведенной ниже таблице обобщены основные финансовые результаты деятельности ООО "Тульский Купец" за весь анализируемый период.

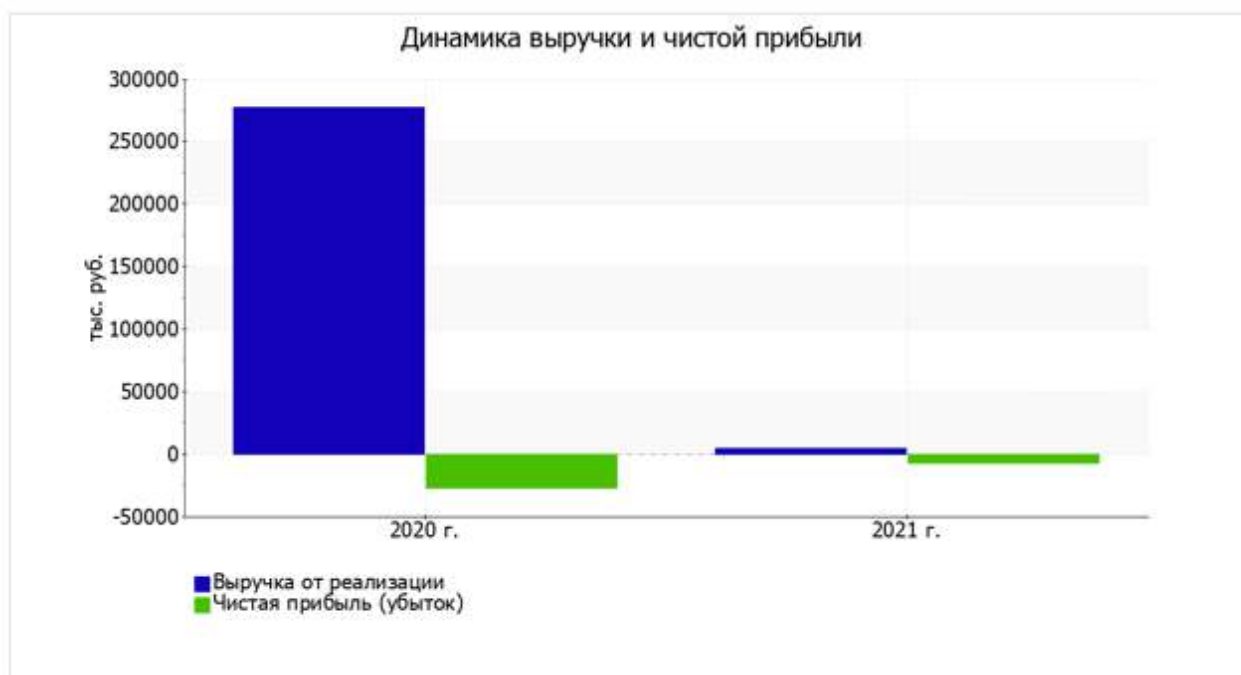
Показатель	Значение показателя, тыс. руб.		Изменение показателя		Среднегодовая величина, тыс. руб.
	2020 г.	2021 г.	тыс. руб. (гр.3 - гр.2)	± % ((3-2) : 2)	
1	2	3	4	5	6
1. Выручка	277 446	4 280	-273 166	-98,5	140 863
2. Расходы по обычным видам	256 404	5 239	-251 165	-98	130 822

Показатель	Значение показателя, тыс. руб.		Изменение показателя		Средне- годовая величина, тыс. руб.
	2020 г.	2021 г.	тыс. руб. (гр.3 - гр.2)	± % ((3-2) : 2)	
деятельности					
3. Прибыль (убыток) от продаж (1-2)	21 042	-959	-22 001	↓	10 042
4. Прочие доходы и расходы, кроме процентов к уплате	-40 373	-6 534	+33 839	↑	-23 454
5. EBIT (прибыль до уплаты процентов и налогов) (3+4)	-19 331	-7 493	+11 838	↑	-13 412
6. Проценты к уплате	6 533	–	-6 533	-100	3 267
7. Налог на прибыль, изменение налоговых активов и прочее	-1 111	-49	+1 062	↑	-580
8. Чистая прибыль (убыток) (5-6+7)	-26 975	-7 542	+19 433	↑	-17 259
Справочно: Совокупный финансовый результат периода	-26 975	-7 542	+19 433	↑	-17 259
Изменение за период нераспределенной прибыли (непокрытого убытка) по данным бухгалтерского баланса (измен. стр. 1370)	-26 974	-7 541	x	x	x

Годовая выручка за 2021 год равнялась 4 280 тыс. руб., что на 273 166 тыс. руб. меньше, чем за 2020 год.

Убыток от продаж за 2021 год равнялся -959 тыс. руб. За рассматриваемый период (с 31 декабря 2019 г. по 31 декабря 2021 г.) наблюдалось очень сильное уменьшение финансового результата от продаж – на 22 001 тыс. руб.

Ниже на графике наглядно представлено изменение выручки и прибыли ООО "Тульский Купец" в течение всего анализируемого периода.



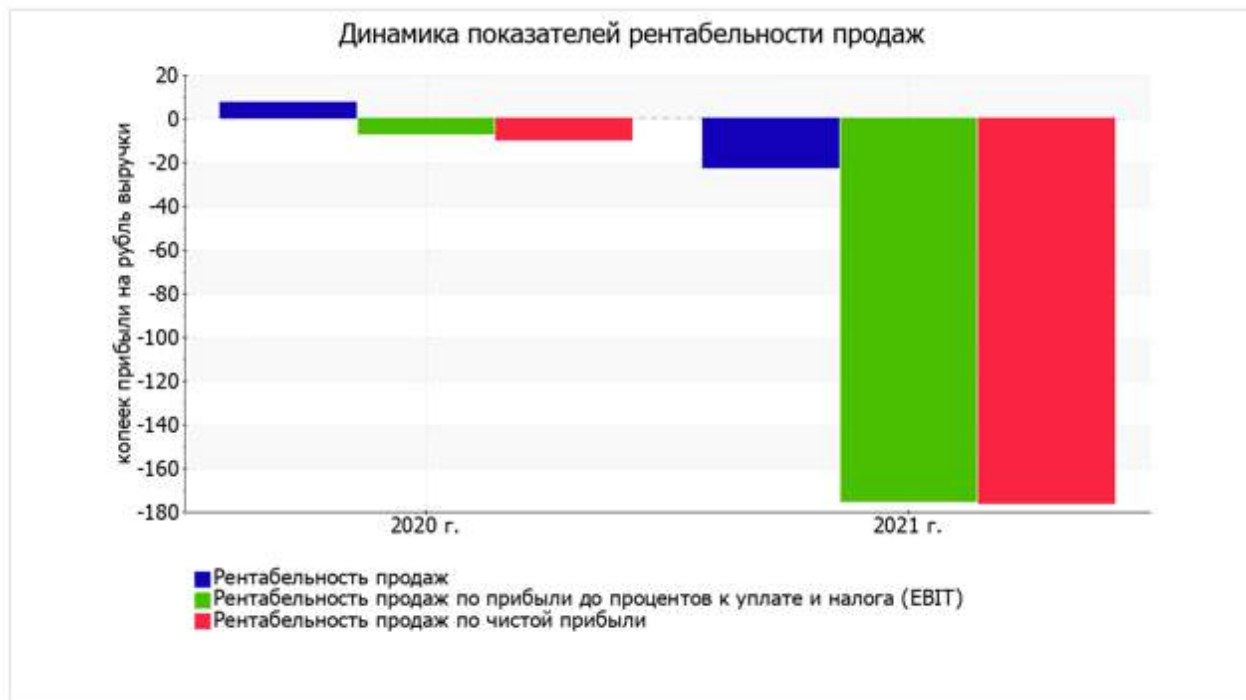
4.3.7. Анализ рентабельности

Показатели рентабельности	Значения показателя (в %, или в копейках с рубля)		Изменение показателя	
	2020 г.	2021 г.	коп., (гр.3 - гр.2)	± % ((3-2) : 2)
1	2	3	4	5
1. Рентабельность продаж (величина прибыли от продаж в каждом рубле выручки). Нормальное значение для данной отрасли: 4% и более.	7,6	-22,4	-30	↓
2. Рентабельность продаж по ЕБИТ (величина прибыли от продаж до уплаты процентов и налогов в каждом рубле выручки).	-7	-175,1	-168,1	↓
3. Рентабельность продаж по чистой прибыли (величина чистой прибыли в каждом рубле выручки). Нормальное значение: не менее 2%.	-9,7	-176,2	-166,5	↓
<i>Справочно:</i> Прибыль от продаж на рубль, вложенный в производство и реализацию продукции (работ, услуг)	8,2	-18,3	-26,5	↓
Коэффициент покрытия процентов к уплате (ICR), коэфф. Нормальное значение: 1,5 и более.	-3	-	+3	↑

За последний год организация получила убыток как от продаж, так и в целом от финансово-хозяйственной деятельности, что и обусловило отрицательные значения всех трех представленных в таблице показателей рентабельности за данный период.

За 2021 год организация по обычным видам деятельности получила убыток в размере -22,4 копеек с каждого рубля выручки от реализации. При этом имеет место падение рентабельности продаж по сравнению с данным показателем за 2020 год (-30 коп.).

Рентабельность, рассчитанная как отношение прибыли до налогообложения и процентных расходов (ЕБИТ) к выручке организации, за последний год составила -175,1%. То есть в каждом рубле выручки организации содержалось -175,1 коп. убытка до налогообложения и процентов к уплате.



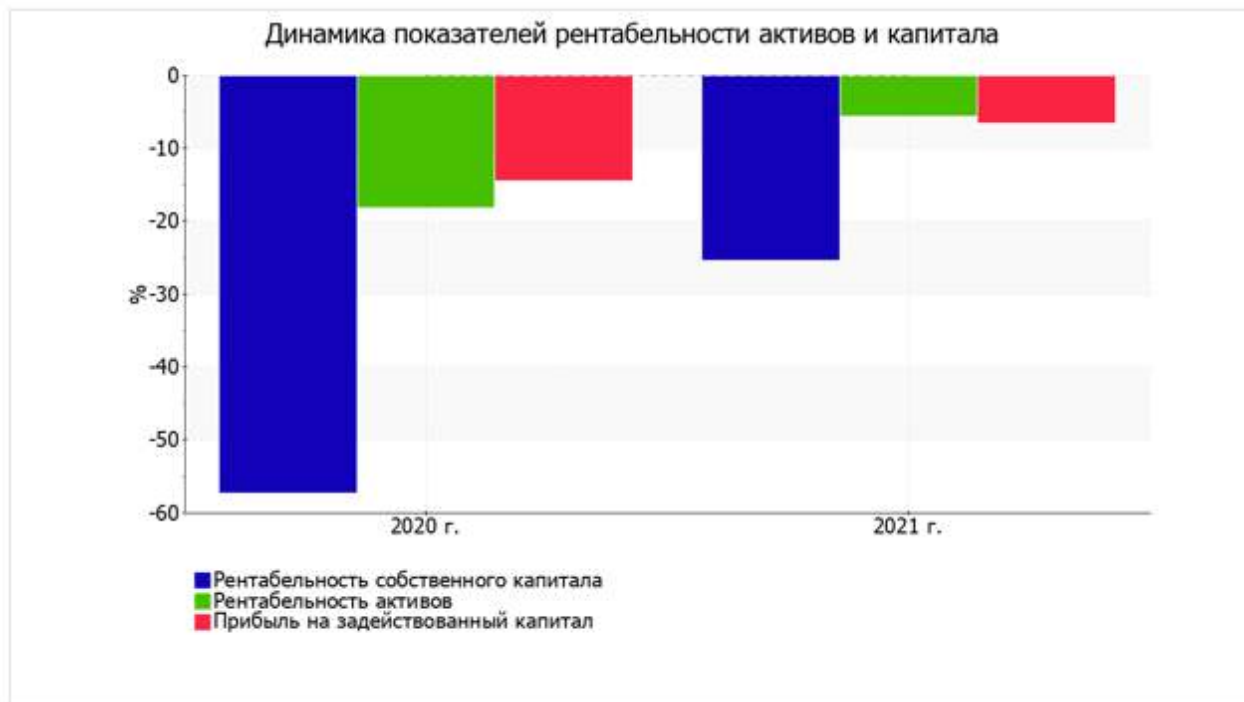
В следующей таблице представлена рентабельность использования вложенного в предпринимательскую деятельность капитала.

Показатель рентабельности	Значение показателя, %		Изменение показателя (гр.3 - гр.2)	Расчет показателя
	2020 г.	2021 г.		
1	2	3	4	5
Рентабельность собственного капитала (ROE)	-57,1	-25,3	+31,8	Отношение чистой прибыли к средней величине собственного капитала. Нормальное значение: 18% и более.
Рентабельность активов (ROA)	-18	-5,6	+12,4	Отношение чистой прибыли к средней стоимости активов. Нормальное значение для данной отрасли: 9% и более.
Прибыль на задействованный капитал (ROCE)	-14,4	-6,4	+8	Отношение прибыли до уплаты процентов и налогов (ЕБИТ) к собственному капиталу и долгосрочным обязательствам.
Рентабельность производственных фондов	236,6	-19,5	-256,1	Отношение прибыли от продаж к средней стоимости основных средств и материально-производственных запасов.
<i>Справочно:</i> Фондоотдача, коэфф.	251,5	5,3	-246,2	Отношение выручки к средней стоимости основных средств.

За период 01.01–31.12.2021 каждый рубль собственного капитала ООО "Тульский Купец" обеспечил убыток в размере 0,253 руб. В течение анализируемого периода рентабельность собственного капитала возросла на 31,8%. За последний год значение рентабельности собственного капитала является явно не соответствующим норме.

В течение анализируемого периода (с 31 декабря 2019 г. по 31 декабря 2021 г.) имело место стремительное – с -18% до -5,6% (на 12,4%) – повышение рентабельности активов.

На следующем графике наглядно представлена динамика основных показателей рентабельности активов и капитала ООО "Тульский Купец".



4.3.8. Расчет показателей деловой активности (оборачиваемости)

В следующей таблице рассчитаны показатели оборачиваемости ряда активов, характеризующие скорость возврата авансированных на осуществление предпринимательской деятельности денежных средств, а также показатель оборачиваемости кредиторской задолженности при расчетах с поставщиками и подрядчиками.

Показатель оборачиваемости	Значение в днях		Коэфф. 2020 г.	Коэфф. 2021 г.	Изменение, дн. (гр.3 - гр.2)
	2020 г.	2021 г.			
1	2	3	4	5	6
Оборачиваемость оборотных средств (отношение средней величины оборотных активов к средневенной выручке*; нормальное значение для данной отрасли: 86 и менее дн.)	195	11 486	1,9	<0,1	+11 291
Оборачиваемость запасов (отношение средней стоимости запасов к средневенной себестоимости проданных товаров; нормальное значение для данной отрасли: 45 и менее дн.)	11	286	32,9	1,3	+275
Оборачиваемость дебиторской задолженности (отношение средней величины дебиторской задолженности к средневенной выручке; нормальное значение для данной отрасли: не более 11 дн.)	151	10 533	2,4	<0,1	+10 382
Оборачиваемость кредиторской задолженности (отношение средней величины кредиторской задолженности к средневенной выручке)	20	1 593	18,3	0,2	+1 573
Оборачиваемость активов (отношение средней стоимости активов к средневенной выручке; нормальное значение для данной отрасли: 104 и менее дн.)	197	11 555	1,9	<0,1	+11 358
Оборачиваемость собственного капитала (отношение средней величины собственного капитала к средневенной выручке)	62	2 543	5,9	0,1	+2 481

* Приведен расчет показателя в днях. Значение коэффициента равно отношению 365 к значению показателя в днях.

Оборачиваемость активов в среднем в течение анализируемого периода показывает, что общество получает выручку, равную сумме всех имеющихся активов за 5876 календарных дней

(т.е. 16 лет). При этом в среднем требуется 149 дней, чтобы расходы организации по обычным видам деятельности составили величину среднегодового остатка материально-производственных запасов.

4.3.9. Выводы по результатам анализа

По результатам проведенного анализа выделены и сгруппированы по качественному признаку основные показатели финансового положения и результатов деятельности ООО "Тульский Купец" за рассматриваемый период (с 31 декабря 2019 г. по 31 декабря 2021 г.).

Показатели финансового положения организации, имеющие *исключительно хорошие* значения:

- коэффициент обеспеченности собственными оборотными средствами демонстрирует вполне соответствующее нормальному значению, равное 0,19;
- коэффициент текущей (общей) ликвидности полностью соответствует нормативному значению;
- полностью соответствует нормативному значению коэффициент быстрой (промежуточной) ликвидности;
- коэффициент абсолютной ликвидности полностью соответствует нормативному значению;
- коэффициент покрытия инвестиций полностью соответствует норме (доля собственного капитала и долгосрочных обязательств составляет 86% от общего капитала организации);
- абсолютная финансовая устойчивость по величине излишка собственных оборотных средств.

Положительно финансовое положение организации характеризует следующий показатель – чистые активы превышают уставный капитал, однако за весь анализируемый период произошло снижение их величины.

Показателем, имеющим значение *на границе норматива*, является следующий – не в полной мере соблюдается нормальное соотношение активов по степени ликвидности и обязательств по сроку погашения.

Показатели финансового положения и результатов деятельности ООО "Тульский Купец", имеющие *отрицательные* значения:

- высокая зависимость организации от заемного капитала (собственный капитал составляет только 20%);
- убыток от финансово-хозяйственной деятельности за последний год составил -7 542 тыс. руб. (+19 433 тыс. руб. по сравнению с предшествующим годом).
- С *критической* стороны финансовое положение и результаты деятельности организации характеризуют следующие показатели:
- отрицательная динамика рентабельности продаж (-30 процентных пункта от рентабельности 7,6% за 2020 год);
- отрицательная динамика собственного капитала относительно общего изменения активов организации;
- за период 01.01–31.12.2021 получен убыток от продаж (-959 тыс. руб.), более того наблюдалась отрицательная динамика по сравнению с предшествующим годом (-22 001 тыс. руб.);
- отрицательная динамика финансового результата до процентов к уплате и налогообложения (ЕБИТ) на рубль выручки ООО "Тульский Купец" (-168,1 коп. от аналогичного показателя за 2020 год).

4.3.10. Рейтинговая оценка финансового состояния организации

Финансовые результаты за период 01.01.20–31.12.21	Финансовое положение на 31.12.2021									
	AAA	AA	A	BBB	BB	B	CCC	CC	C	D
Отличные (AAA)			•							
Очень хорошие (AA)			•							
Хорошие (A)			•							
Положительные (BBB)			•							
Нормальные (BB)			•							
Удовлетворительные (B)			•							
Неудовлетворительные (CCC)			•							
Плохие (CC)			•							
Очень плохие (C)			•							
Критические (D)	•	•	V	•	•	•	•	•	•	•

Итоговый рейтинг **финансового состояния** ООО "Тульский Купец" по итогам анализа за период с 01.01.2020 по 31.12.2021 (шаг анализа - год):

B
(удовлетворительное)

По результатам проведенного выше анализа получены следующие качественные оценки: финансовое положение ООО "Тульский Купец" – +1,12; результаты деятельности за весь анализируемый период – -1,7. Согласно рейтинговой шкале это A (хорошее положение) и D (критические результаты) соответственно. Оценка произведена с учетом как значений ключевых показателей на конец анализируемого периода, так и динамики показателей, включая их прогнозируемые значения на последующий год. На основе двух указанных оценок рассчитана итоговая рейтинговая оценка финансового состояния ООО "Тульский Купец". Финансовое состояние получило оценку **B – удовлетворительное**.

Рейтинг "B" отражает удовлетворительное финансовое состояние организации, при котором основная масса показателей укладывается в нормативные значения, либо близки к норме. Имеющие данный рейтинг организации могут рассматриваться в качестве контрагентов, во взаимоотношении с которыми необходим осмотрительный подход к управлению рисками. Организация может претендовать на получение кредитов, но решение во многом зависит от анализа дополнительных факторов (нейтральная кредитоспособность).

4.3.11. Анализ кредитоспособности заемщика

В данном разделе приведен анализ кредитоспособности по методике Сбербанка России (утв. Комитетом Сбербанка России по предоставлению кредитов и инвестиций от 30 июня 2006 г. N 285-5-р).

Показатель	Фактическое значение	Категория	Вес показателя	Расчет суммы баллов	Справочно: категории показателя		
					1 категория	2 категория	3 категория
Коэффициент абсолютной ликвидности	0,02	3	0,05	0,15	0,1 и выше	0,05-0,1	менее 0,05
Коэффициент промежуточной (быстрой) ликвидности	7,07	1	0,1	0,1	0,8 и выше	0,5-0,8	менее 0,5
Коэффициент текущей ликвидности	7,07	1	0,4	0,4	1,5 и выше	1,0-1,5	менее 1,0
Коэффициент соотношения собственных и заемных средств (для	0,2	2	0,2	0,4	0,25 и выше	0,15-0,25	менее 0,15

Показатель	Фактическое значение	Категория	Вес показателя	Расчет суммы баллов	Справочно: категории показателя		
					1 категория	2 категория	3 категория
<i>торговых и лизинговых организаций)</i>							
Рентабельность продукции	-0,22	3	0,15	0,45	0,1 и выше	менее 0,1	нерентаб.
Рентабельность деятельности предприятия	-1,76	3	0,1	0,3	0,06 и выше	менее 0,06	нерентаб.
Итого	x	x	1	1,8			

По методике Сбербанка все заемщики делятся в зависимости от полученной суммы баллов на три класса:

- первоклассные – кредитование которых не вызывает сомнений (сумма баллов до 1,25 включительно);
- второго класса – кредитование требует взвешенного подхода (больше 1,25, но меньше 2,35 включительно);
- третьего класса – кредитование связано с повышенным риском (больше 2,35).

В данном случае сумма баллов равна 1,8. Следовательно организация может рассчитывать на получение банковского кредита.

4.4. АНАЛИЗ ФИНАНСОВОГО ПОЛОЖЕНИЯ И ЭФФЕКТИВНОСТИ ДЕЯТЕЛЬНОСТИ ООО «ЮГ-МАРКЕТ»

Приведенный в данном отчете анализ финансового положения и эффективности деятельности ООО "ЮГ-МАРКЕТ" выполнен за период с 01.01.2020 по 31.12.2021 г. на основе данных бухгалтерской отчетности организации за 2 года. Качественная оценка значений финансовых показателей ООО "ЮГ-МАРКЕТ" проведена с учетом отраслевых особенностей деятельности организации (отрасль – "Торговля розничная, кроме торговли автотранспортными средствами и мотоциклами", класс по ОКВЭД 2 – 47).

4.4.1. Структура имущества и источники его формирования

Показатель	Значение показателя					Изменение за анализируемый период	
	в тыс. руб.			в % к валюте баланса		тыс. руб. (гр.4-гр.2) 31.12.2020	± % ((гр.4-гр.2) : гр.2) 31.12.2021
	31.12.2019	31.12.2020	31.12.2021	на начало анализируемого периода (31.12.2019)	31.12.2019		
1	2	3	4	5	6	7	8
Актив							
1. Внеоборотные активы	4 918	1 974	1 239	1,5	3,2	-3 679	-74,8
в том числе: основные средства	4 918	1 974	1 239	1,5	3,2	-3 679	-74,8
нематериальные активы	–	–	–	–	–	–	–

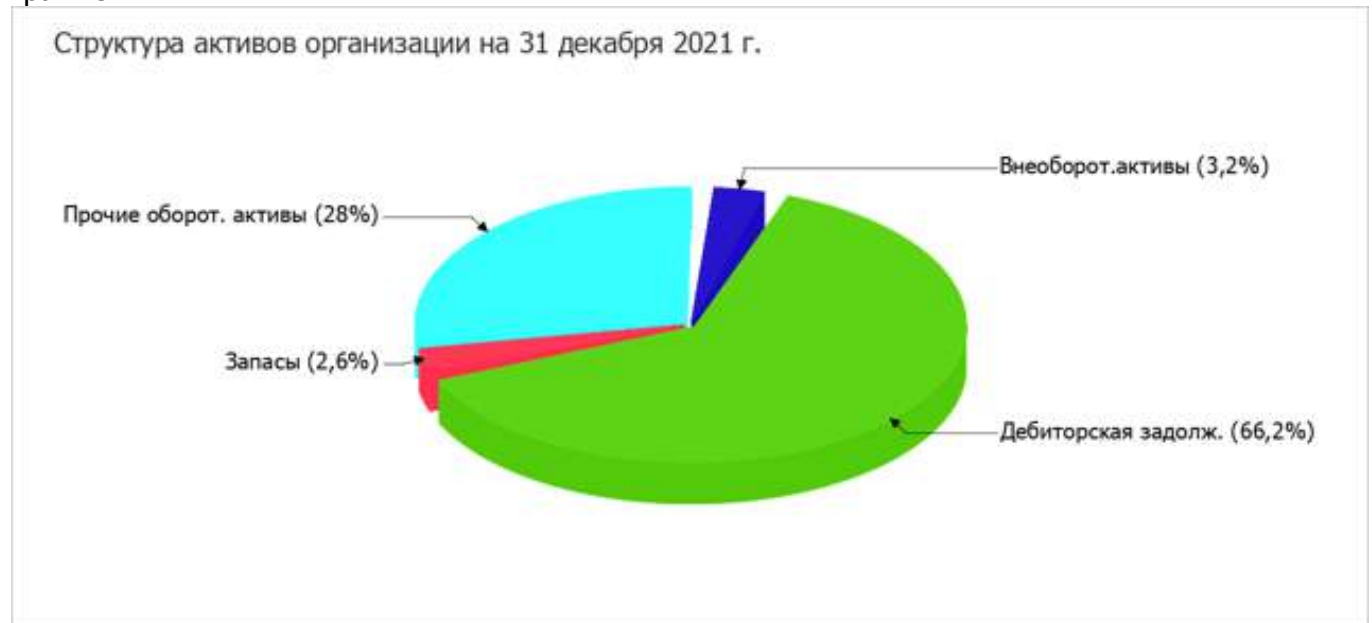
Показатель	Значение показателя					Изменение за анализируемый период	
	в тыс. руб.			в % к валюте баланса		тыс. руб. (гр.4-гр.2) 31.12.2020	± % ((гр.4-гр.2) : гр.2) 31.12.2021
	31.12.2019	31.12.2020	31.12.2021	на начало анализируемого периода (31.12.2019)	31.12.2019		
1	2	3	4	5	6	7	8
2. Оборотные, всего	316 530	43 418	37 786	98,5	96,8	-278 744	-88,1
в том числе: запасы	3 355	3 923	1 030	1	2,6	-2 325	-69,3
дебиторская задолженность	26 096	28 808	25 845	8,1	66,2	-251	-1
денежные средства и краткосрочные финансовые вложения	12 419	10 687	10 911	3,9	28	-1 508	-12,1
Пассив							
1. Собственный капитал	178 155	-45 459	-52 542	55,4	-134,6	-230 697	↓
2. Долгосрочные обязательства, всего	–	60 000	60 000	–	153,7	+60 000	–
в том числе: заемные средства	–	60 000	60 000	–	153,7	+60 000	–
3. Краткосрочные обязательства*, всего	143 293	30 851	31 567	44,6	80,9	-111 726	-78
в том числе: заемные средства	70 000	19 412	19 112	21,8	49	-50 888	-72,7
Валюта баланса	321 448	45 392	39 025	100	100	-282 423	-87,9

* Без доходов будущих периодов, включенных в собственный капитал.

Активы на 31 декабря 2021 г. характеризуются большой долей (96,8%) текущих активов и малым процентом внеоборотных средств. Активы организации за весь период значительно уменьшились (на 87,9%). Учитывая значительное уменьшение активов, необходимо отметить,

что собственный капитал уменьшился еще в большей степени – на 129,5%. Опережающее снижение собственного капитала относительно общего изменения активов является негативным показателем.

Наглядно соотношение основных групп активов организации представлено ниже на диаграмме:



Снижение активов организации связано, главным образом, со снижением показателя по строке "прочие оборотные активы" на 274 660 тыс. руб. (или 97,3% вклада в снижение активов).

Одновременно, в пассиве баланса наибольшее снижение наблюдается по строкам:

- нераспределенная прибыль (непокрытый убыток) – 227 705 тыс. руб. (66,5%)
- кредиторская задолженность – 60 838 тыс. руб. (17,8%)
- краткосрочные заемные средства – 50 888 тыс. руб. (14,9%)

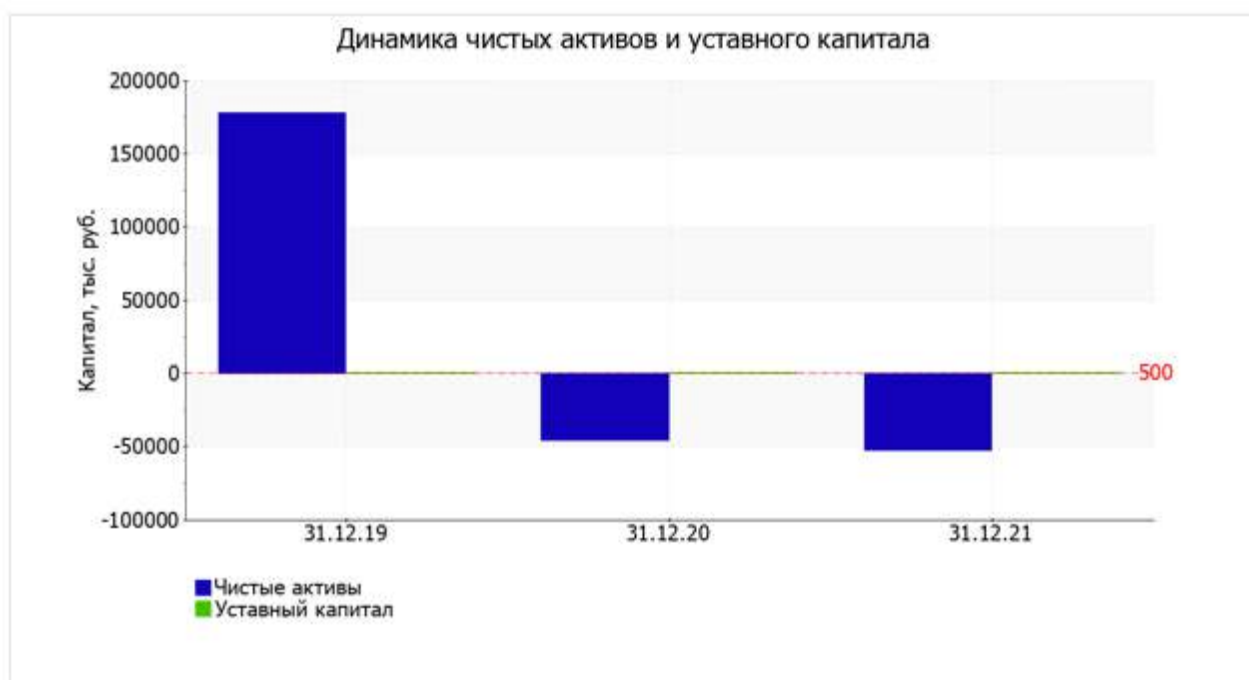
Среди положительно изменившихся статей баланса можно выделить "долгосрочные заемные средства" в пассиве (+60 000 тыс. руб.).

На 31.12.2021 значение собственного капитала составило -52 542,0 тыс. руб., что на 230 697,0 тыс. руб. меньше, чем по состоянию на 31.12.2019.

4.4.2. Оценка стоимости чистых активов организации

Показатель	Значение показателя					Изменение	
	в тыс. руб.			в % к валюте баланса		тыс. руб. (гр.4-гр.2)	± % ((гр.4-гр.2) : гр.2)
	31.12.2019	31.12.2020	31.12.2021	на начало анализируе- мого периода (31.12.2019)	на конец анализируе- мого периода (31.12.2021)		
1	2	3	4	5	6	7	8
1. Чистые активы	178 155	-45 459	-52 542	55,4	-134,6	-230 697	↓
2. Уставный капитал	500	500	500	0,2	1,3	–	–
3. Превышение чистых активов над уставным капиталом (стр.1-стр.2)	177 655	-45 959	-53 042	55,3	-135,9	-230 697	↓

На 31 декабря 2021 г. чистые активы ООО "ЮГ-МАРКЕТ" составляют отрицательную величину. Отрицательная величина чистых активов негативно характеризует финансовое положение и не удовлетворяет требованиям нормативных актов к величине чистых активов организации. В случае, если стоимость чистых активов общества останется меньше его уставного капитала по окончании финансового года, следующего за вторым финансовым годом или каждым последующим финансовым годом, по окончании которых стоимость чистых активов общества оказалась меньше его уставного капитала, общество не позднее чем через шесть месяцев после окончания соответствующего финансового года обязано уменьшить уставный капитал до размера, не превышающего стоимости его чистых активов, либо принять решение о ликвидации (п. 4 ст. 30 Федерального закона от 08.02.1998 г. N 14-ФЗ "Об обществах с ограниченной ответственностью"). К тому же, определив текущее состояние показателя, необходимо отметить снижение чистых активов в течение анализируемого периода. Наблюдается одновременно и критическое положение на конец периода и ухудшение показателя в течение периода. Сохранение имевшей место тенденции способно привести организацию к банкротству. На следующем графике наглядно представлена динамика чистых активов и уставного капитала организации.



4.4.3. Анализ финансовой устойчивости организации

Основные показатели финансовой устойчивости организации

Показатель	Значение показателя			Изменение показателя (гр.4-гр.2)	Описание показателя и его нормативное значение
	31.12.2019	31.12.2020	31.12.2021		
1	2	3	4	5	6
1. Коэффициент автономии	0,55	-1	-1,35	-1,9	Отношение собственного капитала к общей сумме капитала. Нормальное значение: 0,45 и более (оптимальное 0,55-0,7).
2. Коэффициент финансового левериджа	0,8	-2	-1,74	-2,54	Отношение заемного капитала к собственному. Нормальное значение: 1,22 и менее (оптимальное 0,43-0,82).

Показатель	Значение показателя			Изменение показателя (гр.4-гр.2)	Описание показателя и его нормативное значение
	31.12.2019	31.12.2020	31.12.2021		
3. Коэффициент обеспеченности собственными оборотными средствами	0,55	-1,09	-1,42	-1,97	Отношение собственных оборотных средств к оборотным активам. Нормальное значение: 0,1 и более.
4. Индекс постоянного актива	0,03	-0,04	-0,02	-0,05	Отношение стоимости внеоборотных активов к величине собственного капитала организации.
5. Коэффициент покрытия инвестиций	0,55	0,32	0,19	-0,36	Отношение собственного капитала и долгосрочных обязательств к общей сумме капитала. Нормальное значение для данной отрасли: 0,7 и более.
6. Коэффициент маневренности собственного капитала	0,97	-	-	-0,97	Отношение собственных оборотных средств к источникам собственных средств. Нормальное значение для данной отрасли: не менее 0,2.
7. Коэффициент мобильности имущества	0,98	0,96	0,97	-0,01	Отношение оборотных средств к стоимости всего имущества. Характеризует отраслевую специфику организации.
8. Коэффициент мобильности оборотных средств	0,04	0,25	0,29	+0,25	Отношение наиболее мобильной части оборотных средств (денежных средств и финансовых вложений) к общей стоимости оборотных активов.
9. Коэффициент обеспеченности запасов	51,64	-12,09	-52,21	-103,85	Отношение собственных оборотных средств к стоимости запасов. Нормальное значение: 0,5 и более.
10. Коэффициент краткосрочной задолженности	1	0,34	0,34	-0,66	Отношение краткосрочной задолженности к общей сумме задолженности.

Коэффициент автономии организации по состоянию на 31.12.2021 составил -1,35. Данный коэффициент характеризует степень зависимости организации от заемного капитала. Полученное здесь значение свидетельствует о всецелой зависимости организации от заемного капитала. За рассматриваемый период (с 31 декабря 2019 г. по 31 декабря 2021 г.) наблюдалось очень сильное снижение коэффициента автономии – на 1,9.

Ниже на диаграмме наглядно представлено соотношение собственного и заемного капитала организации: При этом необходимо отметить, что собственный капитал на диаграмме не отражен, поскольку полностью отсутствует.

Структура капитала организации на 31 декабря 2021 г.



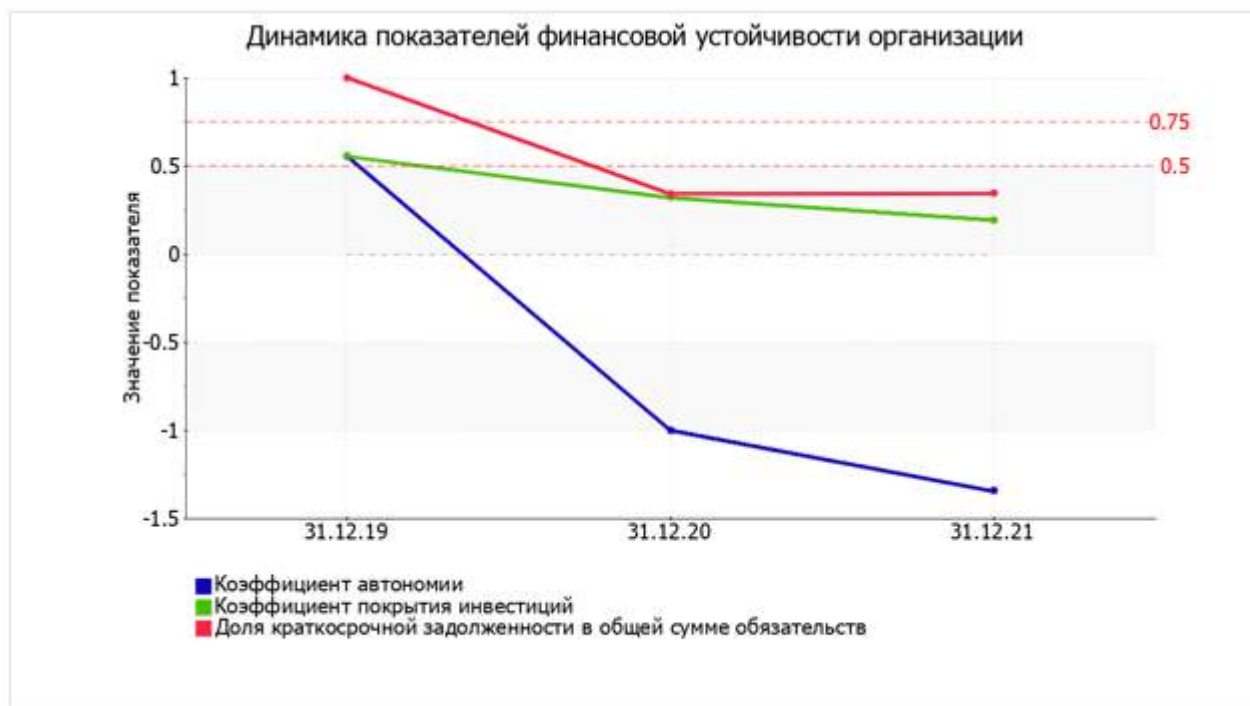
За весь рассматриваемый период коэффициент обеспеченности собственными оборотными средствами снизился на 1,97 и составил -1,42. По состоянию на 31.12.2021 коэффициент имеет крайне неудовлетворительное значение. В начале рассматриваемого периода коэффициент обеспеченности собственными оборотными средствами соответствовал норме, однако позже ситуация изменилась.

За анализируемый период (с 31 декабря 2019 г. по 31 декабря 2021 г.) произошло очень сильное падение коэффициента покрытия инвестиций – на 0,36 (до 0,19). Значение коэффициента на 31 декабря 2021 г. значительно ниже допустимой величины (доля собственного капитала и долгосрочных обязательств в общей сумме капитала организации составляет 19%).

На 31.12.2021 коэффициент обеспеченности материальных запасов равнялся -52,21. Коэффициент обеспеченности материальных запасов резко уменьшился за весь рассматриваемый период на 103,85. В начале анализируемого периода коэффициент укладывался в нормативное значение, однако позднее перестал соответствовать норме. По состоянию на 31.12.2021 значение коэффициента обеспеченности материальных запасов не соответствует нормативному, находясь в области критических значений.

По коэффициенту краткосрочной задолженности видно, что на 31.12.2021 доля краткосрочной задолженности составляет одну треть, а долгосрочной задолженности, соответственно, две третьих. При этом в течение анализируемого периода доля краткосрочной задолженности уменьшилась на 65,5%.

На следующем графике наглядно представлена динамика основных показателей финансовой устойчивости ООО "ЮГ-МАРКЕТ":

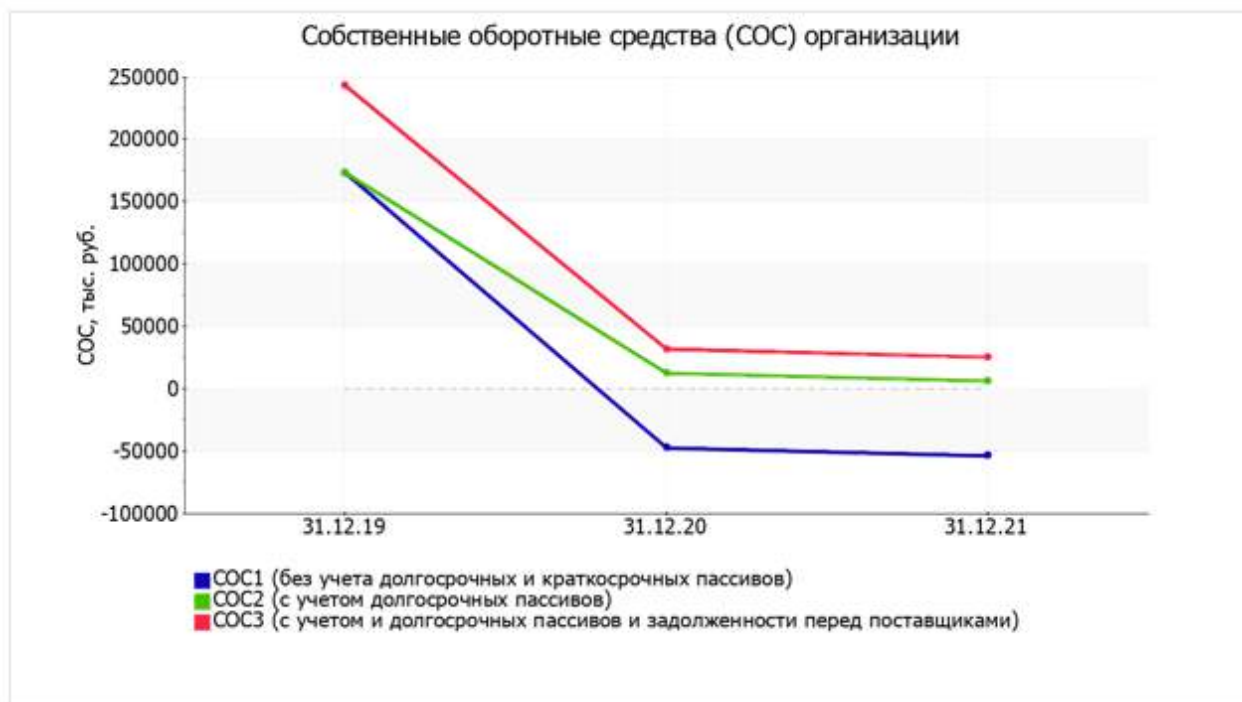


Анализ финансовой устойчивости по величине излишка (недостатка) собственных оборотных средств

Показатель собственных оборотных средств (СОС)	Значение показателя		Излишек (недостаток)*		
	на начало анализируемого периода (31.12.2019)	на конец анализируемого периода (31.12.2021)	на 31.12.2019	на 31.12.2020	на 31.12.2021
1	2	3	4	5	6
СОС ₁ (рассчитан без учета долгосрочных и краткосрочных пассивов)	173 237	-53 781	+169 882	-51 356	-54 811
СОС₂ (рассчитан с учетом долгосрочных пассивов; фактически равен чистому оборотному капиталу, Net Working Capital)	173 237	6 219	+169 882	+8 644	+5 189
СОС ₃ (рассчитанные с учетом как долгосрочных пассивов, так и краткосрочной задолженности по кредитам и займам)	243 237	25 331	+239 882	+28 056	+24 301

*Излишек (недостаток) СОС рассчитывается как разница между собственными оборотными средствами и величиной запасов и затрат.

Поскольку на 31.12.2021 наблюдается недостаток только собственных оборотных средств, рассчитанных по 1-му варианту (СОС₁), финансовое положение организации по данному признаку можно характеризовать как нормальное. Несмотря на хорошую финансовую устойчивость, следует отметить, что все три показателя покрытия собственными оборотными средствами запасов за два года ухудшили свои значения.



4.4.4. Анализ ликвидности

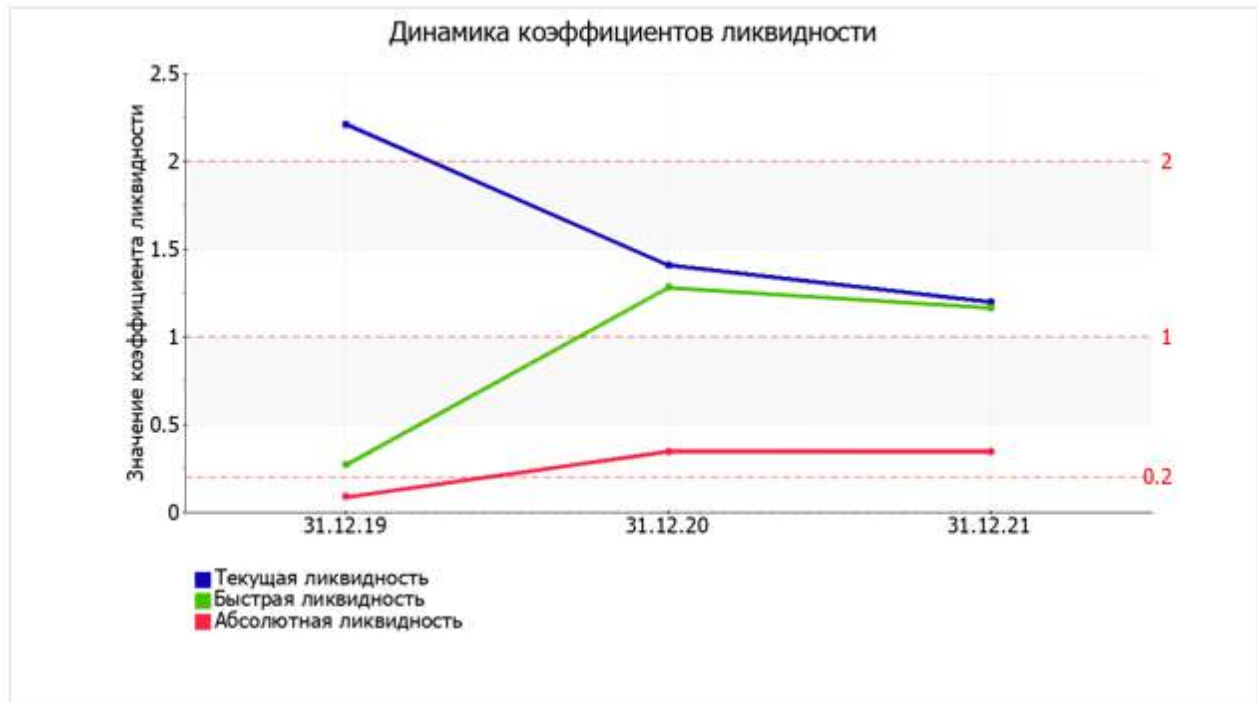
Показатель ликвидности	Значение показателя			Изменение показателя (гр.4 - гр.2)	Расчет, рекомендованное значение
	31.12.2019	31.12.2020	31.12.2021		
1	2	3	4	5	6
1. Коэффициент текущей (общей) ликвидности	2,21	1,41	1,2	-1,01	Отношение текущих активов к краткосрочным обязательствам. Нормальное значение: 2 и более.
2. Коэффициент быстрой (промежуточной) ликвидности	0,27	1,28	1,16	+0,89	Отношение ликвидных активов к краткосрочным обязательствам. Нормальное значение для данной отрасли: 0,8 и более.
3. Коэффициент абсолютной ликвидности	0,09	0,35	0,35	+0,26	Отношение высоколиквидных активов к краткосрочным обязательствам. Нормальное значение: 0,2 и более.

На 31 декабря 2021 г. значение коэффициента текущей ликвидности (1,2) не соответствует норме. Более того следует отметить отрицательную динамику показателя – в течение анализируемого периода (31.12.19–31.12.21) коэффициент снизился на -1,01.

Значение коэффициента быстрой (промежуточной) ликвидности соответствует норме – 1,16 при норме 0,8. Это говорит о наличии у организации ликвидных активов, которыми можно погасить наиболее срочные обязательства. В начале анализируемого периода коэффициент быстрой ликвидности не укладывался в нормативное значение, однако позднее стал соответствовать норме.

Третий из коэффициентов, характеризующий способность организации погасить всю или

часть краткосрочной задолженности за счет денежных средств и краткосрочных финансовых вложений, имеет значение, соответствующее допустимому (0,35). За анализируемый период (с 31 декабря 2019 г. по 31 декабря 2021 г.) коэффициент вырос на 0,26.



4.4.5. Анализ соотношения активов по степени ликвидности и обязательств по сроку погашения

Активы по степени ликвидности	На конец отчетного периода, тыс. руб.	Прирост за анализ. период, %	Норм. соотношение	Пассивы по сроку погашения	На конец отчетного периода, тыс. руб.	Прирост за анализ. период, %	Излишек/недостаток платежей средств тыс. руб., (гр.2 - гр.6)
1	2	3	4	5	6	7	8
A1. Высоколиквидные активы (ден. ср-ва + краткосрочные фин. вложения)	10 911	-12,1	≥	П1. Наиболее срочные обязательства (привлеченные средства) (текущ. кред. задолж.)	12 455	-83	-1 544
A2. Быстрореализуемые активы (краткосрочная деб. задолженность)	25 845	-1	≥	П2. Среднесрочные обязательства (краткосроч. обязательства кроме текущ. кредит. задолж.)	19 112	-72,7	+6 733
A3. Медленно реализуемые активы (прочие оборот. активы)	1 030	-99,6	≥	П3. Долгосрочные обязательства	60 000	-	-58 970
A4.	1 239	-74,8	≤	П4. Постоянные	-52 542	-129,5	+53 781

Активы по степени ликвидности	На конец отчетного периода, тыс. руб.	Прирост за анализ. период, %	Норм. соотношение	Пассивы по сроку погашения	На конец отчетного периода, тыс. руб.	Прирост за анализ. период, %	Излишек/недостаток плат. средств тыс. руб., (гр.2 - гр.6)
Труднореализуемые активы (внеоборотные активы)				пассивы (собственный капитал)			

Из четырех соотношений, характеризующих соотношение активов по степени ликвидности и обязательств по сроку погашения, выполняется только одно. Высоколиквидные активы покрывают наиболее срочные обязательства организации только лишь на 88%. В соответствии с принципами оптимальной структуры активов по степени ликвидности, краткосрочной дебиторской задолженности должно быть достаточно для покрытия среднесрочных обязательств (краткосрочной задолженности за минусом текущей кредиторской задолженности). В данном случае это соотношение выполняется – у организации достаточно краткосрочной дебиторской задолженности для погашения среднесрочных обязательств (больше на 35,2%).

4.4.6. Обзор результатов деятельности организации

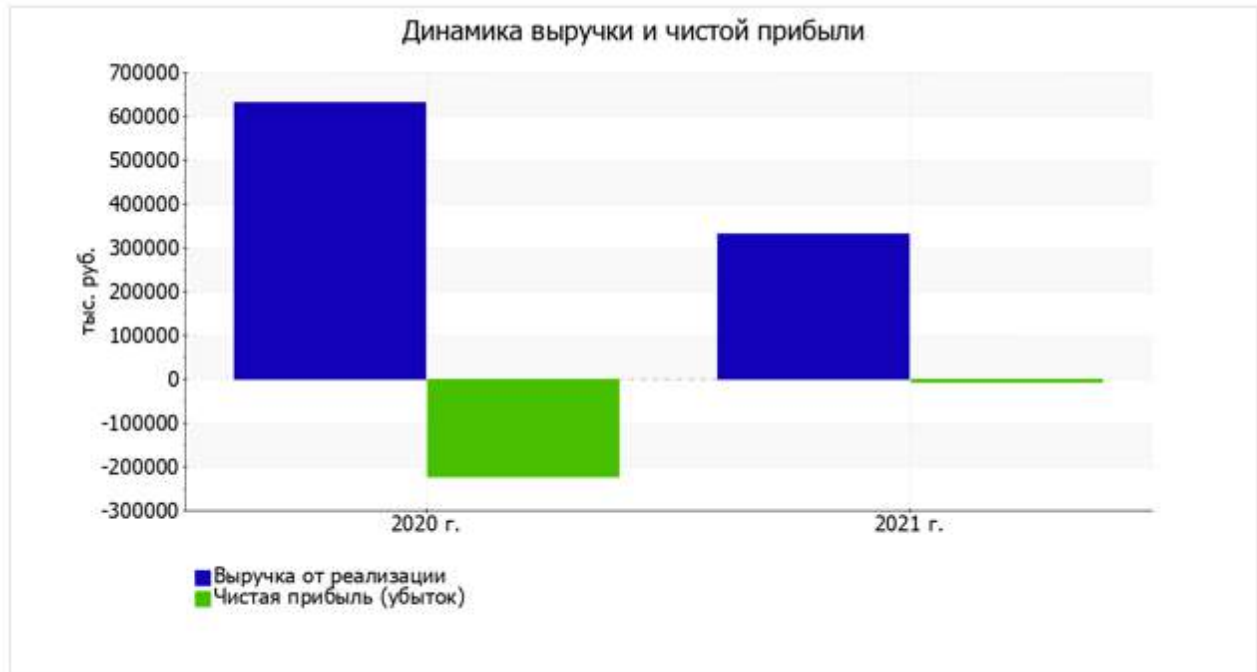
В приведенной ниже таблице обобщены основные финансовые результаты деятельности ООО "ЮГ-МАРКЕТ" в течение анализируемого периода (с 31 декабря 2019 г. по 31 декабря 2021 г.).

Показатель	Значение показателя, тыс. руб.		Изменение показателя		Среднегодовая величина, тыс. руб.
	2020 г.	2021 г.	тыс. руб. (гр.3 - гр.2)	± % ((3-2) : 2)	
1	2	3	4	5	6
1. Выручка	630 916	329 631	-301 285	-47,8	480 274
2. Расходы по обычным видам деятельности	558 258	324 463	-233 795	-41,9	441 361
3. Прибыль (убыток) от продаж (1-2)	72 658	5 168	-67 490	-92,9	38 913
4. Прочие доходы и расходы, кроме процентов к уплате	-287 470	-11 103	+276 367	↑	-149 287
5. ЕБИТ (прибыль до уплаты процентов и налогов) (3+4)	-214 812	-5 935	+208 877	↑	-110 374
6. Проценты к уплате	7 523	–	-7 523	-100	3 762
7. Налог на прибыль, изменение налоговых активов и прочее	-1 278	-1 148	+130	↑	-1 213
8. Чистая прибыль (убыток) (5-6+7)	-223 613	-7 083	+216 530	↑	-115 348
Справочно: Совокупный финансовый результат периода	-223 613	-7 083	+216 530	↑	-115 348
Изменение за период нераспределенной прибыли (непокрытого убытка) по данным бухгалтерского баланса (измен. стр. 1370)	-220 622	-7 083	x	x	x

С 630 916 тыс. руб. до 329 631 тыс. руб. снизилась годовая выручка за два последних года. Прибыль от продаж за последний год составила 5 168 тыс. руб. За два года отмечено весьма

значительное падение финансового результата от продаж – на 67 490 тыс. руб., или на 92,9%. Обратив внимание на строку 2220 формы №2 можно отметить, что организация не использовала возможность учитывать общехозяйственные расходы в качестве условно-постоянных, включая их ежемесячно в себестоимость производимой продукции (выполняемых работ, оказываемых услуг). Поэтому показатель "Управленческие расходы" за отчетный период в форме №2 отсутствует.

Ниже на графике наглядно представлено изменение выручки и прибыли ООО "ЮГ-МАРКЕТ" в течение всего анализируемого периода.

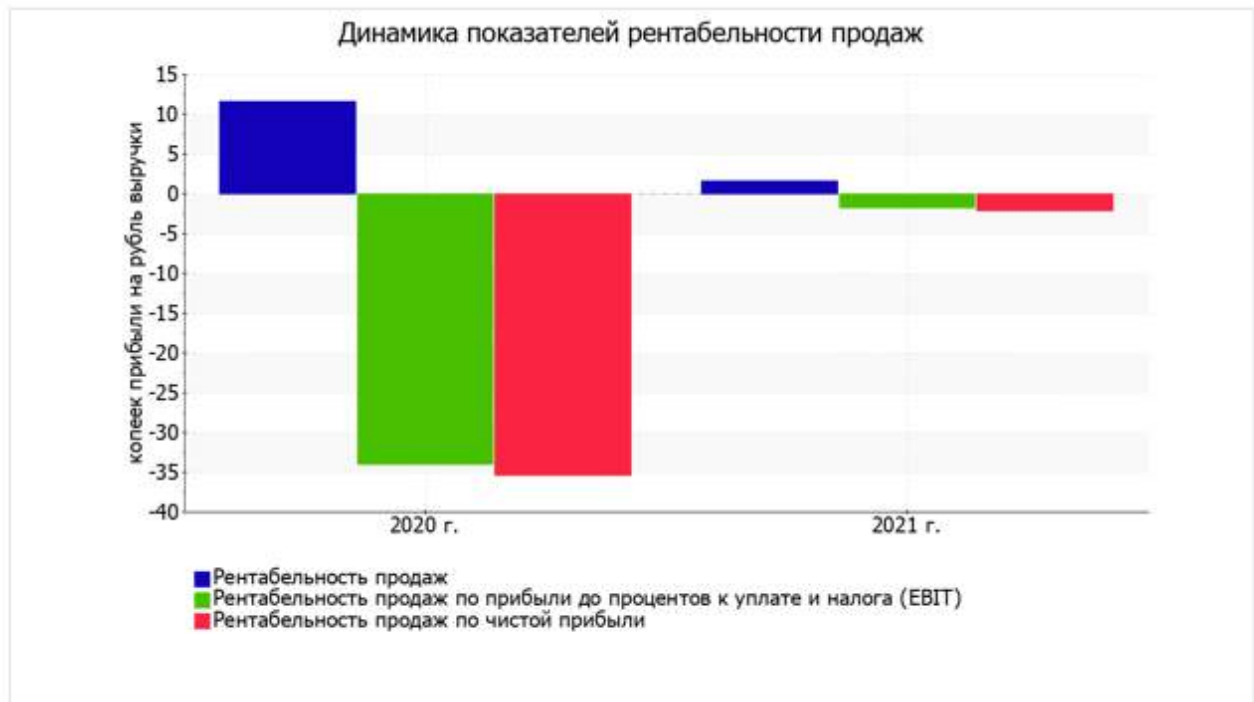


4.4.7. Анализ рентабельности

Показатели рентабельности	Значения показателя (в %, или в копейках с рубля)		Изменение показателя	
	2020 г.	2021 г.	коп., (гр.3 - гр.2)	± % ((3-2) : 2)
1	2	3	4	5
1. Рентабельность продаж (величина прибыли от продаж в каждом рубле выручки). Нормальное значение для данной отрасли: 4% и более.	11,5	1,6	-9,9	-86,4
2. Рентабельность продаж по ЕВИТ (величина прибыли от продаж до уплаты процентов и налогов в каждом рубле выручки).	-34	-1,8	+32,2	↑
3. Рентабельность продаж по чистой прибыли (величина чистой прибыли в каждом рубле выручки). Нормальное значение: не менее 2%.	-35,4	-2,1	+33,3	↑
<i>Справочно:</i> Прибыль от продаж на рубль, вложенный в производство и реализацию продукции (работ, услуг)	13	1,6	-11,4	-87,8
Коэффициент покрытия процентов к уплате (ICR), коэфф. Нормальное значение: 1,5 и более.	-28,6	–	+28,6	↑

За последний год организация получила прибыль от продаж и убыток в целом от финансово-

хозяйственной деятельности, что и обусловило положительные значения первого и отрицательные значения двух других показателей рентабельности, приведенных в таблице. За 2021 год организация по обычным видам деятельности получила прибыль в размере 1,6 копеек с каждого рубля выручки от реализации. Однако имеет место отрицательная динамика рентабельности продаж по сравнению с данным показателем за 2020 год (-9,9 коп.). Показатель рентабельности, рассчитанный как отношение прибыли до процентов к уплате и налогообложения (ЕБИТ) к выручке организации, за 2021 год составил -1,8%. Это значит, что в каждом рубле выручки организации содержалось -1,8 коп. убытка до налогообложения и процентов к уплате.



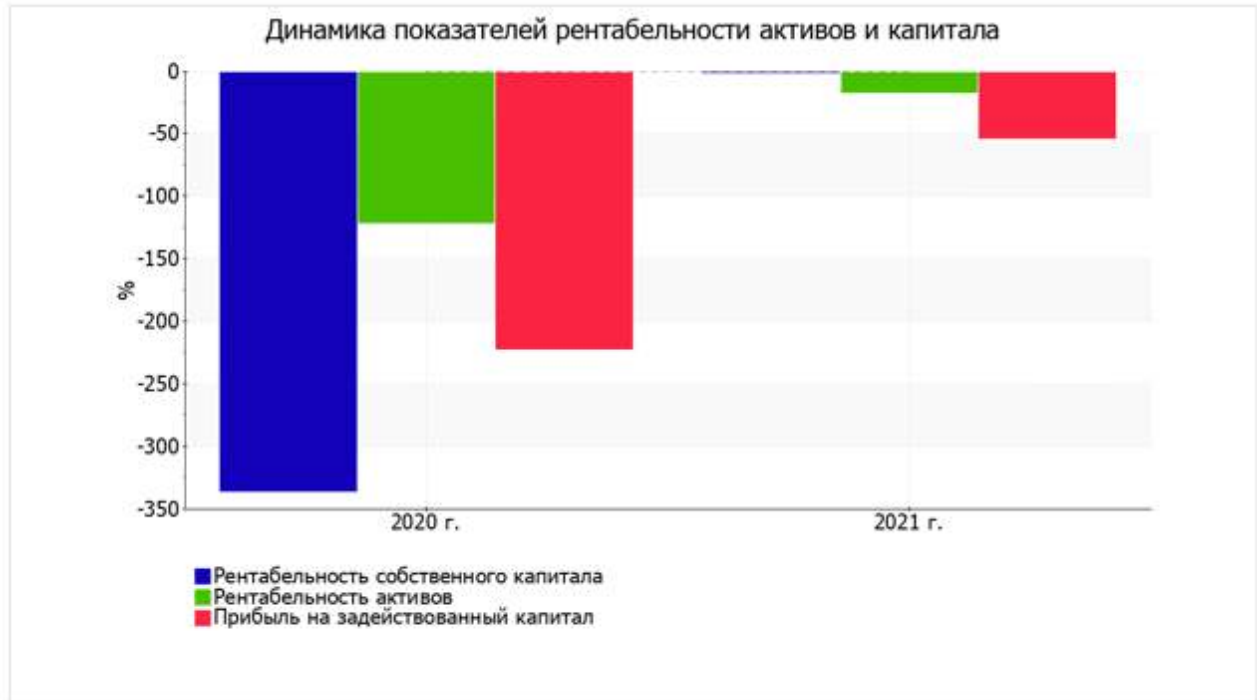
В следующей таблице представлена рентабельность использования вложенного в предпринимательскую деятельность капитала.

Показатель рентабельности	Значение показателя, %		Изменение показателя (гр.3 - гр.2)	Расчет показателя
	2020 г.	2021 г.		
1	2	3	4	5
Рентабельность собственного капитала (ROE)	-336,1	-	+336,1	Отношение чистой прибыли к средней величине собственного капитала. Нормальное значение: 18% и более.
Рентабельность активов (ROA)	-121,6	-16,8	+104,8	Отношение чистой прибыли к средней стоимости активов. Нормальное значение для данной отрасли: 9% и более.
Прибыль на задействованный капитал (ROCE)	-222,3	-54	+168,3	Отношение прибыли до уплаты процентов и налогов (ЕБИТ) к собственному капиталу и долгосрочным обязательствам.
Рентабельность производственных фондов	1 022,7	126,6	-896,1	Отношение прибыли от продаж к средней стоимости основных средств и материально-производственных запасов.
<i>Справочно:</i> Фондоотдача, коэфф.	182,6	205,2	+22,6	Отношение выручки к средней стоимости основных средств.

В данном случае показатель рентабельности собственного капитала за период 01.01–

31.12.2021 рассчитан не был, поскольку у организации фактически отсутствовал собственный капитал (в среднем составил отрицательную величину: -52 542 тыс. руб. на последний день анализируемого периода (31.12.2021) и 178 155 тыс. руб. по состоянию на 31.12.2020).

В течение анализируемого периода (с 31 декабря 2019 г. по 31 декабря 2021 г.) имело место очень сильное – с -121,6% до -16,8% (т. е. на 104,8%) – повышение рентабельности активов. На следующем графике наглядно представлена динамика основных показателей рентабельности активов и капитала организации за весь рассматриваемый период.



4.4.8. Расчет показателей деловой активности (оборачиваемости)

Далее в таблице рассчитаны показатели оборачиваемости ряда активов, характеризующие скорость возврата вложенных в предпринимательскую деятельность денежных средств, а также показатель оборачиваемости кредиторской задолженности при расчетах с поставщиками и подрядчиками.

Показатель оборачиваемости	Значение в днях		Коэфф. 2020 г.	Коэфф. 2021 г.	Изменение, дн. (гр.3 - гр.2)
	2020 г.	2021 г.			
1	2	3	4	5	6
Оборачиваемость оборотных средств (отношение средней величины оборотных активов к средневзвешенной выручке*; нормальное значение для данной отрасли: 86 и менее дн.)	104	45	3,5	8,1	-59
Оборачиваемость запасов (отношение средней стоимости запасов к средневзвешенной себестоимости проданных товаров; нормальное значение для данной отрасли: 45 и менее дн.)	2	3	153	131	+1
Оборачиваемость дебиторской задолженности (отношение средней величины дебиторской задолженности к средневзвешенной выручке; нормальное значение для данной отрасли: не более 11 дн.)	16	30	22,9	12,1	+14
Оборачиваемость кредиторской задолженности (отношение средней величины кредиторской задолженности к средневзвешенной выручке)	25	13	14,9	27,6	-12
Оборачиваемость активов (отношение средней стоимости активов к средневзвешенной выручке;	106	47	3,4	7,8	-59

Показатель оборачиваемости	Значение в днях		Коэфф. 2020 г.	Коэфф. 2021 г.	Изменение, дн. (гр.3 - гр.2)
	2020 г.	2021 г.			
1	2	3	4	5	6
нормальное значение для данной отрасли: 104 и менее дн.)					
Оборачиваемость собственного капитала (отношение средней величины собственного капитала к среднедневной выручке)	38	–	9,5	–	-38

* Приведен расчет показателя в днях. Значение коэффициента равно отношению 365 к значению показателя в днях.

Данные об оборачиваемости активов в среднем за весь рассматриваемый период свидетельствуют о том, что общество получает выручку, равную сумме всех имеющихся активов за 77 календарных дней. При этом в среднем требуется 3 дня, чтобы расходы организации по обычным видам деятельности составили величину среднегодового остатка материально-производственных запасов.

4.4.9. Выводы по результатам анализа

По результатам проведенного анализа выделены и сгруппированы по качественному признаку основные показатели финансового положения и результатов деятельности ООО "ЮГ-МАРКЕТ" за два года.

Анализ выявил следующие показатели, *исключительно хорошо характеризующие* финансовое положение ООО "ЮГ-МАРКЕТ":

- коэффициент быстрой (промежуточной) ликвидности полностью соответствует нормальному значению;
- коэффициент абсолютной ликвидности полностью соответствует нормальному значению.

Положительно финансовое положение организации характеризует следующий показатель – нормальная финансовая устойчивость по величине собственных оборотных средств.

С *позитивной* стороны финансовое положение и результаты деятельности организации характеризуют следующие показатели:

- не в полной мере соблюдается нормальное соотношение активов по степени ликвидности и обязательств по сроку погашения;
- за период с 01.01.2021 по 31.12.2021 получена прибыль от продаж (5 168 тыс. руб.), но наблюдалась ее отрицательная динамика по сравнению с предшествующим годом (-67 490 тыс. руб.);
- снижение убытка до процентов к уплате и налогообложения (ЕБИТ) на рубль выручки организации (+32,2 коп. с рубля расходов от данного показателя рентабельности за 2020 год).

В ходе анализа были получены следующие *неудовлетворительные* показатели финансового положения и результатов деятельности организации:

- коэффициент текущей (общей) ликвидности не укладывается в нормативное значение;
- значительная отрицательная динамика прибыльности продаж (-9,9 процентных пункта от рентабельности за период 01.01–31.12.2020 равной 11,5%);
- убыток от финансово-хозяйственной деятельности за последний год составил -7 083 тыс. руб. (+216 530 тыс. руб. по сравнению с предшествующим годом).

Среди показателей финансового положения организации, *имеющих критические значения*, можно выделить такие:

- коэффициент автономии имеет критическое значение – -1,35 (собственный капитал отсутствует);
- чистые активы меньше уставного капитала, при этом за период имело место снижение величины чистых активов;

- на 31.12.2021 значение коэффициента обеспеченности собственными оборотными средствами (-1,42) не удовлетворяет нормативному и находится в области критических значений;
- отрицательная динамика собственного капитала относительно общего изменения активов организации;
- коэффициент покрытия инвестиций значительно ниже нормы (доля собственного капитала и долгосрочных обязательств в общей сумме капитала организации составляет 19% (нормальное значение для данной отрасли: не менее 70%).

4.4.10. Рейтинговая оценка финансового состояния организации

Финансовые результаты за период 01.01.20–31.12.21	Финансовое положение на 31.12.2021									
	AAA	AA	A	BBB	BB	B	CCC	CC	C	D
Отличные (AAA)							•			
Очень хорошие (AA)							•			
Хорошие (A)							•			
Положительные (BBB)							•			
Нормальные (BB)							•			
Удовлетворительные (B)							•			
Неудовлетворительные (CCC)							•			
Плохие (CC)	•	•	•	•	•	•	V	•	•	•
Очень плохие (C)							•			
Критические (D)							•			

Итоговый рейтинг финансового состояния ООО "ЮГ-МАРКЕТ" по итогам анализа за период с 01.01.2020 по 31.12.2021 (шаг анализа - год): CCC (неудовлетворительное)

По результатам проведенного выше анализа получены следующие результаты: финансовое положение ООО "ЮГ-МАРКЕТ" – -0,56; результаты деятельности за весь рассматриваемый период – -0,96. Согласно рейтинговой шкале это CCC (неудовлетворительное положение) и CC (плохие результаты) соответственно. Данные оценки произведены с учетом как значений ключевых показателей на конец анализируемого периода, так и динамики показателей, включая их прогнозируемые значения на последующий год. На основе двух указанных оценок рассчитана итоговая рейтинговая оценка финансового состояния организации. Финансовое состояние получило оценку **CCC – неудовлетворительное**.

Рейтинг "CCC" свидетельствует о неудовлетворительном финансовом состоянии организации, при котором финансовые показатели, как правило, не укладываются в норму. Причины такого состояния могут быть как объективные (мобилизации ресурсов на реализацию масштабных проектов, крупные сделки, общий спад или кризис в экономике страны или отрасли и т.п.), так и вызванные неэффективным управлением. На получение кредитных ресурсов такие организации могут претендовать лишь при надежных гарантиях возврата денежных средств, не зависящих от результатов деятельности организации в будущем (неудовлетворительная кредитоспособность).

4.4.11. Анализ кредитоспособности заемщика

В данном разделе приведен анализ кредитоспособности по методике Сбербанка России (утв. Комитетом Сбербанка России по предоставлению кредитов и инвестиций от 30 июня 2006 г. N 285-5-р).

Показатель	Фактическое значение	Категория	Вес показателя	Расчет суммы баллов	Справочно: категории показателя		
					1 категория	2 категория	3 категория
Коэффициент абсолютной ликвидности	0,04	3	0,05	0,15	0,1 и выше	0,05-0,1	менее 0,05
Коэффициент промежуточной (быстрой) ликвидности	1,16	1	0,1	0,1	0,8 и выше	0,5-0,8	менее 0,5
Коэффициент текущей ликвидности	1,2	2	0,4	0,8	1,5 и выше	1,0-1,5	менее 1,0
Коэффициент соотношения собственных и заемных средств (для торговых и лизинговых организаций)	-1,35	3	0,2	0,6	0,25 и выше	0,15-0,25	менее 0,15
Рентабельность продукции	0,02	2	0,15	0,3	0,1 и выше	менее 0,1	нерентаб.
Рентабельность деятельности предприятия	-0,02	3	0,1	0,3	0,06 и выше	менее 0,06	нерентаб.
Итого	x	x	1	2,25			

По методике Сбербанка все заемщики делятся в зависимости от полученной суммы баллов на три класса:

- первоклассные – кредитование которых не вызывает сомнений (сумма баллов до 1,25 включительно);
- второго класса – кредитование требует взвешенного подхода (больше 1,25, но меньше 2,35 включительно);
- третьего класса – кредитование связано с повышенным риском (больше 2,35).

В данном случае сумма баллов равна 2,25. Поэтому организация может рассчитывать на получение банковского кредита.

4.5. АНАЛИЗ ФИНАНСОВОГО ПОЛОЖЕНИЯ И ЭФФЕКТИВНОСТИ ДЕЯТЕЛЬНОСТИ ООО «ЮЖНЫЕ ВОРОТА»

Представленный анализ финансового состояния ООО "ЮЖНЫЕ ВОРОТА" выполнен за период 01.01.2020–31.12.2021 г. на основе данных бухгалтерской отчетности организации за 2 года. Деятельность ООО "ЮЖНЫЕ ВОРОТА" отнесена к отрасли "Торговля розничная, кроме торговли автотранспортными средствами и мотоциклами" (класс по ОКВЭД 2 – 47), что было учтено при качественной оценке значений финансовых показателей.

4.5.1. Структура имущества и источники его формирования

Показатель	Значение показателя					Изменение за анализируемый период	
	в тыс. руб.			в % к валюте баланса		тыс. руб. (гр.4-гр.2) 31.12.2020	± % ((гр.4-гр.2) : гр.2) 31.12.2021
	31.12.2019	31.12.2020	31.12.2021	на начало анализируемого периода (31.12.2019)	31.12.2019		
1	2	3	4	5	6	7	8
Актив							
1.	1 352	7 482	6 640	73,9	79	+5 288	+4,9 раза

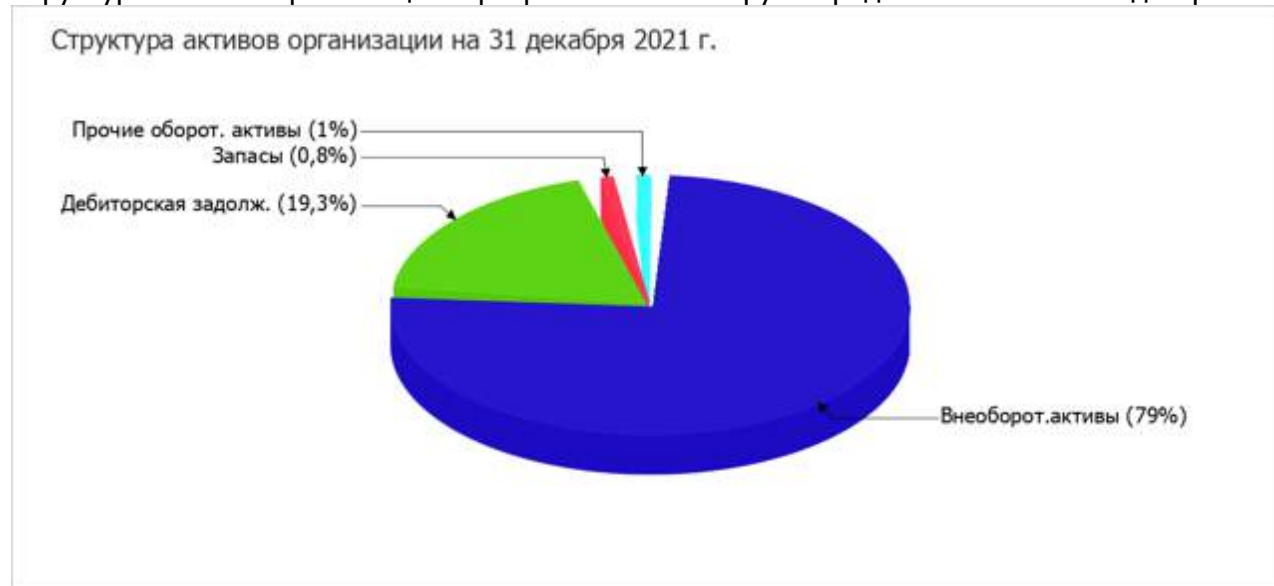
Показатель	Значение показателя					Изменение за анализируемый период	
	в тыс. руб.			в % к валюте баланса		тыс. руб. (гр.4-гр.2) 31.12.2020	± % ((гр.4-гр.2) : гр.2) 31.12.2021
	31.12.2019	31.12.2020	31.12.2021	на начало анализируемого периода (31.12.2019)	31.12.2019		
1	2	3	4	5	6	7	8
Внеоборотные активы							
в том числе: основные средства	1 352	7 482	6 640	73,9	79	+5 288	+4,9 раза
нематериальные активы	–	–	–	–	–	–	–
2. Оборотные, всего	477	9 887	1 764	26,1	21	+1 287	+3,7 раза
в том числе: запасы	103	2 771	66	5,6	0,8	-37	-35,9
дебиторская задолженность	239	5 940	1 618	13,1	19,3	+1 379	+6,8 раза
денежные средства и краткосрочные финансовые вложения	135	1 176	80	7,4	1	-55	-40,7
Пассив							
1. Собственный капитал	-346	-13 677	-25 865	-18,9	-307,8	-25 519	↓
2. Долгосрочные обязательства, всего	–	–	–	–	–	–	–
в том числе: заемные средства	–	–	–	–	–	–	–
3. Краткосрочные обязательства*, всего	2 175	31 046	34 269	118,9	407,8	+32 094	+15,8 раза
в том	–	–	–	–	–	–	–

Показатель	Значение показателя					Изменение за анализируемый период	
	в тыс. руб.			в % к валюте баланса		тыс. руб. (гр.4-гр.2) 31.12.2020	± % ((гр.4-гр.2) : гр.2) 31.12.2021
	31.12.2019	31.12.2020	31.12.2021	на начало анализируемого периода (31.12.2019)	31.12.2019		
1	2	3	4	5	6	7	8
числе: заемные средства							
Валюта баланса	1 829	17 369	8 404	100	100	+6 575	+4,6 раза

* Без доходов будущих периодов, включенных в собственный капитал.

Структура активов организации на 31.12.2021 характеризуется соотношением: 79% внеоборотных активов и 21% текущих. Активы организации за весь рассматриваемый период существенно увеличились (в 4,6 раза). Хотя имел место значительный рост активов, собственный капитал уменьшился в 72,8 раза, что говорит об ухудшении имущественного положения организации.

Структура активов организации в разрезе основных групп представлена ниже на диаграмме:



Рост величины активов организации связан с ростом следующих позиций актива бухгалтерского баланса (в скобках указана доля изменения статьи в общей сумме всех положительно изменившихся статей):

- основные средства – 5 288 тыс. руб. (79,3%)
- дебиторская задолженность – 1 379 тыс. руб. (20,7%)

Одновременно, в пассиве баланса прирост произошел по строке "кредиторская задолженность" (+32 094 тыс. руб., или 100% вклада в прирост пассивов организации за весь анализируемый период).

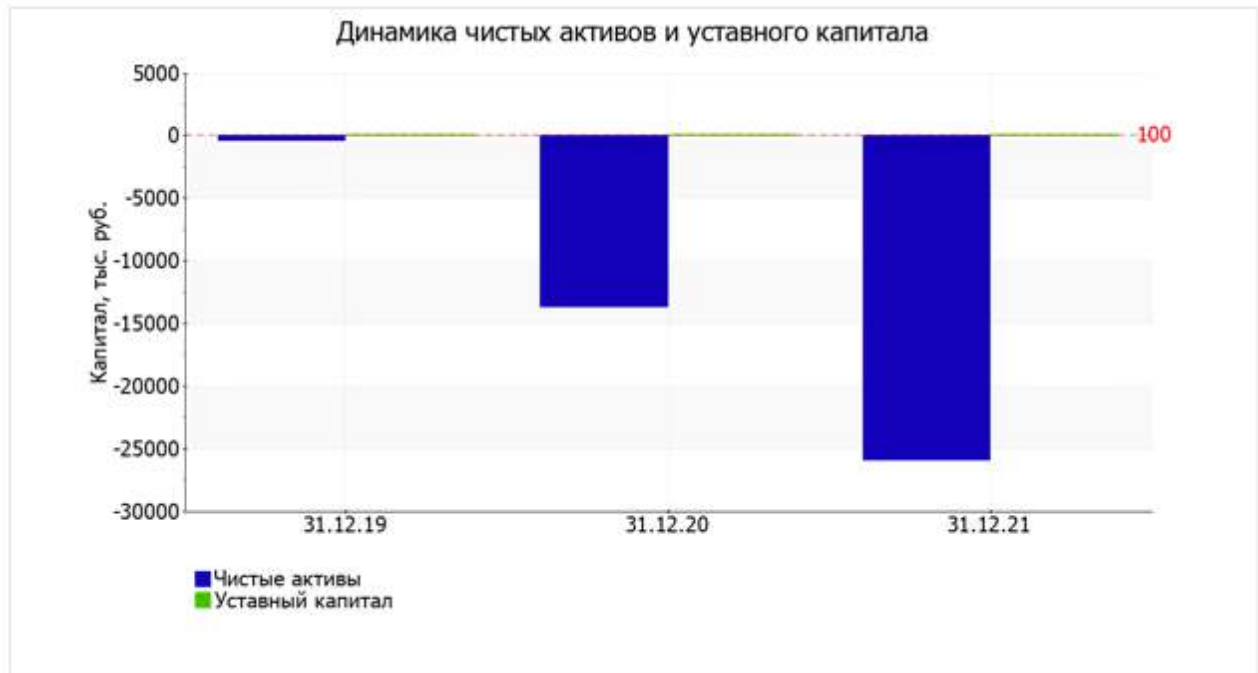
Среди отрицательно изменившихся статей баланса можно выделить "денежные средства и денежные эквиваленты" в активе и "нераспределенная прибыль (непокрытый убыток)" в пассиве (-55 тыс. руб. и -25 519 тыс. руб. соответственно).

Значение собственного капитала на 31.12.2021 составило -25 865,0 тыс. руб. Имело место весьма значительное падение собственного капитала в течение анализируемого периода – на 25 519,0 тыс. руб.

4.5.2. Оценка стоимости чистых активов организации

Показатель	Значение показателя					Изменение	
	в тыс. руб.			в % к валюте баланса		тыс. руб. (гр.4-гр.2)	± % ((гр.4- гр.2) : гр.2)
	31.12.2019	31.12.2020	31.12.2021	на начало анализируе- мого периода (31.12.2019)	на конец анализируе- мого периода (31.12.2021)		
1	2	3	4	5	6	7	8
1. Чистые активы	-346	-13 677	-25 865	-18,9	-307,8	-25 519	↓
2. Уставный капитал	100	100	100	5,5	1,2	–	–
3. Превышение чистых активов над уставным капиталом (стр.1-стр.2)	-446	-13 777	-25 965	-24,4	-309	-25 519	↓

На 31 декабря 2021 г. чистые активы ООО "ЮЖНЫЕ ВОРОТА" составляют отрицательную величину. Отрицательная величина чистых активов негативно характеризует финансовое положение и не удовлетворяет требованиям нормативных актов к величине чистых активов организации. В случае, если стоимость чистых активов общества останется меньше его уставного капитала по окончании финансового года, следующего за вторым финансовым годом или каждым последующим финансовым годом, по окончании которых стоимость чистых активов общества оказалась меньше его уставного капитала, общество не позднее чем через шесть месяцев после окончания соответствующего финансового года обязано уменьшить уставный капитал до размера, не превышающего стоимости его чистых активов, либо принять решение о ликвидации (п. 4 ст. 30 Федерального закона от 08.02.1998 г. N 14-ФЗ "Об обществах с ограниченной ответственностью"). Более того, определив текущее состояние показателя, следует отметить снижение чистых активов за два последних года. То есть наблюдается одновременно и критическое положение на конец периода и ухудшение показателя в течение периода. Сохранение имевшей место тенденции способно привести организацию к банкротству. Наглядное изменение чистых активов и уставного капитал представлено на следующем графике.



4.5.3. Анализ финансовой устойчивости организации

Основные показатели финансовой устойчивости организации

Показатель	Значение показателя			Изменение показателя (гр.4-гр.2)	Описание показателя и его нормативное значение
	31.12.2019	31.12.2020	31.12.2021		
1	2	3	4	5	6
1. Коэффициент автономии	-0,19	-0,79	-3,08	-2,89	Отношение собственного капитала к общей сумме капитала. Нормальное значение: не менее 0,45 (оптимальное 0,55-0,7).
2. Коэффициент финансового левериджа	-6,29	-2,27	-1,32	+4,97	Отношение заемного капитала к собственному. Нормальное значение: 1,22 и менее (оптимальное 0,43-0,82).
3. Коэффициент обеспеченности собственными оборотными средствами	-3,56	-2,14	-18,43	-14,87	Отношение собственных оборотных средств к оборотным активам. Нормальное значение: 0,1 и более.
4. Индекс постоянного актива	-3,91	-0,55	-0,26	+3,65	Отношение стоимости внеоборотных активов к величине собственного капитала организации.
5. Коэффициент покрытия инвестиций	-0,19	-0,79	-3,08	-2,89	Отношение собственного капитала и долгосрочных обязательств к общей сумме капитала. Нормальное значение для данной отрасли: не менее 0,7.

Показатель	Значение показателя			Изменение показателя (гр.4-гр.2)	Описание показателя и его нормативное значение
	31.12.2019	31.12.2020	31.12.2021		
6. Коэффициент маневренности собственного капитала	-	-	-	-	Отношение собственных оборотных средств к источникам собственных средств. Нормальное значение для данной отрасли: 0,2 и более.(коэффициент не рассчитывается при отрицательном собственном капитале)
7. Коэффициент мобильности имущества	0,26	0,57	0,21	-0,05	Отношение оборотных средств к стоимости всего имущества. Характеризует отраслевую специфику организации.
8. Коэффициент мобильности оборотных средств	0,28	0,12	0,05	-0,23	Отношение наиболее мобильной части оборотных средств (денежных средств и финансовых вложений) к общей стоимости оборотных активов.
9. Коэффициент обеспеченности запасов	-16,49	-7,64	-492,5	-476,01	Отношение собственных оборотных средств к стоимости запасов. Нормальное значение: 0,5 и более.
10. Коэффициент краткосрочной задолженности	1	1	1	-	Отношение краткосрочной задолженности к общей сумме задолженности.

Коэффициент автономии организации на 31.12.2021 составил -3,08. Данный коэффициент характеризует степень зависимости организации от заемного капитала. Полученное здесь значение говорит об отсутствии у организации собственного капитала. За анализируемый период (с 31.12.2019 по 31.12.2021) коэффициент автономии уменьшился на 2,89.

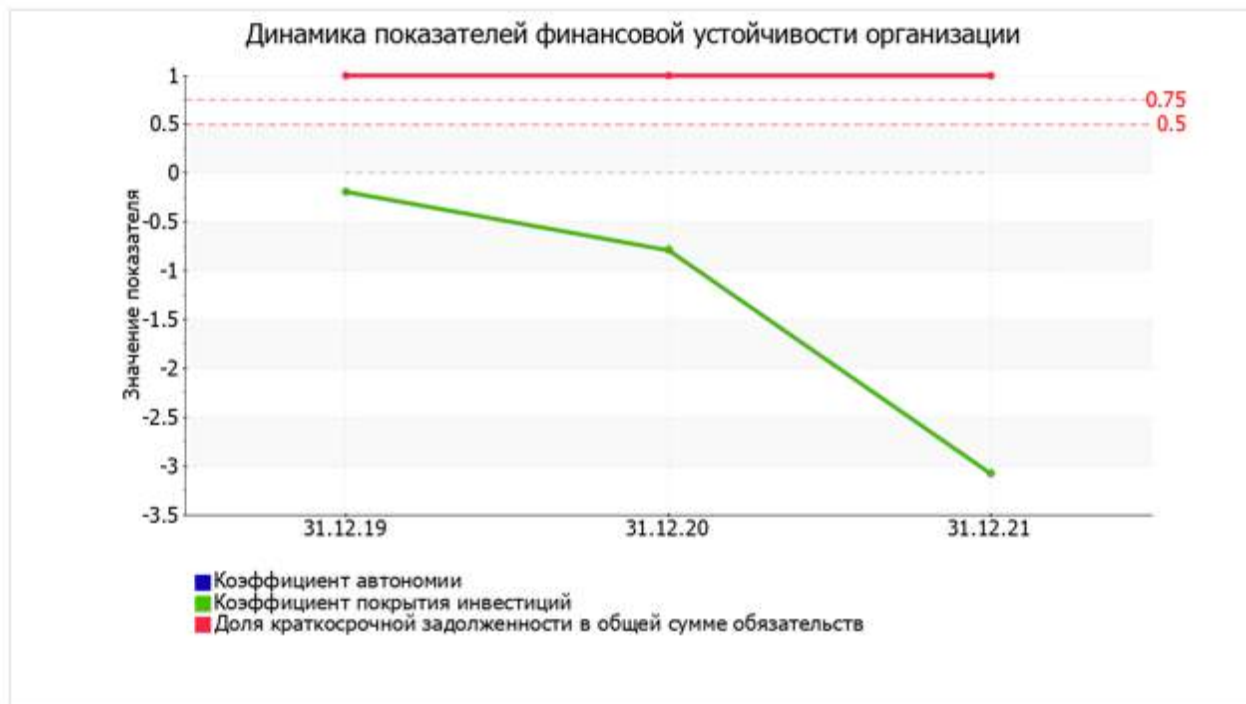
На 31 декабря 2021 г. коэффициент обеспеченности собственными оборотными средствами составил -18,43, при этом на первый день анализируемого периода (31 декабря 2019 г.) коэффициент обеспеченности собственными оборотными средствами был намного выше – -3,56 (т.е. снижение составило 14,87). По состоянию на 31.12.2021 коэффициент имеет крайне неудовлетворительное значение. Коэффициент обеспеченности собственными оборотными средствами в течение всего рассматриваемого периода не укладывался в нормативное значение.

Коэффициент покрытия инвестиций за два года резко уменьшился – с -0,19 до -3,08 (т. е. на 2,89). Значение коэффициента на 31.12.2021 значительно ниже нормативного значения (доля собственного капитала и долгосрочных обязательств в общей сумме капитала организации составляет -308%).

Коэффициент обеспеченности материальных запасов на последний день анализируемого периода составил -492,5. За весь анализируемый период изменение коэффициента обеспеченности материальных запасов составило -476,01. Коэффициент сохранял значение, не соответствующее нормальному, в течение всего анализируемого периода. На 31 декабря 2021 г. значение коэффициента обеспеченности материальных запасов не соответствует нормативному и находится в области критических значений.

Коэффициент краткосрочной задолженности ООО "ЮЖНЫЕ ВОРОТА" показывает на отсутствие долгосрочной задолженности при 100% краткосрочной.

Динамика основных показателей финансовой устойчивости организации представлена на следующем графике:

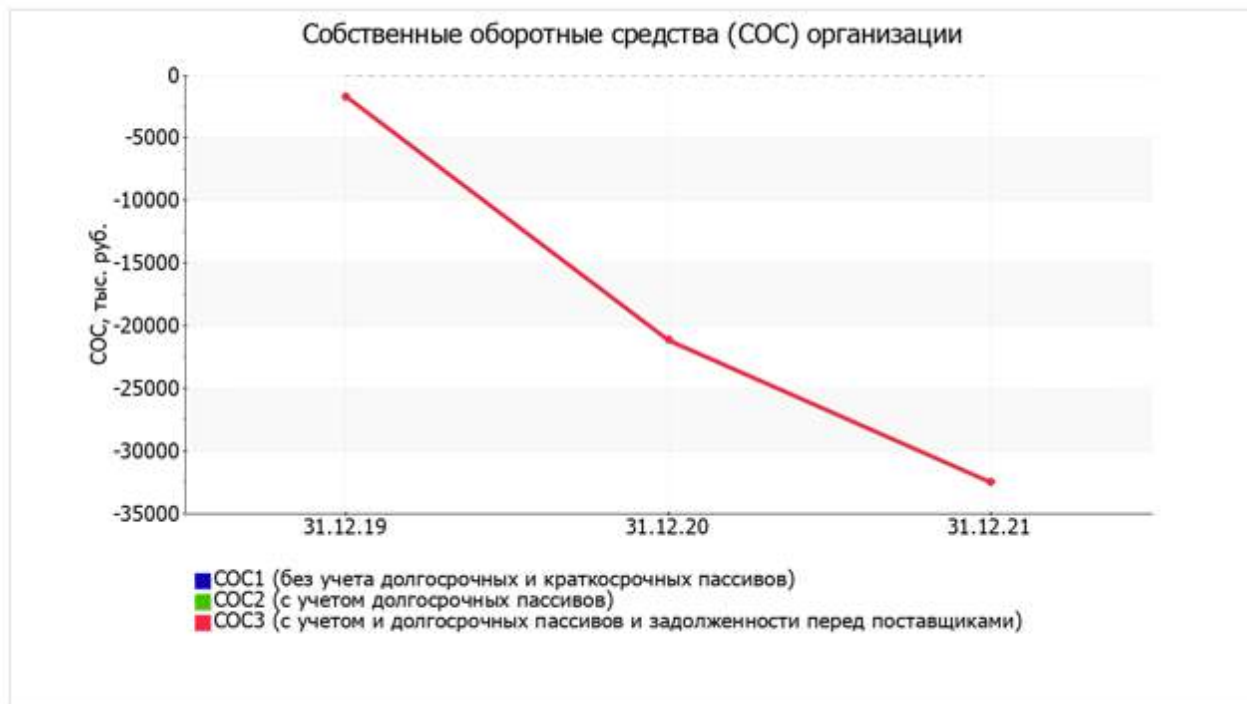


Анализ финансовой устойчивости по величине излишка (недостатка) собственных оборотных средств

Показатель собственных оборотных средств (СОС)	Значение показателя		Излишек (недостаток)*		
	на начало анализируемого периода (31.12.2019)	на конец анализируемого периода (31.12.2021)	на 31.12.2019	на 31.12.2020	на 31.12.2021
1	2	3	4	5	6
СОС ₁ (рассчитан без учета долгосрочных и краткосрочных пассивов)	-1 698	-32 505	-1 801	-23 930	-32 571
СОС₂ (рассчитан с учетом долгосрочных пассивов; фактически равен чистому оборотному капиталу, Net Working Capital)	-1 698	-32 505	-1 801	-23 930	-32 571
СОС ₃ (рассчитанные с учетом как долгосрочных пассивов, так и краткосрочной задолженности по кредитам и займам)	-1 698	-32 505	-1 801	-23 930	-32 571

*Излишек (недостаток) СОС рассчитывается как разница между собственными оборотными средствами и величиной запасов и затрат.

Поскольку на 31.12.2021 наблюдается недостаток собственных оборотных средств, рассчитанных по всем трем вариантам, финансовое положение организации по данному признаку можно характеризовать как неудовлетворительное. Более того все три показателя покрытия собственными оборотными средствами запасов за анализируемый период ухудшили свои значения.



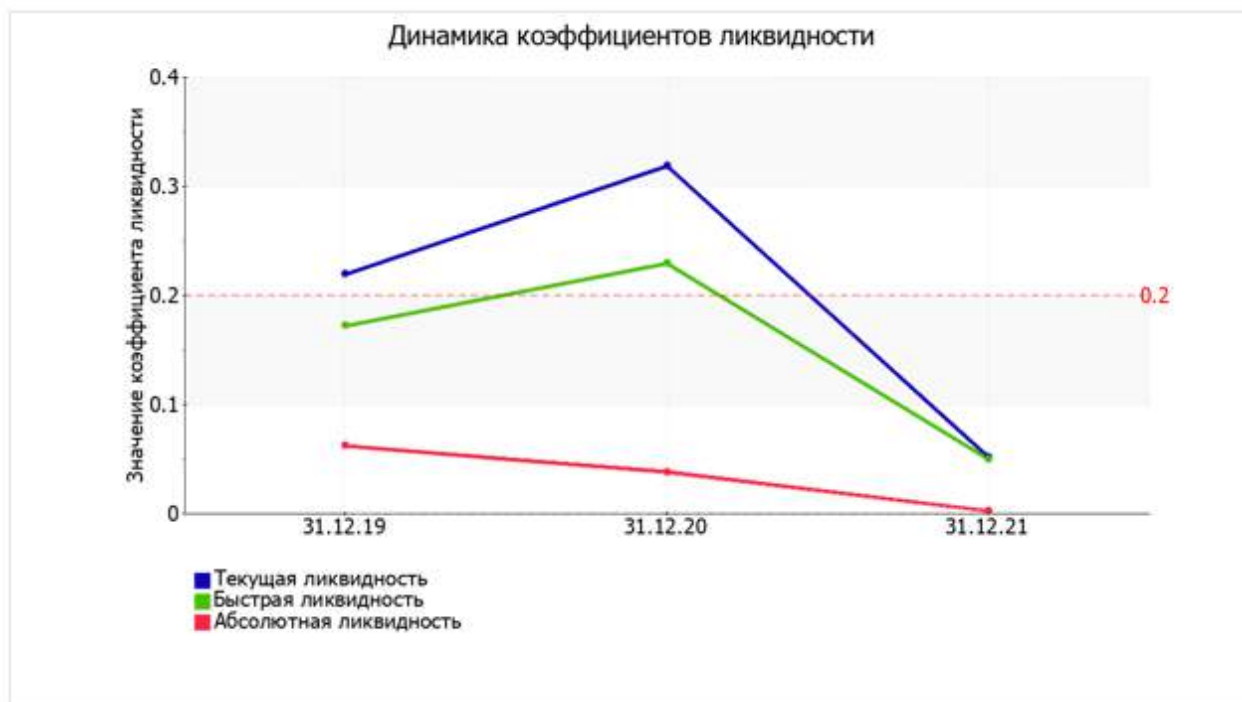
4.5.4. Анализ ликвидности

Показатель ликвидности	Значение показателя			Изменение показателя (гр.4 - гр.2)	Расчет, рекомендованное значение
	31.12.2019	31.12.2020	31.12.2021		
1	2	3	4	5	6
1. Коэффициент текущей (общей) ликвидности	0,22	0,32	0,05	-0,17	Отношение текущих активов к краткосрочным обязательствам. Нормальное значение: 2 и более.
2. Коэффициент быстрой (промежуточной) ликвидности	0,17	0,23	0,05	-0,12	Отношение ликвидных активов к краткосрочным обязательствам. Нормальное значение для данной отрасли: 0,8 и более.
3. Коэффициент абсолютной ликвидности	0,06	0,04	<0,01	-0,06	Отношение высоколиквидных активов к краткосрочным обязательствам. Нормальное значение: не менее 0,2.

По состоянию на 31.12.2021 значение коэффициента текущей ликвидности (0,05) не соответствует норме. Более того следует отметить отрицательную динамику показателя – за весь анализируемый период коэффициент снизился на -0,17.

Значение коэффициента быстрой (промежуточной) ликвидности также не соответствует норме – 0,05 при норме 0,8. Это означает, что у ООО "ЮЖНЫЕ ВОРОТА" недостаточно активов, которые можно в сжатые сроки перевести в денежные средства, чтобы погасить краткосрочную кредиторскую задолженность. Коэффициент быстрой ликвидности сохранял значение, не соответствующее нормативному, в течение всего периода.

Третий из коэффициентов, характеризующий способность организации погасить всю или часть краткосрочной задолженности за счет денежных средств и краткосрочных финансовых вложений, имеет значение ($<0,01$) ниже допустимого предела (норма: 0,2). Более того следует отметить отрицательную динамику показателя – за два года коэффициент снизился на -0,06.



4.5.5. Анализ соотношения активов по степени ликвидности и обязательств по сроку погашения

Активы по степени ликвидности	На конец отчетного периода, тыс. руб.	Прирост за анализ. период, %	Норм. соотношение	Пассивы по сроку погашения	На конец отчетного периода, тыс. руб.	Прирост за анализ. период, %	Излишек/недостаток платежей средств тыс. руб., (гр.2 - гр.6)
1	2	3	4	5	6	7	8
A1. Высоколиквидные активы (ден. ср-ва + краткосрочные фин. вложения)	80	-40,7	\geq	П1. Наиболее срочные обязательства (привлеченные средства) (текущ. кред. задолж.)	34 269	+15,8 раза	-34 189
A2. Быстрореализуемые активы (краткосрочная деб. задолженность)	1 618	+6,8 раза	\geq	П2. Среднесрочные обязательства (краткосроч. обязательства кроме текущ. кредит. задолж.)	0	-	+1 618
A3. Медленно реализуемые активы (прочие оборот.)	66	-35,9	\geq	П3. Долгосрочные обязательства	0	-	+66

Активы по степени ликвидности	На конец отчетного периода, тыс. руб.	Прирост за анализ. период, %	Норм. соотношение	Пассивы по сроку погашения	На конец отчетного периода, тыс. руб.	Прирост за анализ. период, %	Излишек/недостаток платеж. средств тыс. руб., (гр.2 - гр.6)
активы)							
А4. Труднореализуемые активы (внеоборотные активы)	6 640	+4,9 раза	≤	П4. Постоянные пассивы (собственный капитал)	-25 865	-72,8 раза	+32 505

Из четырех соотношений, характеризующих соотношение активов по степени ликвидности и обязательств по сроку погашения, выполняется два. Высоколиквидные активы не покрывают наиболее срочные обязательства организации (разница составляет 34 189 тыс. руб.). В соответствии с принципами оптимальной структуры активов по степени ликвидности, краткосрочной дебиторской задолженности должно быть достаточно для покрытия среднесрочных обязательств (краткосрочной задолженности за минусом текущей кредиторской задолженности). В данном случае краткосрочные кредиты и займы отсутствуют.

4.5.6. Обзор результатов деятельности организации

Основные финансовые результаты деятельности ООО "ЮЖНЫЕ ВОРОТА" за рассматриваемый период (31.12.19–31.12.21) приведены ниже в таблице.

Показатель	Значение показателя, тыс. руб.		Изменение показателя		Среднегодовая величина, тыс. руб.
	2020 г.	2021 г.	тыс. руб. (гр.3 - гр.2)	± % ((3-2) : 2)	
1	2	3	4	5	6
1. Выручка	99 704	297 998	+198 294	+198,9	198 851
2. Расходы по обычным видам деятельности	109 851	301 186	+191 335	+174,2	205 519
3. Прибыль (убыток) от продаж (1-2)	-10 147	-3 188	+6 959	↑	-6 668
4. Прочие доходы и расходы, кроме процентов к уплате	-2 714	-7 815	-5 101	↓	-5 265
5. ЕВІТ (прибыль до уплаты процентов и налогов) (3+4)	-12 861	-11 003	+1 858	↑	-11 932
6. Проценты к уплате	–	–	–	–	–
7. Налог на прибыль, изменение налоговых активов и прочее	-290	-1 193	-903	↓	-742
8. Чистая прибыль (убыток) (5-6+7)	-13 151	-12 196	+955	↑	-12 674
Справочно: Совокупный финансовый результат периода	-13 151	-12 196	+955	↑	-12 674
Изменение за период нераспределенной прибыли (непокрытого убытка) по данным бухгалтерского баланса (измен. стр. 1370)	-13 331	-12 188	x	x	x

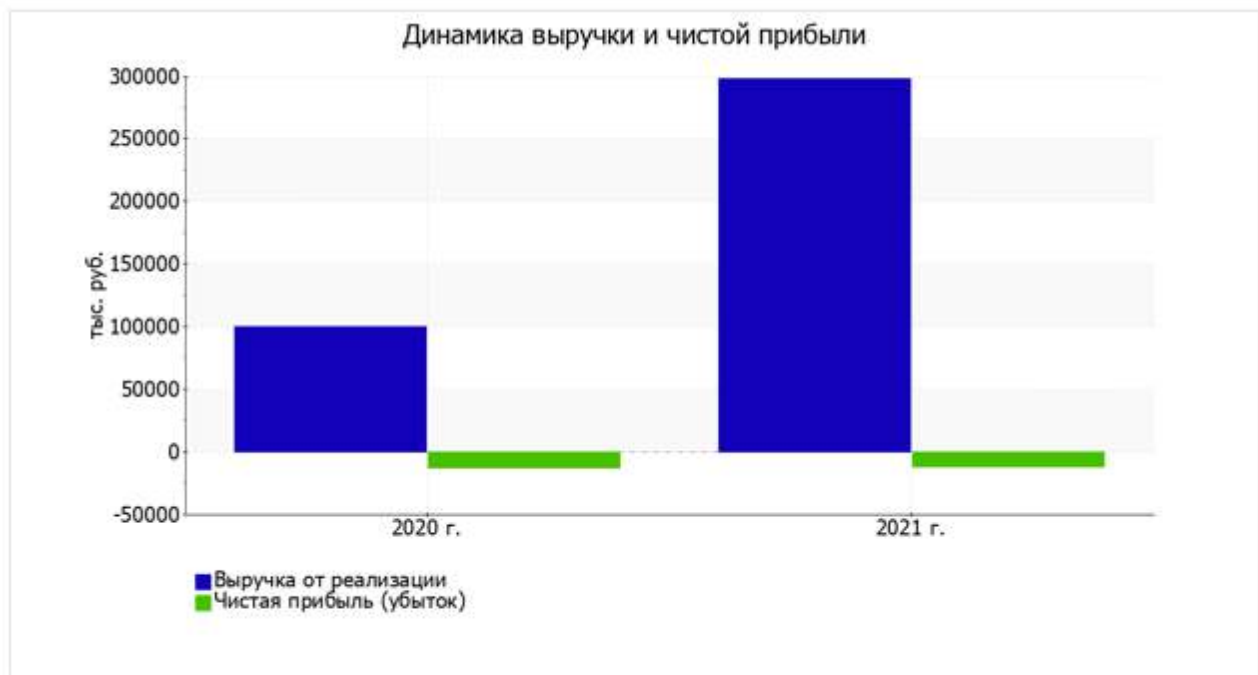
За последний год годовая выручка равнялась 297 998 тыс. руб. За весь рассматриваемый

период годовая выручка возросла на 198,9%.

Убыток от продаж за период 01.01–31.12.2021 равнялся -3 188 тыс. руб. За анализируемый период (31.12.19–31.12.21) имело место весьма значительное, на 6 959 тыс. руб., повышение финансового результата от продаж.

Изучая расходы по обычным видам деятельности, следует отметить, что организация не использовала возможность учитывать общехозяйственные расходы в качестве условно-постоянных, включая их ежемесячно в себестоимость производимой продукции (выполняемых работ, оказываемых услуг). Поэтому показатель "Управленческие расходы" за отчетный период в форме №2 отсутствует.

Изменение выручки наглядно представлено ниже на графике.



4.5.7. Анализ рентабельности

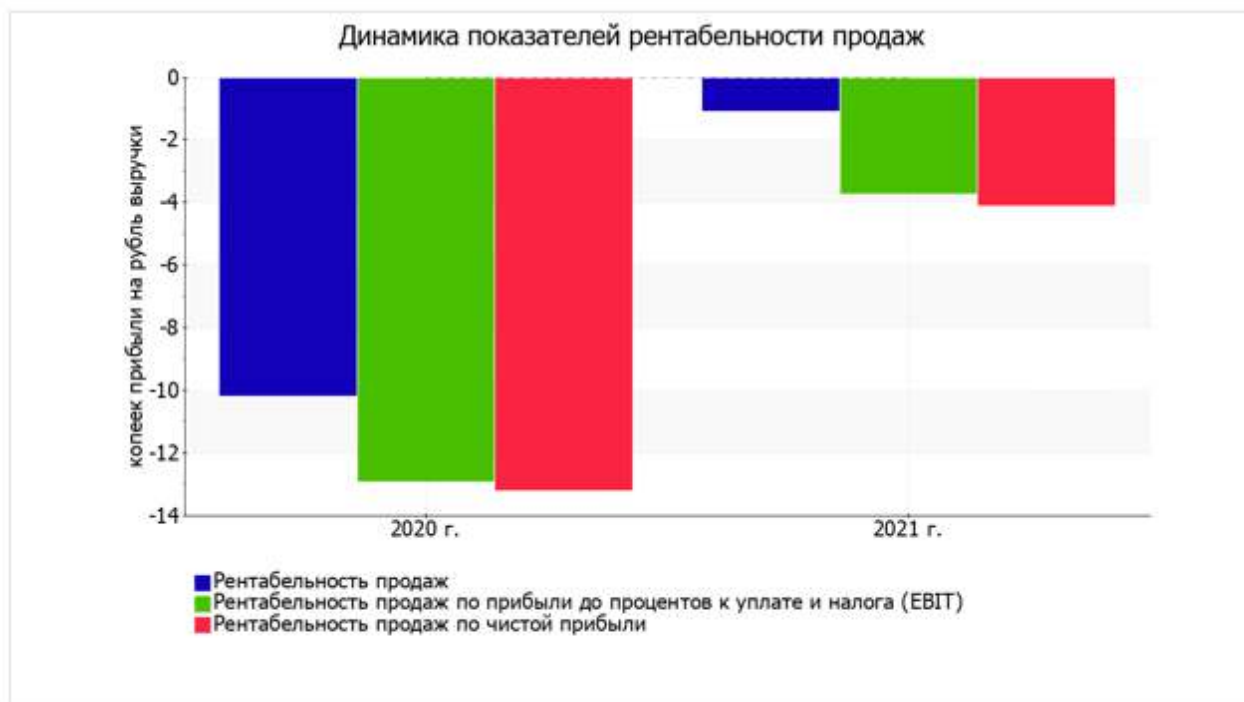
Показатели рентабельности	Значения показателя (в %, или в копейках с рубля)		Изменение показателя	
	2020 г.	2021 г.	коп., (гр.3 - гр.2)	± % ((3-2):2)
1	2	3	4	5
1. Рентабельность продаж (величина прибыли от продаж в каждом рубле выручки). Нормальное значение: 4% и более.	-10,2	-1,1	+9,1	↑
2. Рентабельность продаж по EBIT (величина прибыли от продаж до уплаты процентов и налогов в каждом рубле выручки).	-12,9	-3,7	+9,2	↑
3. Рентабельность продаж по чистой прибыли (величина чистой прибыли в каждом рубле выручки). Нормальное значение для данной отрасли: 3% и более.	-13,2	-4,1	+9,1	↑
<i>Справочно:</i> Прибыль от продаж на рубль, вложенный в производство и реализацию продукции (работ, услуг)	-9,2	-1,1	+8,1	↑
Коэффициент покрытия процентов к уплате (ICR),	-	-	-	-

Показатели рентабельности	Значения показателя (в %, или в копейках с рубля)		Изменение показателя	
	2020 г.	2021 г.	коп., (гр.3 - гр.2)	± % ((3-2):2)
1	2	3	4	5
коэфф. Нормальное значение: 1,5 и более.				

Все три показателя рентабельности за последний год, приведенные в таблице, имеют отрицательные значения, поскольку организацией получен как убыток от продаж, так и в целом убыток от финансово-хозяйственной деятельности.

Рентабельность продаж за последний год составила -1,1%. Тем не менее, имеет место рост рентабельности продаж по сравнению с данным показателем за 2020 год (+9,1%).

Рентабельность, рассчитанная как отношение прибыли до налогообложения и процентных расходов (ЕБИТ) к выручке организации, за период с 01.01.2021 по 31.12.2021 составила -3,7%. Это значит, что в каждом рубле выручки организации содержалось -3,7 коп. убытка до налогообложения и процентов к уплате.



В следующей таблице представлена рентабельность использования вложенного в предпринимательскую деятельность капитала.

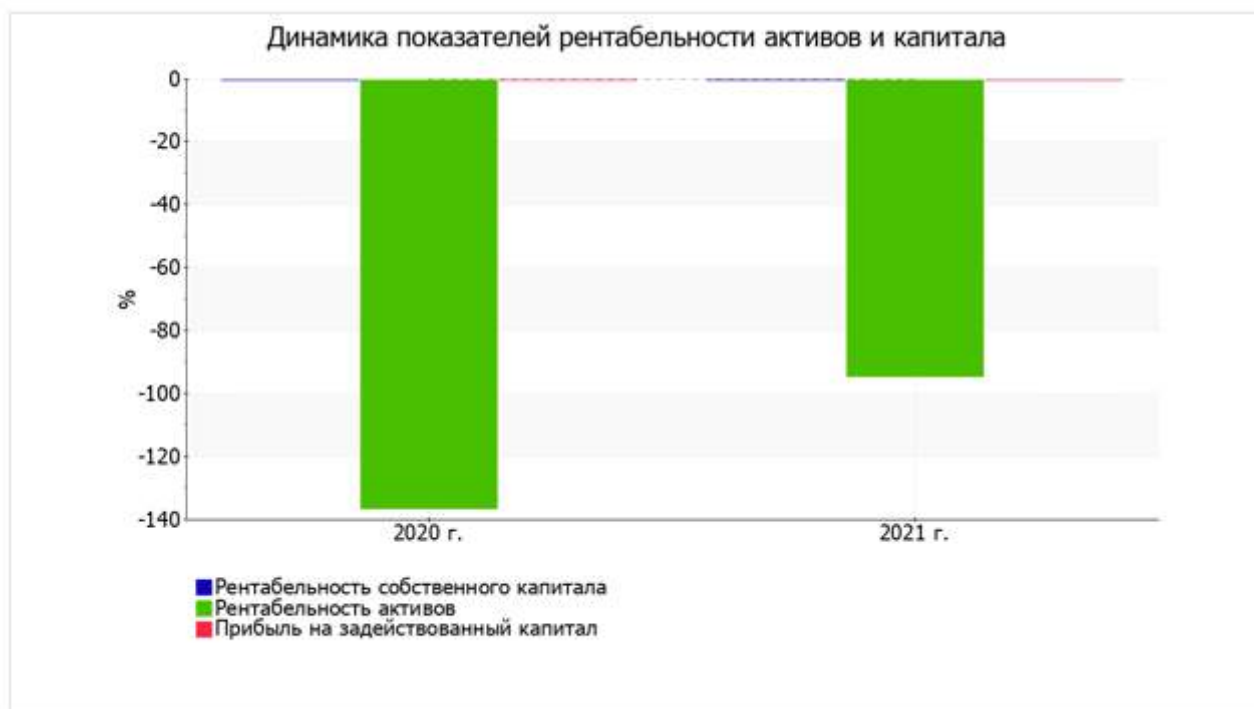
Показатель рентабельности	Значение показателя, %		Изменение показателя (гр.3 - гр.2)	Расчет показателя
	2020 г.	2021 г.		
1	2	3	4	5
Рентабельность собственного капитала (ROE)	-	-	-	Отношение чистой прибыли к средней величине собственного капитала. Нормальное значение: 18% и более.
Рентабельность активов (ROA)	-136,6	-94,6	+42	Отношение чистой прибыли к средней стоимости активов. Нормальное значение для данной отрасли: не менее 9%.

Показатель рентабельности	Значение показателя, %		Изменение показателя (гр.3 - гр.2)	Расчет показателя
	2020 г.	2021 г.		
1	2	3	4	5
Прибыль на задействованный капитал (ROCE)	–	–	–	Отношение прибыли до уплаты процентов и налогов (ЕБИТ) к собственному капиталу и долгосрочным обязательствам.
Рентабельность производственных фондов	-172,9	-37,6	+135,3	Отношение прибыли от продаж к средней стоимости основных средств и материально-производственных запасов.
<i>Справочно:</i> Фондоотдача, коэфф.	22,5	42,2	+19,7	Отношение выручки к средней стоимости основных средств.

В данном случае показатель рентабельности собственного капитала за 2021 год рассчитан не был, поскольку у организации фактически отсутствовал собственный капитал (в среднем составил отрицательную величину: -25 865 тыс. руб. на 31.12.2021 и -346 тыс. руб. на 31.12.2020).

Значение рентабельности активов за последний год составило -94,6%, что существенно (на 42%) больше, чем за 2020 год.

На следующем графике наглядно представлена динамика основных показателей рентабельности активов и капитала организации.



4.5.8. Расчет показателей деловой активности (оборачиваемости)

Далее в таблице рассчитаны показатели оборачиваемости ряда активов, характеризующие скорость возврата авансированных на осуществление предпринимательской деятельности денежных средств, а также показатель оборачиваемости кредиторской задолженности при расчетах с поставщиками и подрядчиками.

Показатель оборачиваемости	Значение в днях		Коэфф. 2020 г.	Коэфф. 2021 г.	Изменение, дн. (гр.3 - гр.2)
	2020 г.	2021 г.			
1	2	3	4	5	6
Оборачиваемость оборотных средств (отношение средней величины оборотных активов к среднедневной выручке*; нормальное значение для данной отрасли: 86 и менее дн.)	19	7	19,2	51,2	-12
Оборачиваемость запасов (отношение средней стоимости запасов к среднедневной себестоимости проданных товаров; нормальное значение для данной отрасли: 45 и менее дн.)	5	2	76,2	212,3	-3
Оборачиваемость дебиторской задолженности (отношение средней величины дебиторской задолженности к среднедневной выручке; нормальное значение для данной отрасли: не более 11 дн.)	11	5	32,2	78,9	-6
Оборачиваемость кредиторской задолженности (отношение средней величины кредиторской задолженности к среднедневной выручке)	61	40	6	9,1	-21
Оборачиваемость активов (отношение средней стоимости активов к среднедневной выручке; нормальное значение для данной отрасли: 104 и менее дн.)	35	16	10,4	23,1	-19
Оборачиваемость собственного капитала (отношение средней величины собственного капитала к среднедневной выручке)	–	–	–	–	–

* Приведен расчет показателя в днях. Значение коэффициента равно отношению 365 к значению показателя в днях.

Оборачиваемость активов в среднем за весь анализируемый период показывает, что общество получает выручку, равную сумме всех имеющихся активов за 26 календарных дней. О размере материально-производственных запасов можно судить по следующему соотношению: в среднем требуется 3 дня, чтобы расходы по обычным видам деятельности составили величину среднегодового остатка запасов.

4.5.9. Выводы по результатам анализа

По результатам проведенного анализа выделены и сгруппированы по качественному признаку основные показатели финансового положения и результатов деятельности ООО "ЮЖНЫЕ ВОРОТА" в течение анализируемого периода.

Показатели результатов деятельности организации, имеющие *нормальные или близкие к нормальным* значения:

- снижение убыточности продаж (+9,1 процентных пункта от рентабельности за 2020 год равной -10,2%);
- снижение убытка до процентов к уплате и налогообложения (ЕВIT) на рубль выручки ООО "ЮЖНЫЕ ВОРОТА" (+9,2 коп. с рубля расходов от данного показателя рентабельности за период 01.01–31.12.2020).

Показатели финансового положения и результатов деятельности организации, имеющие *отрицательные* значения:

- уменьшение собственного капитала организации ООО "ЮЖНЫЕ ВОРОТА" при том что, активы организации существенно увеличились (в 4,6 раза);
- не соблюдается нормальное соотношение активов по степени ликвидности и обязательств по сроку погашения;
- за 2021 год получен убыток от продаж (-3 188 тыс. руб.), хотя и наблюдалась положительная динамика по сравнению с предшествующим годом (+6 959 тыс. руб.);
- убыток от финансово-хозяйственной деятельности за последний год составил -12 196 тыс. руб. (+955 тыс. руб. по сравнению с предшествующим годом).

Показатели финансового положения ООО "ЮЖНЫЕ ВОРОТА", имеющие *критические* значения:

- коэффициент автономии имеет критическое значение – -3,08 (собственный капитал отсутствует);
- чистые активы меньше уставного капитала, при этом за период имело место снижение величины чистых активов;
- по состоянию на 31.12.2021 значение коэффициента обеспеченности собственными оборотными средствами можно считать критическим (-18,43);
- коэффициент текущей (общей) ликвидности значительно ниже нормы;
- коэффициент быстрой (промежуточной) ликвидности значительно ниже нормы;
- значительно ниже нормального значения коэффициент абсолютной ликвидности;
- коэффициент покрытия инвестиций значительно ниже нормы (доля собственного капитала и долгосрочных обязательств в общей сумме капитала организации составляет - 308% (нормальное значение для данной отрасли: 70% и более);
- критическое финансовое положение по величине собственных оборотных средств.

4.5.10. Рейтинговая оценка финансового состояния организации

Финансовые результаты за период 01.01.20–31.12.21	Финансовое положение на 31.12.2021									
	AAA	AA	A	BBB	BB	B	CCC	CC	C	D
Отличные (AAA)										•
Очень хорошие (AA)										•
Хорошие (A)										•
Положительные (BBB)										•
Нормальные (BB)										•
Удовлетворительные (B)										•
Неудовлетворительные (CCC)	•	•	•	•	•	•	•	•	•	V
Плохие (CC)										•
Очень плохие (C)										•
Критические (D)										•

<p>Итоговый рейтинг финансового состояния ООО "ЮЖНЫЕ ВОРОТА" по итогам анализа за период с 01.01.2020 по 31.12.2021 (шаг анализа - год):</p> <p style="text-align: center;">C (очень плохое)</p>
--

По результатам проведенного выше анализа получены следующие результаты: финансовое положение ООО "ЮЖНЫЕ ВОРОТА" – -2; результаты деятельности в течение анализируемого периода – -0,71. Согласно рейтинговой шкале это D (критическое положение) и CCC (неудовлетворительные результаты) соответственно. Оценка произведена с учетом как значений ключевых показателей на конец анализируемого периода, так и динамики показателей, включая их прогнозируемые значения на последующий год. На основе этих двух оценок рассчитана итоговая рейтинговая оценка финансового состояния ООО "ЮЖНЫЕ ВОРОТА". Финансовое состояние получило оценку **C – очень плохое**.

Рейтинг "C" свидетельствует об очень плохом финансовом состоянии. Большинство финансовых показателей значительно хуже нормативных.

4.5.11. Анализ кредитоспособности заемщика

В данном разделе приведен анализ кредитоспособности ООО по методике Сбербанка России (утв. Комитетом Сбербанка России по предоставлению кредитов и инвестиций от 30 июня 2006 г. N 285-5-р).

Показатель	Фактическое значение	Категория	Вес показателя	Расчет суммы баллов	Справочно: категории показателя		
					1 категория	2 категория	3 категория
Коэффициент абсолютной ликвидности	<0,01	3	0,05	0,15	0,1 и выше	0,05-0,1	менее 0,05
Коэффициент промежуточной (быстрой) ликвидности	0,05	3	0,1	0,3	0,8 и выше	0,5-0,8	менее 0,5
Коэффициент текущей ликвидности	0,05	3	0,4	1,2	1,5 и выше	1,0-1,5	менее 1,0
Коэффициент соотношения собственных и заемных средств (для торговых и лизинговых организаций)	-3,08	3	0,2	0,6	0,25 и выше	0,15-0,25	менее 0,15
Рентабельность продукции	-0,01	3	0,15	0,45	0,1 и выше	менее 0,1	нерентаб.
Рентабельность деятельности предприятия	-0,04	3	0,1	0,3	0,06 и выше	менее 0,06	нерентаб.
Итого	x	x	1	3			

По методике Сбербанка все заемщики делятся в зависимости от полученной суммы баллов на три класса:

- первоклассные – кредитование которых не вызывает сомнений (сумма баллов до 1,25 включительно);
- второго класса – кредитование требует взвешенного подхода (больше 1,25, но меньше 2,35 включительно);
- третьего класса – кредитование связано с повышенным риском (больше 2,35).

В данном случае сумма баллов равна 3. Это значит, что выдача кредитов ООО "ЮЖНЫЕ ВОРОТА" связана с повышенным риском.

4.6. АНАЛИЗ ФИНАНСОВОГО ПОЛОЖЕНИЯ И ЭФФЕКТИВНОСТИ ДЕЯТЕЛЬНОСТИ ООО «БУЙСКИЙ МЯСОКОМБИНАТ»

Приведенный в данном отчете анализ финансового положения и эффективности деятельности ООО "БУЙСКИЙ МЯСОКОМБИНАТ" выполнен за период с 01.01.2018 по 31.12.2019 г. на основе данных бухгалтерской отчетности организации за 2 года. При качественной оценке финансовых показателей учитывалась принадлежность ООО "БУЙСКИЙ МЯСОКОМБИНАТ" к отрасли "Производство пищевых продуктов" (класс по ОКВЭД 2 – 10).

4.6.1. Структура имущества и источники его формирования

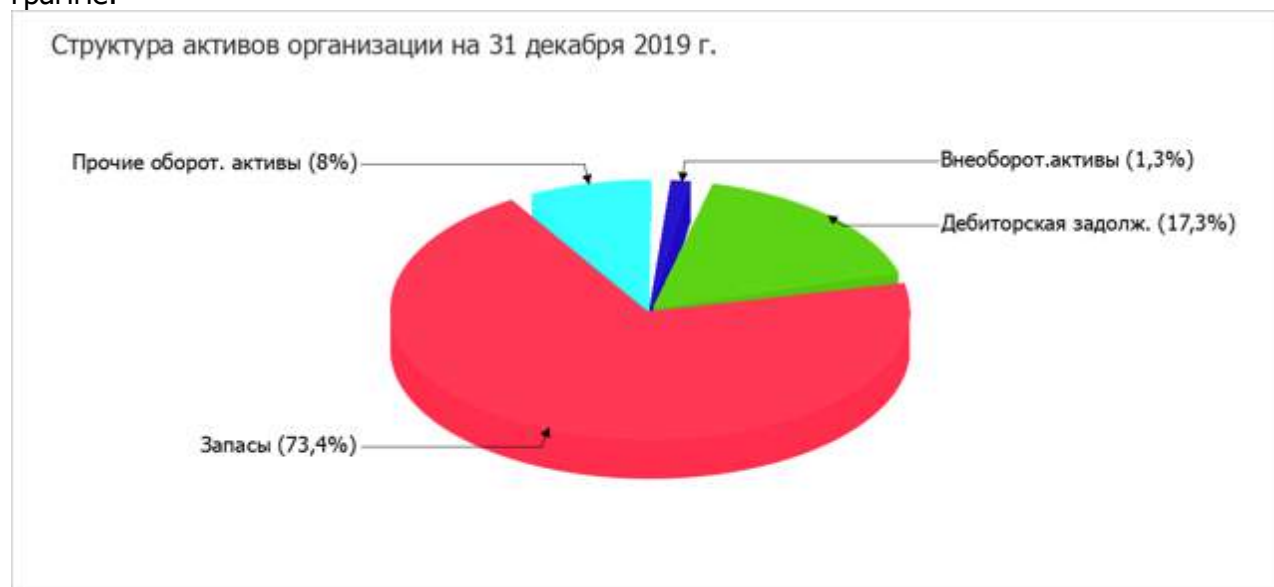
Показатель	Значение показателя					Изменение за анализируемый период	
	в тыс. руб.			в % к валюте баланса		тыс. руб. (гр.4-гр.2) 31.12.2018	± % ((гр.4-гр.2) : гр.2) 31.12.2019
	31.12.2017	31.12.2018	31.12.2019	на начало анализируемого периода (31.12.2017)	31.12.2017		
1	2	3	4	5	6	7	8
Актив							
1.	-	-	267	-	1,3	+267	-

Показатель	Значение показателя					Изменение за анализируемый период	
	в тыс. руб.			в % к валюте баланса		тыс. руб. (гр.4-гр.2) 31.12.2018	± % ((гр.4-гр.2) : гр.2) 31.12.2019
	31.12.2017	31.12.2018	31.12.2019	на начало анализируемого периода (31.12.2017)	31.12.2017		
1	2	3	4	5	6	7	8
Внеоборотные активы							
в том числе: основные средства	-	-	267	-	1,3	+267	-
нематериальные активы	-	-	-	-	-	-	-
2. Оборотные, всего	-	-	20 933	-	98,7	+20 933	-
в том числе: запасы	-	-	15 568	-	73,4	+15 568	-
дебиторская задолженность	-	-	3 669	-	17,3	+3 669	-
денежные средства и краткосрочные финансовые вложения	-	-	679	-	3,2	+679	-
Пассив							
1. Собственный капитал	-	-	1 026	-	4,8	+1 026	-
2. Долгосрочные обязательства, всего	-	-	-	-	-	-	-
в том числе: заемные средства	-	-	-	-	-	-	-
3. Краткосрочные обязательства*, всего	-	-	20 174	-	95,2	+20 174	-
в том	-	-	-	-	-	-	-

Показатель	Значение показателя					Изменение за анализируемый период	
	в тыс. руб.			в % к валюте баланса		тыс. руб. (гр.4-гр.2) 31.12.2018	± % ((гр.4-гр.2) : гр.2) 31.12.2019
	31.12.2017	31.12.2018	31.12.2019	на начало анализируемого периода (31.12.2017)	31.12.2017		
1	2	3	4	5	6	7	8
число: заемные средства							
Валюта баланса	–	–	21 200	100	100	+21 200	–

* Без доходов будущих периодов, включенных в собственный капитал.

Структура активов организации по состоянию на 31.12.2019 характеризуется большой долей (98,7%) текущих активов и незначительным процентом внеоборотных средств. Наглядно соотношение основных групп активов организации представлено ниже на диаграмме:



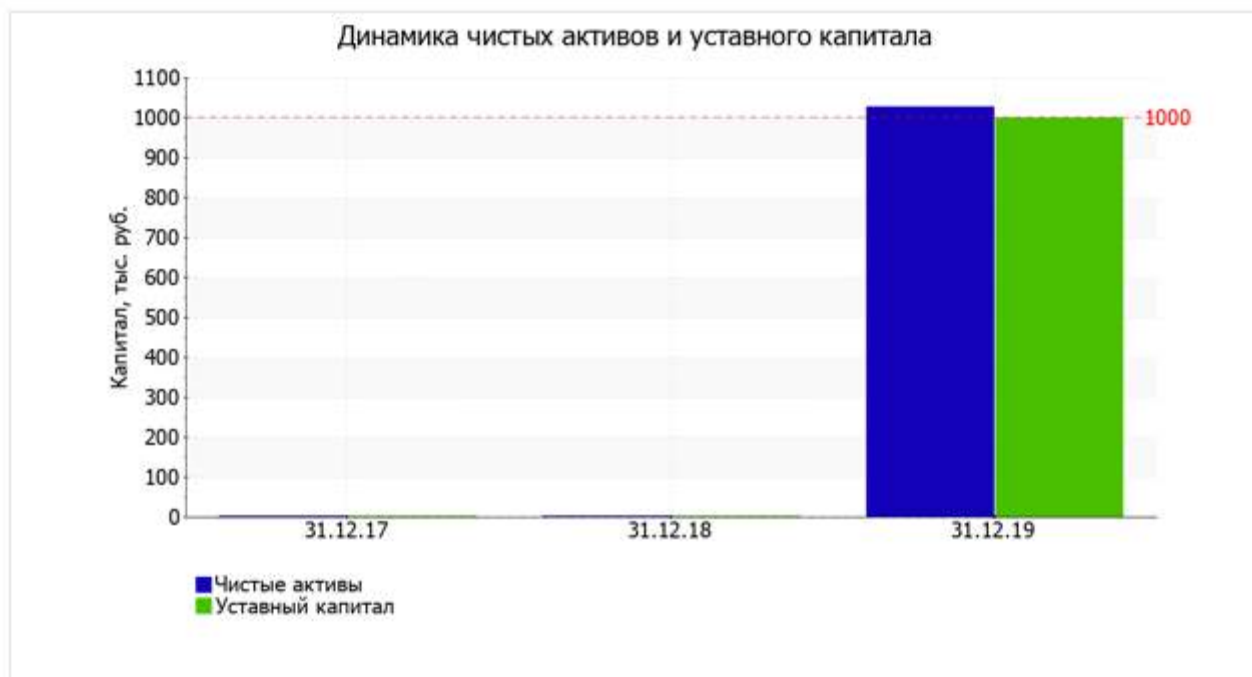
Собственный капитал организации за весь рассматриваемый период вырос с 0 тыс. руб. до 1 026,0 тыс. руб. (на 1 026,0 тыс. руб.).

4.6.2. Оценка стоимости чистых активов организации

Показатель	Значение показателя					Изменение	
	в тыс. руб.			в % к валюте баланса		тыс. руб. (гр.4-гр.2) 31.12.2018	± % ((гр.4-гр.2) : гр.2) 31.12.2019
	31.12.2017	31.12.2018	31.12.2019	на начало анализируемого периода (31.12.2017)	31.12.2017		
1	2	3	4	5	6	7	8
1. Чистые активы	0	0	1 026	–	4,8	+1 026	–
2. Уставный капитал	–	–	1 000	–	4,7	+1 000	–

Показатель	Значение показателя					Изменение	
	в тыс. руб.			в % к валюте баланса		тыс. руб. (гр.4-гр.2) 31.12.2018	± % ((гр.4- гр.2) : гр.2) 31.12.2019
	31.12.2017	31.12.2018	31.12.2019	на начало анализируе- мого периода (31.12.2017)	31.12.2017		
1	2	3	4	5	6	7	8
3. Превышение чистых активов над уставным капиталом (стр.1-стр.2)	0	0	26	–	0,1	+26	–

Чистые активы организации по состоянию на 31.12.2019 незначительно (на 2,6%) превышают уставный капитал. Данное соотношение положительно характеризует финансовое положение, полностью удовлетворяя требованиям нормативных актов к величине чистых активов организации. Наглядное изменение чистых активов и уставного капитал представлено на следующем графике.



4.6.3. Анализ финансовой устойчивости организации

Основные показатели финансовой устойчивости организации

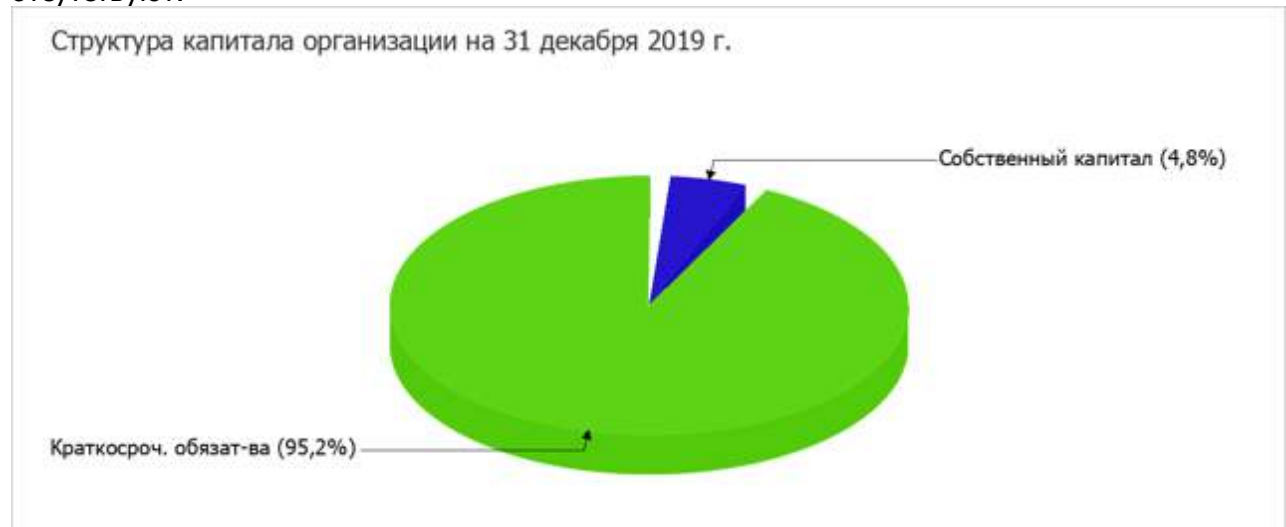
Показатель	Значение показателя			Изменение по- казателя (гр.4-гр.2)	Описание показателя и его нормативное значе- ние
	31.12.2017	31.12.2018	31.12.2019		
1	2	3	4	5	6
1. Коэффициент ав- тономии	–	–	0,05	+0,05	Отношение собственного капитала к общей сумме капитала. Нормальное значение для данной отрасли: не менее 0,5 (оптимальное 0,6-0,7).
2. Коэффициент финансового	–	–	19,66	+19,66	Отношение заемного капи- тала к собственному.

Показатель	Значение показателя			Изменение показателя (гр.4-гр.2)	Описание показателя и его нормативное значение
	31.12.2017	31.12.2018	31.12.2019		
левериджа					Нормальное значение для данной отрасли: 1 и менее (оптимальное 0,43-0,67).
3. Коэффициент обеспеченности собственными оборотными средствами	–	–	0,04	+0,04	Отношение собственных оборотных средств к оборотным активам. Нормальное значение: 0,1 и более.
4. Индекс постоянного актива	–	–	0,26	+0,26	Отношение стоимости внеоборотных активов к величине собственного капитала организации.
5. Коэффициент покрытия инвестиций	–	–	0,05	+0,05	Отношение собственного капитала и долгосрочных обязательств к общей сумме капитала. Нормальное значение: 0,75 и более.
6. Коэффициент маневренности собственного капитала	–	–	0,74	+0,74	Отношение собственных оборотных средств к источникам собственных средств. Нормальное значение: 0,1 и более.(коэффициент не рассчитывается при отрицательном собственном капитале)
7. Коэффициент мобильности имущества	–	–	0,99	+0,99	Отношение оборотных средств к стоимости всего имущества. Характеризует отраслевую специфику организации.
8. Коэффициент мобильности оборотных средств	–	–	0,03	+0,03	Отношение наиболее мобильной части оборотных средств (денежных средств и финансовых вложений) к общей стоимости оборотных активов.
9. Коэффициент обеспеченности запасов	–	–	0,05	+0,05	Отношение собственных оборотных средств к стоимости запасов. Нормальное значение: 0,5 и более.
10. Коэффициент краткосрочной задолженности	–	–	1	+1	Отношение краткосрочной задолженности к общей сумме задолженности.

Коэффициент автономии организации по состоянию на 31.12.2019 составил 0,05. Данный коэффициент характеризует степень зависимости организации от заемного капитала. Полученное здесь значение показывает, что ввиду недостатка собственного капитала (5% от общего капитала) общество в значительной степени зависит от кредиторов. Изменение коэффициента

автономии за два последних года составило +0,05.

Структура капитала организации представлена ниже на диаграмме. При этом необходимо отметить, что долгосрочные обязательства на диаграмме не отражены, поскольку полностью отсутствуют.



На 31 декабря 2019 г. коэффициент обеспеченности собственными оборотными средствами составил 0,04. Коэффициент обеспеченности собственными оборотными средствами в течение анализируемого периода (с 31.12.2017 по 31.12.2019) возрос на 0,04. Коэффициент на 31.12.2019 имеет значение, не соответствующее нормативному. Несмотря на то, что в начале рассматриваемого периода значение коэффициента обеспеченности собственными оборотными средствами соответствовало норме, позднее оно стало неудовлетворительным.

За весь рассматриваемый период коэффициент покрытия инвестиций увеличился с – до 0,05 (т. е. +0,05). Значение коэффициента на последний день анализируемого периода (31.12.2019) значительно ниже нормы (доля собственного капитала и долгосрочных обязательств в общей сумме капитала организации составляет 5%).

За анализируемый период (с 31.12.2017 по 31.12.2019) наблюдался рост коэффициента обеспеченности материальных запасов на 0,05 (до 0,05). В начале анализируемого периода коэффициент укладывался в установленный норматив, однако позже перестал соответствовать норме. На 31.12.2019 значение коэффициента обеспеченности материальных запасов не удовлетворяет нормативному значению.

Коэффициент краткосрочной задолженности организации показывает на отсутствие долгосрочной задолженности при 100% краткосрочной.

На следующем графике наглядно представлена динамика основных показателей финансовой устойчивости ООО "БУЙСКИЙ МЯСОКОМБИНАТ":

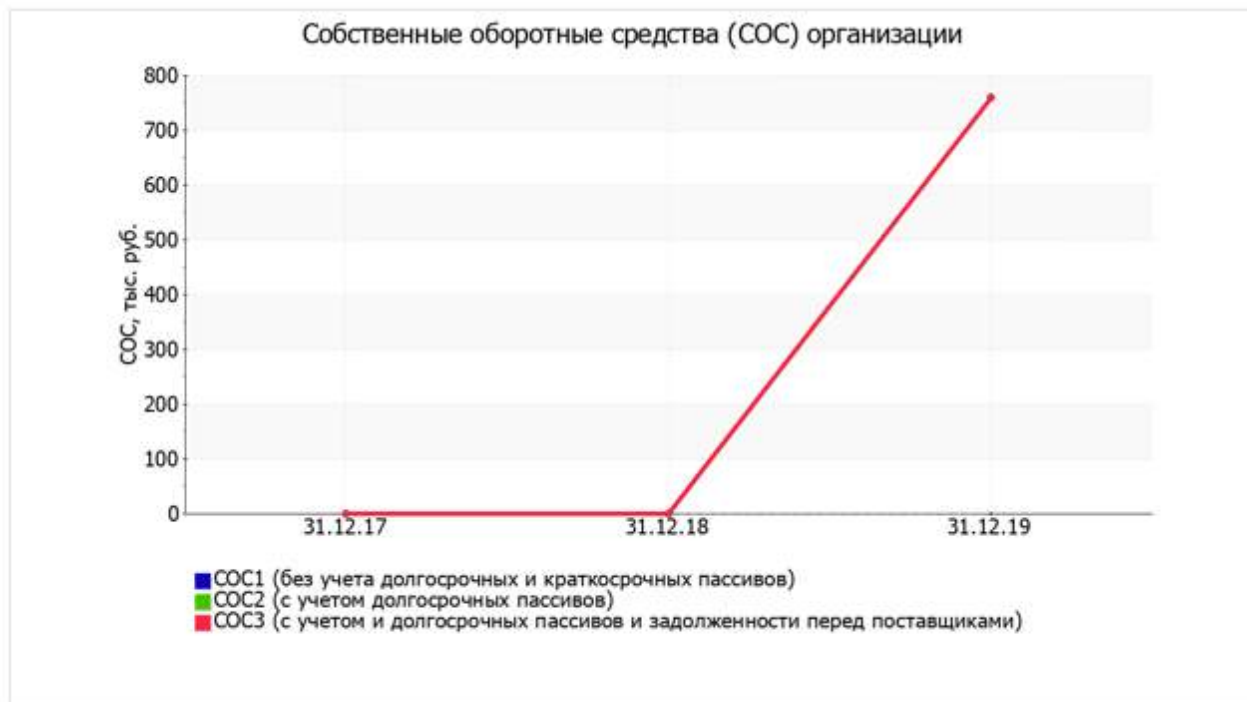


Анализ финансовой устойчивости по величине излишка (недостатка) собственных оборотных средств

Показатель собственных оборотных средств (СОС)	Значение показателя		Излишек (недостаток)*		
	на начало анализируемого периода (31.12.2017)	на конец анализируемого периода (31.12.2019)	на 31.12.2017	на 31.12.2018	на 31.12.2019
1	2	3	4	5	6
СОС ₁ (рассчитан без учета долгосрочных и краткосрочных пассивов)	0	759	–	–	-14 809
СОС₂ (рассчитан с учетом долгосрочных пассивов; фактически равен чистому оборотному капиталу, Net Working Capital)	0	759	–	–	-14 809
СОС ₃ (рассчитанные с учетом как долгосрочных пассивов, так и краткосрочной задолженности по кредитам и займам)	0	759	–	–	-14 809

*Излишек (недостаток) СОС рассчитывается как разница между собственными оборотными средствами и величиной запасов и затрат.

Поскольку на 31 декабря 2019 г. наблюдается недостаток собственных оборотных средств, рассчитанных по всем трем вариантам, финансовое положение организации по данному признаку можно характеризовать как неудовлетворительное. Более того все три показателя покрытия собственными оборотными средствами запасов за анализируемый период ухудшили свои значения.



4.6.4. Анализ ликвидности

Показатель ликвидности	Значение показателя			Изменение показателя (гр.4 - гр.2)	Расчет, рекомендованное значение
	31.12.2017	31.12.2018	31.12.2019		
1	2	3	4	5	6
1. Коэффициент текущей (общей) ликвидности	-	-	1,04	+1,04	Отношение текущих активов к краткосрочным обязательствам. Нормальное значение для данной отрасли: не менее 1,8.
2. Коэффициент быстрой (промежуточной) ликвидности	-	-	0,22	+0,22	Отношение ликвидных активов к краткосрочным обязательствам. Нормальное значение для данной отрасли: 0,9 и более.
3. Коэффициент абсолютной ликвидности	-	-	0,03	+0,03	Отношение высоколиквидных активов к краткосрочным обязательствам. Нормальное значение для данной отрасли: 0,15 и более.

На последний день анализируемого периода при норме 1,8 коэффициент текущей (общей) ликвидности имеет значение 1,04. При этом следует отметить, что в течение анализируемого периода коэффициент вырос на 1,04.

Коэффициент быстрой ликвидности на 31 декабря 2019 г. также оказался ниже нормы (0,22). Это свидетельствует о недостатке ликвидных активов (т. е. наличности и других активов, которые можно легко обратить в денежные средства) для погашения краткосрочной кредиторской задолженности. В начале рассматриваемого периода коэффициент быстрой ликвидности

укладывался в установленный норматив, однако позже перестал соответствовать норме. Третий из коэффициентов, характеризующий способность организации погасить всю или часть краткосрочной задолженности за счет денежных средств и краткосрочных финансовых вложений, имеет значение (0,03) ниже допустимого предела (норма: 0,15). Несмотря на это следует отметить положительную динамику – в течение анализируемого периода коэффициент вырос на 0,03.



4.6.5. Анализ соотношения активов по степени ликвидности и обязательств по сроку погашения

Активы по степени ликвидности	На конец отчетного периода, тыс. руб.	Прирост за анализ. период, %	Норм. соотношение	Пассивы по сроку погашения	На конец отчетного периода, тыс. руб.	Прирост за анализ. период, %	Излишек/недостаток платежей средств тыс. руб., (гр.2 - гр.6)
1	2	3	4	5	6	7	8
A1. Высоколиквидные активы (ден. ср-ва + краткосрочные фин. вложения)	679	–	≥	П1. Наиболее срочные обязательства (привлеченные средства) (текущ. кред. задолж.)	20 174	–	-19 495
A2. Быстрореализуемые активы (краткосрочная деб. задолженность)	3 669	–	≥	П2. Среднесрочные обязательства (краткосроч. обязательства кроме текущ. кредит. задолж.)	0	–	+3 669
A3. Медленно реализуемые активы (прочие оборот.)	16 585	–	≥	П3. Долгосрочные обязательства	0	–	+16 585

Активы по степени ликвидности	На конец отчетного периода, тыс. руб.	Прирост за анализ. период, %	Норм. соотношение	Пассивы по сроку погашения	На конец отчетного периода, тыс. руб.	Прирост за анализ. период, %	Излишек/недостаток плат. средств тыс. руб., (гр.2 - гр.6)
активы)							
A4. Трудно реализуемые активы (внеоборотные активы)	267	-	≤	П4. Постоянные пассивы (собственный капитал)	1 026	-	-759

Из четырех соотношений, характеризующих соотношение активов по степени ликвидности и обязательств по сроку погашения, выполняются все, кроме одного. У ООО "БУЙСКИЙ МЯСОКОМБИНАТ" недостаточно денежных средств и краткосрочных финансовых вложений (высоколиквидных активов) для погашения наиболее срочных обязательств (разница составляет 19 495 тыс. руб.). В соответствии с принципами оптимальной структуры активов по степени ликвидности, краткосрочной дебиторской задолженности должно быть достаточно для покрытия среднесрочных обязательств (П2). В данном случае среднесрочные обязательства отсутствуют.

4.6.6. Обзор результатов деятельности организации

В приведенной ниже таблице обобщены основные финансовые результаты деятельности ООО "БУЙСКИЙ МЯСОКОМБИНАТ" за два последних года.

Показатель	Значение показателя, тыс. руб.		Изменение показателя		Среднегодовая величина, тыс. руб.
	2018 г.	2019 г.	тыс. руб. (гр.3 - гр.2)	± % ((3-2) : 2)	
1	2	3	4	5	6
1. Выручка	-	13 321	+13 321	-	6 661
2. Расходы по обычным видам деятельности	-	13 506	+13 506	-	6 753
3. Прибыль (убыток) от продаж (1-2)	-	-185	-185	-	-93
4. Прочие доходы и расходы, кроме процентов к уплате	-	217	+217	-	109
5. EBIT (прибыль до уплаты процентов и налогов) (3+4)	-	32	+32	-	16
6. Проценты к уплате	-	-	-	-	-
7. Налог на прибыль, изменение налоговых активов и прочее	-	-7	-7	-	-4
8. Чистая прибыль (убыток) (5-6+7)	-	25	+25	-	13
Справочно: Совокупный финансовый результат периода	-	25	+25	-	13
Изменение за период нераспределенной прибыли (непокрытого убытка) по данным бухгалтерского баланса (измен. стр. 1370)	-	26	x	x	x

За последний год годовая выручка составила 13 321 тыс. руб., вместе с тем, за 2018 год годовая выручка была ниже – 0 тыс. руб. (т.е. рост составил 13 321 тыс. руб.).
 За последний год значение убытка от продаж составило -185 тыс. руб. Изменение финансового результата от продаж за два последних года составило -185 тыс. руб.

4.6.7. Анализ рентабельности

Показатели рентабельности	Значения показателя (в %, или в копейках с рубля)		Изменение показателя	
	2018 г.	2019 г.	коп., (гр.3 - гр.2)	± % ((3-2) : 2)
1	2	3	4	5
1. Рентабельность продаж (величина прибыли от продаж в каждом рубле выручки). Нормальное значение: 4% и более.	–	-1,4	-1,4	–
2. Рентабельность продаж по EBIT (величина прибыли от продаж до уплаты процентов и налогов в каждом рубле выручки).	–	0,2	+0,2	–
3. Рентабельность продаж по чистой прибыли (величина чистой прибыли в каждом рубле выручки). Нормальное значение для данной отрасли: 3% и более.	–	0,2	+0,2	–
<i>Справочно:</i> Прибыль от продаж на рубль, вложенный в производство и реализацию продукции (работ, услуг)	–	-1,4	-1,4	–
Коэффициент покрытия процентов к уплате (ICR), коэфф. Нормальное значение: 1,5 и более.	–	–	–	–

За 2019 год организация по обычным видам деятельности получила убыток в размере -1,4 копеек с каждого рубля выручки от реализации.

Рентабельность, рассчитанная как отношение прибыли до налогообложения и процентных расходов (EBIT) к выручке организации, за последний год составила 0,2%. Это значит, что в каждом рубле выручки организации содержалось 0,2 коп. прибыли до налогообложения и процентов к уплате.



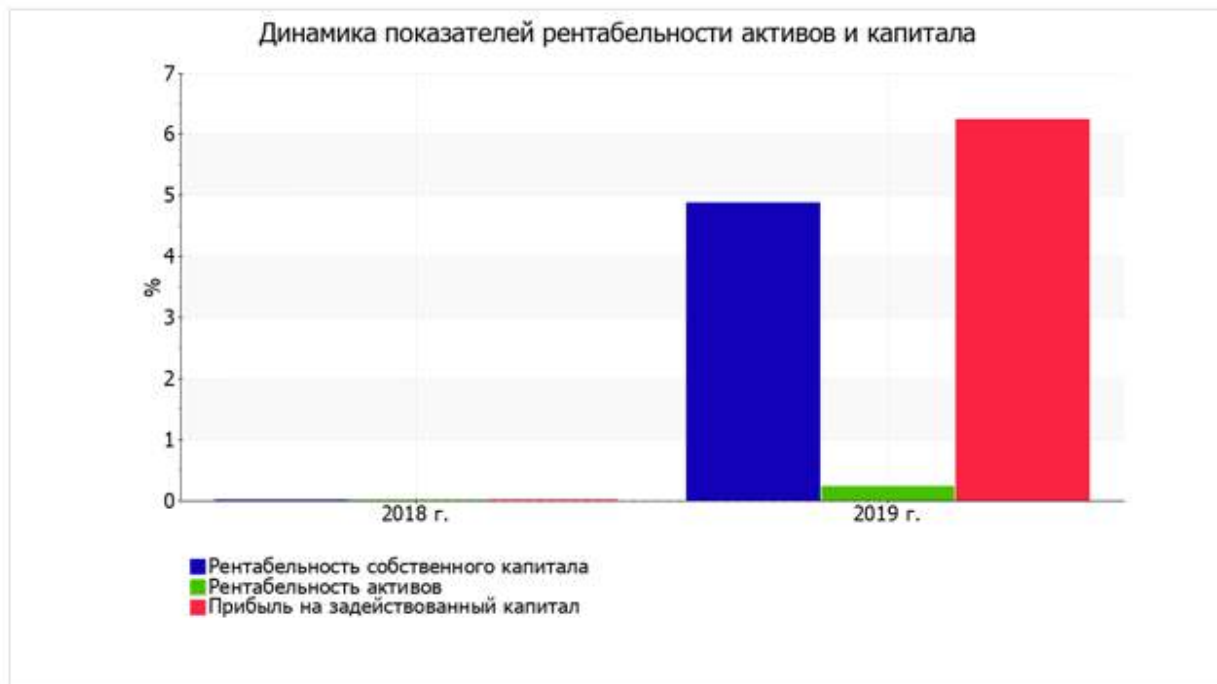
Далее в таблице представлены три основных показателя, характеризующие рентабельность использования вложенного в предпринимательскую деятельность капитала.

Показатель рентабельности	Значение показателя, %		Изменение показателя (гр.3 - гр.2)	Расчет показателя
	2018 г.	2019 г.		
1	2	3	4	5
Рентабельность собственного капитала (ROE)	–	4,9	+4,9	Отношение чистой прибыли к средней величине собственного капитала. Нормальное значение для данной отрасли: 11% и более.
Рентабельность активов (ROA)	–	0,2	+0,2	Отношение чистой прибыли к средней стоимости активов. Нормальное значение для данной отрасли: не менее 4%.
Прибыль на задействованный капитал (ROCE)	–	6,2	+6,2	Отношение прибыли до уплаты процентов и налогов (ЕБИТ) к собственному капиталу и долгосрочным обязательствам.
Рентабельность производственных фондов	–	-2,3	-2,3	Отношение прибыли от продаж к средней стоимости основных средств и материально-производственных запасов.
<i>Справочно:</i> Фондоотдача, коэфф.	–	99,8	+99,8	Отношение выручки к средней стоимости основных средств.

За период с 01.01.2019 по 31.12.2019 каждый рубль собственного капитала ООО "БУЙСКИЙ МЯСОКОМБИНАТ" обеспечил 0,049 руб. чистой прибыли. За анализируемый период (с 31.12.2017 по 31.12.2019) изменение рентабельности собственного капитала составило +4,9%. За последний год значение рентабельности собственного капитала является неудовлетворительным.

За период 01.01–31.12.2019 рентабельность активов составила 0,2%. За последний год по сравнению с данными за 2018 год рентабельность активов выросла на 0,2%.

Ниже на графике представлено изменение основных показателей рентабельности активов и капитала организации за два последних года.



4.6.8. Расчет показателей деловой активности (оборачиваемости)

В следующей таблице рассчитаны показатели оборачиваемости ряда активов, характеризующие скорость возврата авансированных на осуществление предпринимательской деятельности средств, а также показатель оборачиваемости кредиторской задолженности при расчетах с поставщиками и подрядчиками.

Показатель оборачиваемости	Значение в днях		Коэфф. 2018 г.	Коэфф. 2019 г.	Изменение, дн. (гр.3 - гр.2)
	2018 г.	2019 г.			
1	2	3	4	5	6
Оборачиваемость оборотных средств (отношение средней величины оборотных активов к средневенной выручке*; нормальное значение для данной отрасли: 86 и менее дн.)	–	287	–	1,3	+287
Оборачиваемость запасов (отношение средней стоимости запасов к средневенной себестоимости проданных товаров; нормальное значение для данной отрасли: 45 и менее дн.)	–	210	–	1,7	+210
Оборачиваемость дебиторской задолженности (отношение средней величины дебиторской задолженности к средневенной выручке; нормальное значение для данной отрасли: не более 11 дн.)	–	50	–	7,3	+50
Оборачиваемость кредиторской задолженности (отношение средней величины кредиторской задолженности к средневенной выручке)	–	276	–	1,3	+276
Оборачиваемость активов (отношение средней стоимости активов к средневенной выручке; нормальное значение для данной отрасли: 104 и менее дн.)	–	290	–	1,3	+290
Оборачиваемость собственного капитала (отношение средней величины собственного капитала к средневенной выручке)	–	14	–	26	+14

* Приведен расчет показателя в днях. Значение коэффициента равно отношению 365 к значению показателя в днях.

Оборачиваемость активов в среднем за весь анализируемый период показывает, что общество получает выручку, равную сумме всех имеющихся активов за 145 календарных дней. При этом

в среднем требуется 105 дней, чтобы расходы организации по обычным видам деятельности составили величину среднегодового остатка материально-производственных запасов.

4.6.9. Выводы по результатам анализа

Ниже по качественному признаку обобщены важнейшие показатели финансового положения и результаты деятельности ООО "БУЙСКИЙ МЯСОКОМБИНАТ" за весь анализируемый период. С *исключительно хорошей* стороны финансовое положение и результаты деятельности ООО "БУЙСКИЙ МЯСОКОМБИНАТ" характеризуют такие показатели:

- чистые активы превышают уставный капитал, к тому же они увеличились за анализируемый период;
- прибыль от финансово-хозяйственной деятельности за последний год составила 25 тыс. руб.

Показателем, имеющим значение *на границе норматива*, является следующий – не в полной мере соблюдается нормальное соотношение активов по степени ликвидности и обязательств по сроку погашения.

Показатели финансового положения и результатов деятельности организации, имеющие *отрицательные* значения:

- высокая зависимость организации от заемного капитала (собственный капитал составляет только 5%);
- коэффициент обеспеченности собственными оборотными средствами имеет значение, не укладывающееся в норматив (0,04);
- ниже нормального значение коэффициент текущей (общей) ликвидности;
- низкая рентабельность активов (0,2% за последний год).

Среди *критических* показателей финансового положения и результатов деятельности ООО "БУЙСКИЙ МЯСОКОМБИНАТ" можно выделить следующие:

- коэффициент быстрой (промежуточной) ликвидности существенно ниже нормы;
- коэффициент абсолютной ликвидности существенно ниже нормального значения;
- коэффициент покрытия инвестиций значительно ниже нормы (доля собственного капитала и долгосрочных обязательств в общей сумме капитала организации составляет 5% (нормальное значение: 75% и более));
- крайне неустойчивое финансовое положение по величине собственных оборотных средств;
- за период с 01.01.2019 по 31.12.2019 получен убыток от продаж (-185 тыс. руб.), более того наблюдалась отрицательная динамика по сравнению с предшествующим годом (-185 тыс. руб.).

4.6.10. Рейтинговая оценка финансового состояния организации

Финансовые результаты за период 01.01.20–31.12.21	Финансовое положение на 31.12.2021									
	AAA	AA	A	BVB	BB	B	CCC	CC	C	D
Отличные (AAA)								•		
Очень хорошие (AA)								•		
Хорошие (A)								•		
Положительные (BVB)								•		
Нормальные (BB)								•		
Удовлетворительные (B)								•		
Неудовлетворительные (CCC)	•	•	•	•	•	•	•	V	•	•
Плохие (CC)								•		

Итоговый рейтинг **финансового состояния** ООО "БУЙСКИЙ МЯСОКОМБИНАТ" по итогам анализа за период с 01.01.2018 по 31.12.2019 (шаг анализа - год):

CC
(плохое)

Очень плохие (C)								•		
Критические (D)								•		

На основании качественной оценки значений показателей на конец анализируемого периода, а также их динамики в течение периода и прогноза на ближайший год, получены следующие выводы. Баллы финансового положения и результатов деятельности ООО "БУЙСКИЙ МЯСОКОМБИНАТ" составили -0,94 и -0,63 соответственно. То есть финансовое положение характеризуется как плохое; финансовые результаты за два последних года как неудовлетворительные. На основе эти двух оценок получена итоговая рейтинговая оценка финансового состояния предприятия, которая составила **СС – плохое** состояние.

Рейтинг "СС" свидетельствует о плохом финансовом состоянии организации, при котором финансовые показатели, как правило, не укладываются в норму. Причины такого состояния могут быть как объективные (мобилизации ресурсов на реализацию масштабных проектов, крупные сделки, общий спад или кризис в экономике страны или отрасли и т.п.), так и вызванные неэффективным управлением. На получение кредитных ресурсов такие организации могут претендовать лишь при надежных гарантиях возврата денежных средств, не зависящих от результатов деятельности организации в будущем (плохая кредитоспособность).

4.6.11. Анализ кредитоспособности заемщика

В данном разделе приведен анализ кредитоспособности ООО по методике Сбербанка России (утв. Комитетом Сбербанка России по предоставлению кредитов и инвестиций от 30 июня 2006 г. N 285-5-р).

Показатель	Фактическое значение	Категория	Вес показателя	Расчет суммы баллов	Справочно: категории показателя		
					1 категория	2 категория	3 категория
Коэффициент абсолютной ликвидности	0,03	3	0,05	0,15	0,1 и выше	0,05-0,1	менее 0,05
Коэффициент промежуточной (быстрой) ликвидности	0,22	3	0,1	0,3	0,8 и выше	0,5-0,8	менее 0,5
Коэффициент текущей ликвидности	1,04	2	0,4	0,8	1,5 и выше	1,0-1,5	менее 1,0
Коэффициент соотношения собственных и заемных средств (для торговых и лизинговых организаций)	0,05	3	0,2	0,6	0,4 и выше	0,25-0,4	менее 0,25
Рентабельность продукции	-0,01	3	0,15	0,45	0,1 и выше	менее 0,1	нерентаб.
Рентабельность деятельности предприятия	<0,01	2	0,1	0,2	0,06 и выше	менее 0,06	нерентаб.
Итого	x	x	1	2,5			

По методике Сбербанка все заемщики делятся в зависимости от полученной суммы баллов на три класса:

- первоклассные – кредитование которых не вызывает сомнений (сумма баллов до 1,25 включительно);
- второго класса – кредитование требует взвешенного подхода (больше 1,25, но меньше 2,35 включительно);

- третьего класса – кредитование связано с повышенным риском (больше 2,35).
 В данном случае сумма баллов равна 2,5. Следовательно выдача кредитов ООО "БУЙСКИЙ МЯСОКОМБИНАТ" связана с повышенным риском.

4.7.АНАЛИЗ ФИНАНСОВОГО ПОЛОЖЕНИЯ И ЭФФЕКТИВНОСТИ ДЕЯТЕЛЬНОСТИ ООО «ХОРОШИЙ ВКУС»

Представленный ниже анализ финансового состояния ООО "Хороший вкус" выполнен за период с 01.01.2020 по 31.12.2021 г. (2 года). Качественная оценка значений финансовых показателей ООО "Хороший вкус" проведена с учетом отраслевых особенностей деятельности организации (отрасль – "Торговля розничная, кроме торговли автотранспортными средствами и мотоциклами", класс по ОКВЭД 2 – 47).

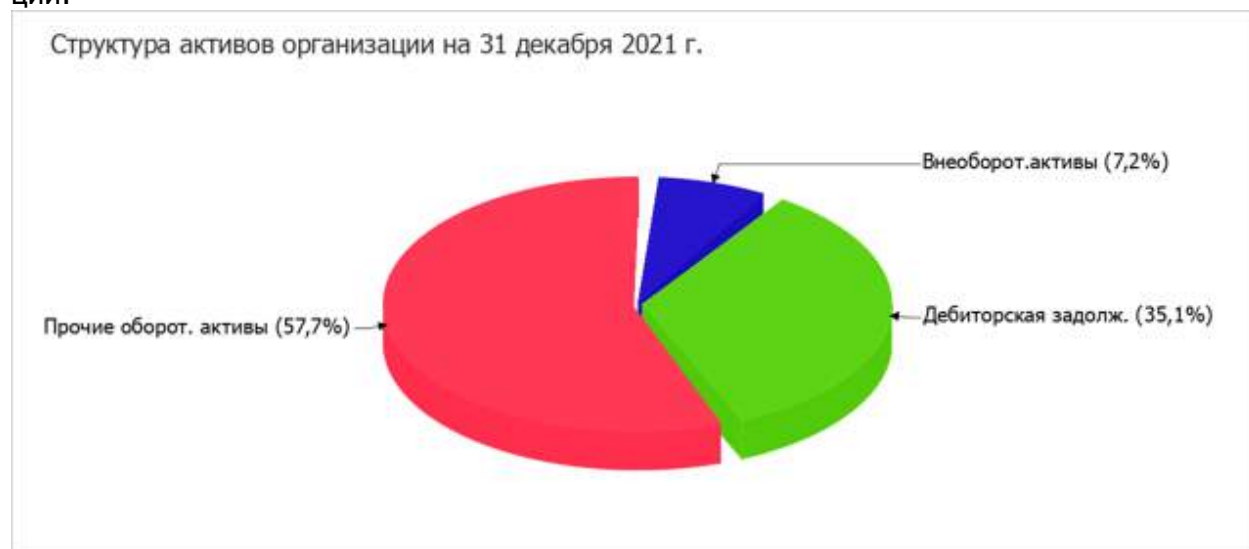
4.7.1. Структура имущества и источники его формирования

Показатель	Значение показателя					Изменение за анализируемый период	
	в тыс. руб.			в % к валюте баланса		тыс. руб. (гр.4-гр.2) 31.12.2020	± % ((гр.4-гр.2) : гр.2) 31.12.2021
	31.12.2019	31.12.2020	31.12.2021	на начало анализируемого периода (31.12.2019)	31.12.2019		
1	2	3	4	5	6	7	8
Актив							
1. Внеоборотные активы	30	1 543	885	<0,1	7,2	+855	+29,5 раза
в том числе: основные средства	30	1 543	885	<0,1	7,2	+855	+29,5 раза
нематериальные активы	–	–	–	–	–	–	–
2. Оборотные, всего	150 310	20 080	11 421	100	92,8	-138 889	-92,4
в том числе: запасы	2 586	6 268	–	1,7	–	-2 586	-100
дебиторская задолженность	22 586	4 600	4 316	15	35,1	-18 270	-80,9
денежные средства и краткосрочные финансовые вложения	11 736	9 212	7 105	7,8	57,7	-4 631	-39,5
Пассив							
1. Собственный капитал	38 849	-66 665	-87 359	25,8	-709,9	-126 208	↓

Показатель	Значение показателя					Изменение за анализируемый период	
	в тыс. руб.			в % к валюте баланса		тыс. руб. (гр.4-гр.2) 31.12.2020	± % ((гр.4-гр.2) : гр.2) 31.12.2021
	31.12.2019	31.12.2020	31.12.2021	на начало анализируемого периода (31.12.2019)	31.12.2019		
1	2	3	4	5	6	7	8
2. Долгосрочные обязательства, всего	–	–	–	–	–	–	–
в том числе: заемные средства	–	–	–	–	–	–	–
3. Краткосрочные обязательства*, всего	111 491	88 288	99 665	74,2	809,9	-11 826	-10,6
в том числе: заемные средства	20 000	59 500	59 500	13,3	483,5	+39 500	+197,5
Валюта баланса	150 340	21 623	12 306	100	100	-138 034	-91,8

* Без доходов будущих периодов, включенных в собственный капитал.

Активы по состоянию на 31.12.2021 характеризуются большой долей (92,8%) текущих активов и малым процентом внеоборотных средств. Активы организации в течение анализируемого периода (с 31 декабря 2019 г. по 31 декабря 2021 г.) значительно уменьшились (на 91,8%). Учитывая значительное уменьшение активов, необходимо отметить, что собственный капитал уменьшился еще в большей степени – в 2,2 раза. Опережающее снижение собственного капитала относительно общего изменения активов следует рассматривать как негативный фактор. На диаграмме ниже наглядно представлено соотношение основных групп активов организации:



Снижение величины активов организации связано, в основном, со снижением следующих позиций актива бухгалтерского баланса (в скобках указана доля изменения статьи в общей сумме всех отрицательно изменившихся статей):

- прочие оборотные активы – 113 402 тыс. руб. (81,6%)
- дебиторская задолженность – 18 270 тыс. руб. (13,2%)

Одновременно, в пассиве баланса снижение наблюдается по строкам:

- нераспределенная прибыль (непокрытый убыток) – 126 208 тыс. руб. (71,1%)
- кредиторская задолженность – 51 326 тыс. руб. (28,9%)

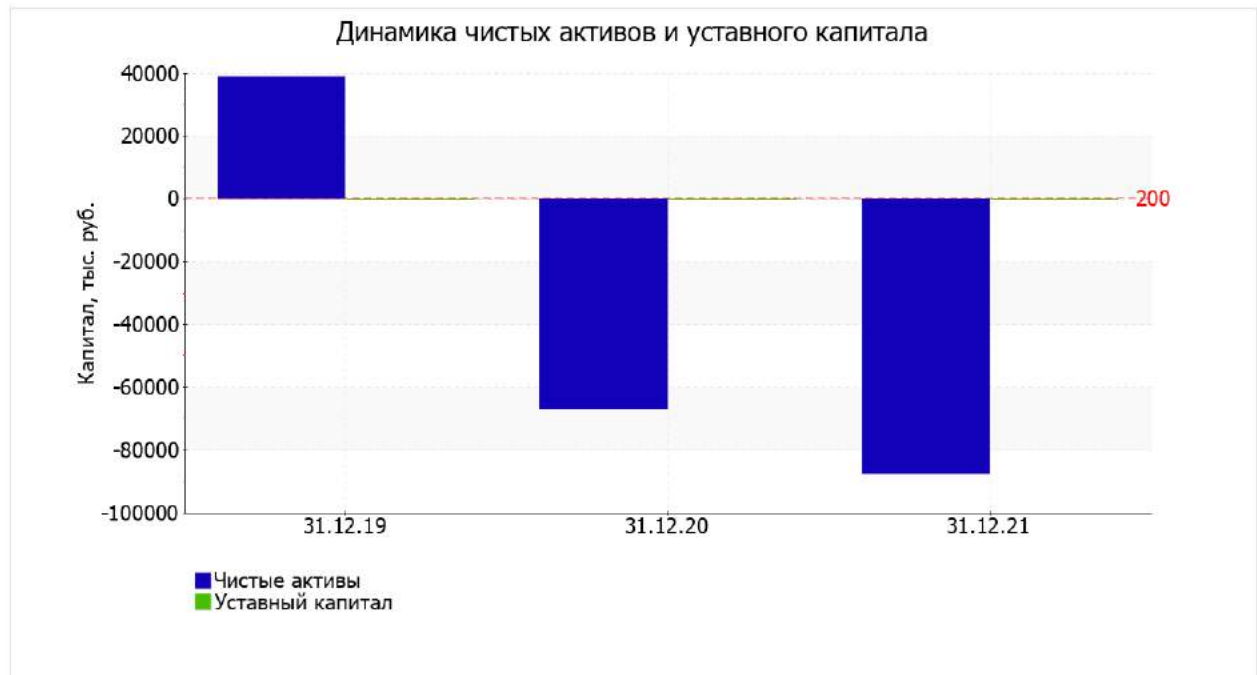
Среди положительно изменившихся статей баланса можно выделить "основные средства" в активе и "краткосрочные заемные средства" в пассиве (+855 тыс. руб. и +39 500 тыс. руб. соответственно).

На 31 декабря 2021 г. собственный капитал организации равнялся -87 359,0 тыс. руб., но на начало анализируемого периода собственный капитал организации равнялся 38 849,0 тыс. руб. (уменьшение на 126 208,0 тыс. руб.).

4.7.2. Оценка стоимости чистых активов организации

Показатель	Значение показателя					Изменение	
	в тыс. руб.			в % к валюте баланса		тыс. руб. (гр.4-гр.2)	± % ((гр.4-гр.2) : гр.2)
	31.12.2019	31.12.2020	31.12.2021	на начало анализируемого периода (31.12.2019)	на конец анализируемого периода (31.12.2021)		
1	2	3	4	5	6	7	8
1. Чистые активы	38 849	-66 665	-87 359	25,8	-709,9	-126 208	↓
2. Уставный капитал	200	200	200	0,1	1,6	–	–
3. Превышение чистых активов над уставным капиталом (стр.1-стр.2)	38 649	-66 865	-87 559	25,7	-711,5	-126 208	↓

По состоянию на 31.12.2021 чистые активы ООО "Хороший вкус" составляют отрицательную величину. Отрицательная величина чистых активов негативно характеризует финансовое положение и не удовлетворяет требованиям нормативных актов к величине чистых активов организации. В случае, если стоимость чистых активов общества останется меньше его уставного капитала по окончании финансового года, следующего за вторым финансовым годом или каждым последующим финансовым годом, по окончании которых стоимость чистых активов общества оказалась меньше его уставного капитала, общество не позднее чем через шесть месяцев после окончания соответствующего финансового года обязано уменьшить уставный капитал до размера, не превышающего стоимости его чистых активов, либо принять решение о ликвидации (п. 4 ст. 30 Федерального закона от 08.02.1998 г. N 14-ФЗ "Об обществах с ограниченной ответственностью"). Более того следует отметить снижение чистых активов за весь анализируемый период. То есть наблюдается одновременно и критическое положение на конец периода и ухудшение показателя в течение периода. Сохранение имевшей место тенденции способно привести организацию к банкротству. Ниже на графике представлено изменение чистых активов и уставного капитала.



4.7.3. Анализ финансовой устойчивости организации Основные показатели финансовой устойчивости организации

Показатель	Значение показателя			Изменение по-казателя (гр.4-гр.2)	Описание показателя и его нормативное значе-ние
	31.12.2019	31.12.2020	31.12.2021		
1	2	3	4	5	6
1. Коэффициент ав-тономии	0,26	-3,08	-7,1	-7,36	Отношение собственного капитала к общей сумме капитала. Нормальное значение: 0,45 и более (оптимальное 0,55-0,7).
2. Коэффициент финансового левериджа	2,87	-1,32	-1,14	-4,01	Отношение заемного капи-тала к собственному. Нормальное значение: не более 1,22 (оптимальное 0,43-0,82).
3. Коэффициент обеспеченности собственными обо-ротными сред-ствами	0,26	-3,4	-7,73	-7,99	Отношение собственных оборотных средств к обо-ротным активам. Нормальное значение: 0,1 и более.
4. Индекс постоя-ного актива	<0,01	-0,02	-0,01	-0,01	Отношение стоимости вне-оборотных активов к вели-чине собственного капи-тала организации.
5. Коэффициент по-крытия инвестиций	0,26	-3,08	-7,1	-7,36	Отношение собственного капитала и долгосрочных обязательств к общей сумме капитала. Нормальное значение для данной отрасли: не менее 0,7.

Показатель	Значение показателя			Изменение показателя (гр.4-гр.2)	Описание показателя и его нормативное значение
	31.12.2019	31.12.2020	31.12.2021		
6. Коэффициент маневренности собственного капитала	1	-	-	-1	Отношение собственных оборотных средств к источникам собственных средств. Нормальное значение для данной отрасли: не менее 0,2.
7. Коэффициент мобильности имущества	1	0,93	0,93	-0,07	Отношение оборотных средств к стоимости всего имущества. Характеризует отраслевую специфику организации.
8. Коэффициент мобильности оборотных средств	0,08	0,46	0,62	+0,54	Отношение наиболее мобильной части оборотных средств (денежных средств и финансовых вложений) к общей стоимости оборотных активов.
9. Коэффициент обеспеченности запасов	15,01	-10,88	-	-15,01	Отношение собственных оборотных средств к стоимости запасов. Нормальное значение: 0,5 и более.
10. Коэффициент краткосрочной задолженности	1	1	1	-	Отношение краткосрочной задолженности к общей сумме задолженности.

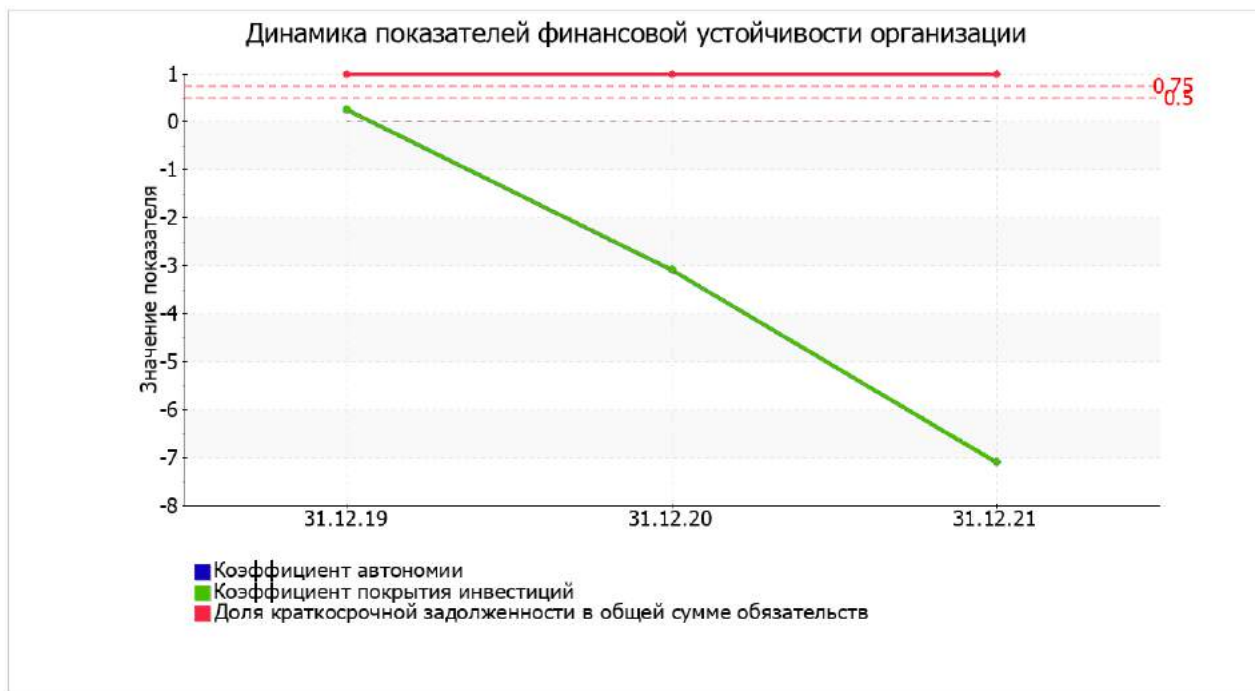
Коэффициент автономии организации на 31.12.2021 составил -7,1. Полученное значение говорит о полной зависимости организации от заемного капитала. Коэффициент автономии очень сильно уменьшился за два последних года на 7,36.

Коэффициент обеспеченности собственными оборотными средствами на последний день анализируемого периода равнялся -7,73. За рассматриваемый период (31.12.19–31.12.21) изменение коэффициента обеспеченности собственными оборотными средствами составило -7,99. На последний день анализируемого периода значение коэффициента является крайне неудовлетворительным. В начале рассматриваемого периода коэффициент обеспеченности собственными оборотными средствами укладывался в нормативное значение, однако позднее перестал соответствовать норме.

За два последних года отмечено весьма значительное падение коэффициента покрытия инвестиций – на 7,36 (до -7,1). Значение коэффициента по состоянию на 31.12.2021 значительно ниже нормы.

Коэффициент краткосрочной задолженности организации показывает на отсутствие долгосрочной задолженности при 100% краткосрочной.

Ниже на графике представлено изменение основных показателей финансовой устойчивости ООО "Хороший вкус" в течение анализируемого периода:

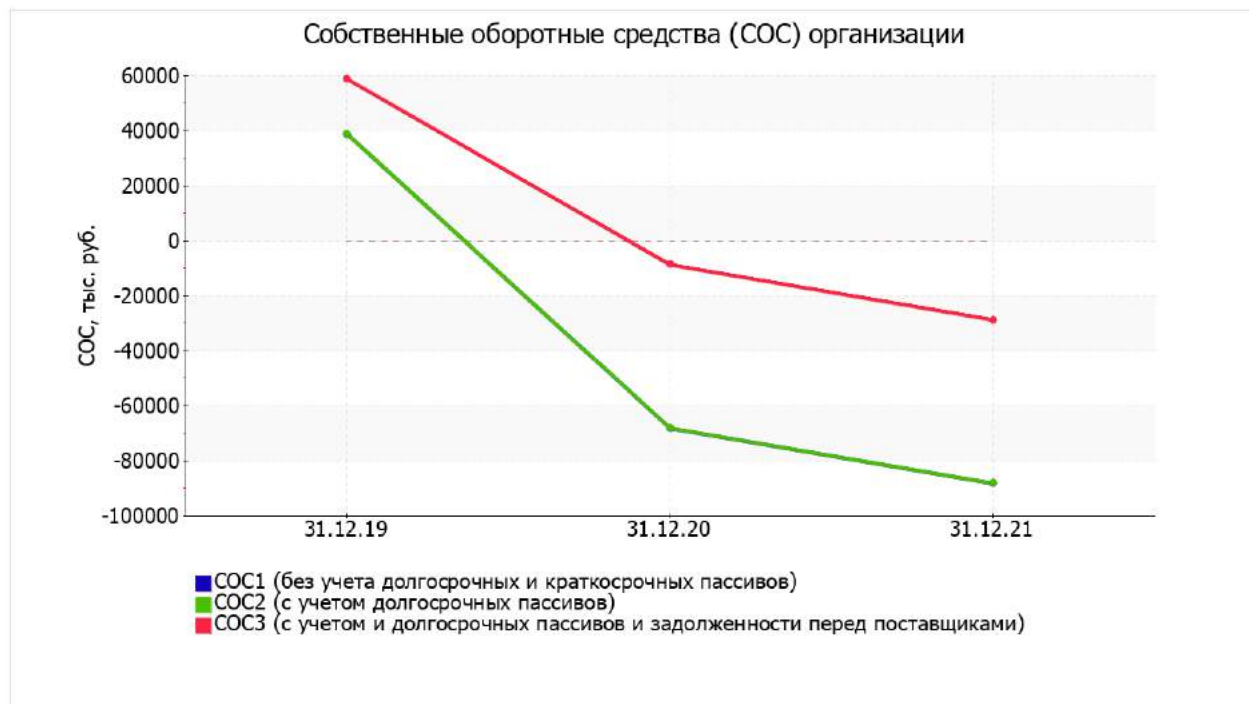


Анализ финансовой устойчивости по величине излишка (недостатка) собственных оборотных средств

Показатель собственных оборотных средств (СОС)	Значение показателя		Излишек (недостаток)*		
	на начало анализируемого периода (31.12.2019)	на конец анализируемого периода (31.12.2021)	на 31.12.2019	на 31.12.2020	на 31.12.2021
1	2	3	4	5	6
СОС ₁ (рассчитан без учета долгосрочных и краткосрочных пассивов)	38 819	-88 244	+36 233	-74 476	-88 244
СОС₂ (рассчитан с учетом долгосрочных пассивов; фактически равен чистому оборотному капиталу, Net Working Capital)	38 819	-88 244	+36 233	-74 476	-88 244
СОС ₃ (рассчитанные с учетом как долгосрочных пассивов, так и краткосрочной задолженности по кредитам и займам)	58 819	-28 744	+56 233	-14 976	-28 744

*Излишек (недостаток) СОС рассчитывается как разница между собственными оборотными средствами и величиной запасов и затрат.

Поскольку по состоянию на 31.12.2021 наблюдается недостаток собственных оборотных средств, рассчитанных по всем трем вариантам, финансовое положение организации по данному признаку можно характеризовать как неудовлетворительное. Более того все три показателя покрытия собственными оборотными средствами запасов за анализируемый период ухудшили свои значения.



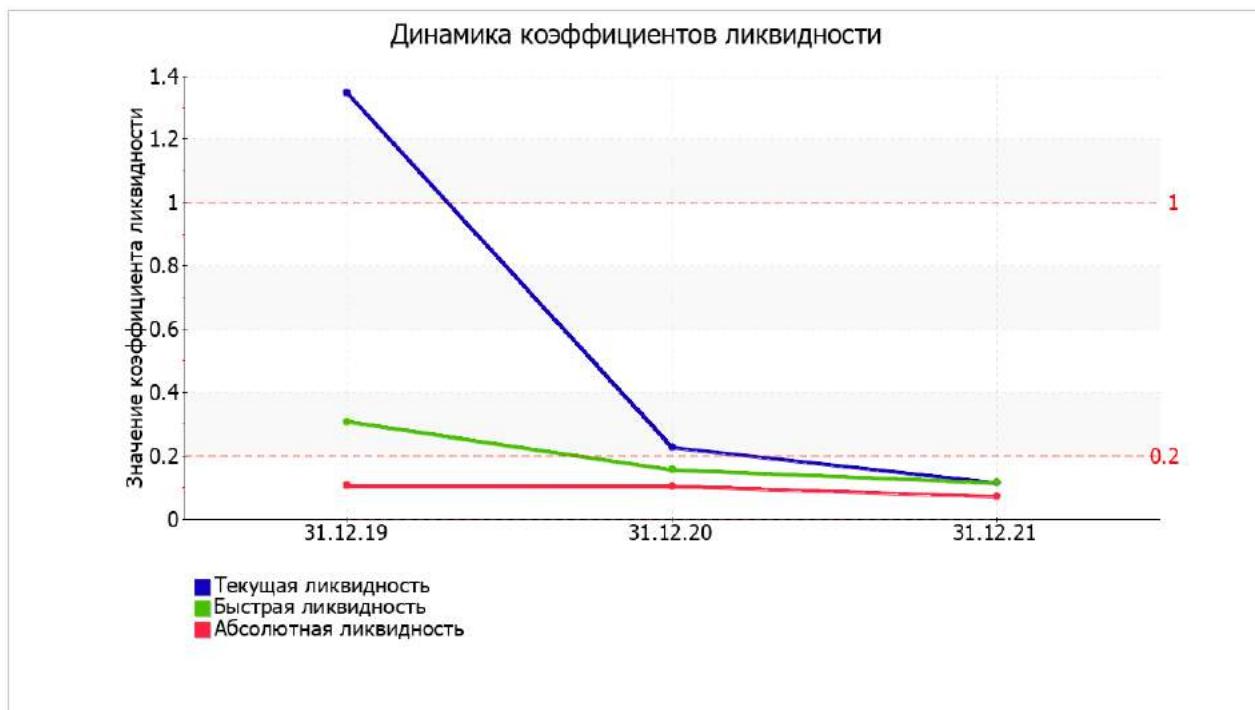
4.7.4. Анализ ликвидности

Показатель ликвидности	Значение показателя			Изменение показателя (гр.4 - гр.2)	Расчет, рекомендованное значение
	31.12.2019	31.12.2020	31.12.2021		
1	2	3	4	5	6
1. Коэффициент текущей (общей) ликвидности	1,35	0,23	0,11	-1,24	Отношение текущих активов к краткосрочным обязательствам. Нормальное значение: не менее 2.
2. Коэффициент быстрой (промежуточной) ликвидности	0,31	0,16	0,11	-0,2	Отношение ликвидных активов к краткосрочным обязательствам. Нормальное значение для данной отрасли: 0,8 и более.
3. Коэффициент абсолютной ликвидности	0,11	0,1	0,07	-0,04	Отношение высоколиквидных активов к краткосрочным обязательствам. Нормальное значение: не менее 0,2.

По состоянию на 31.12.2021 коэффициент текущей ликвидности имеет значение ниже нормы (0,11 против нормативного значения 2). При этом нужно обратить внимание на имевшее место за весь рассматриваемый период негативное изменение – коэффициент снизился на -1,24. Значение коэффициента быстрой ликвидности (0,11) также оказалось ниже допустимого. Это означает, что у ООО "Хороший вкус" недостаточно активов, которые можно в сжатые сроки перевести в денежные средства, чтобы погасить краткосрочную кредиторскую задолженность. Коэффициент быстрой ликвидности сохранял значение, не соответствующее нормативу, в течение всего анализируемого периода.

Коэффициент абсолютной ликвидности, как и два другие коэффициента, имеет значение ниже

нормы (0,07). Более того следует отметить отрицательную динамику показателя – за два последних года коэффициент абсолютной ликвидности снизился на -0,04.



4.7.5. Анализ соотношения активов по степени ликвидности и обязательств по сроку погашения

Активы по степени ликвидности	На конец отчетного периода, тыс. руб.	Прирост за анализ. период, %	Норм. соотношение	Пассивы по сроку погашения	На конец отчетного периода, тыс. руб.	Прирост за анализ. период, %	Излишек/недостаток платежей средств тыс. руб., (гр.2 - гр.6)
1	2	3	4	5	6	7	8
A1. Высоколиквидные активы (ден. ср-ва + краткосрочные фин. вложения)	7 105	-39,5	≥	П1. Наиболее срочные обязательства (привлеченные средства) (текущ. кред. задолж.)	40 165	-56,1	-33 060
A2. Быстрореализуемые активы (краткосрочная деб. задолженность)	4 316	-80,9	≥	П2. Среднесрочные обязательства (краткосроч. обязательства кроме текущ. кредит. задолж.)	59 500	+197,5	-55 184
A3. Медленно реализуемые активы (прочие оборот. активы)	0	-100	≥	П3. Долгосрочные обязательства	0	-	-
A4. Труднореализуемые	885	+29,5 раза	≤	П4. Постоянные пассивы	-87 359	-2,2 раза	+88 244

Активы по степени ликвидности	На конец отчетного периода, тыс. руб.	Прирост за анализ. период, %	Норм. соотношение	Пассивы по сроку погашения	На конец отчетного периода, тыс. руб.	Прирост за анализ. период, %	Излишек/недостаток платеж. средств тыс. руб., (гр.2 - гр.6)
активы (внеоборотные активы)				(собственный капитал)			

Из четырех соотношений, характеризующих наличие ликвидных активов у организации, выполняется только одно. У организации не имеется достаточно высоколиквидных активов для погашения наиболее срочных обязательств (разница составляет 33 060 тыс. руб.). В соответствии с принципами оптимальной структуры активов по степени ликвидности, краткосрочной дебиторской задолженности должно быть достаточно для покрытия среднесрочных обязательств (П2). В данном случае краткосрочная дебиторская задолженность покрывает среднесрочные обязательства ООО "Хороший вкус" лишь на 7%.

4.7.6. Обзор результатов деятельности организации

Основные финансовые результаты деятельности ООО "Хороший вкус" за рассматриваемый период (с 31 декабря 2019 г. по 31 декабря 2021 г.) приведены ниже в таблице.

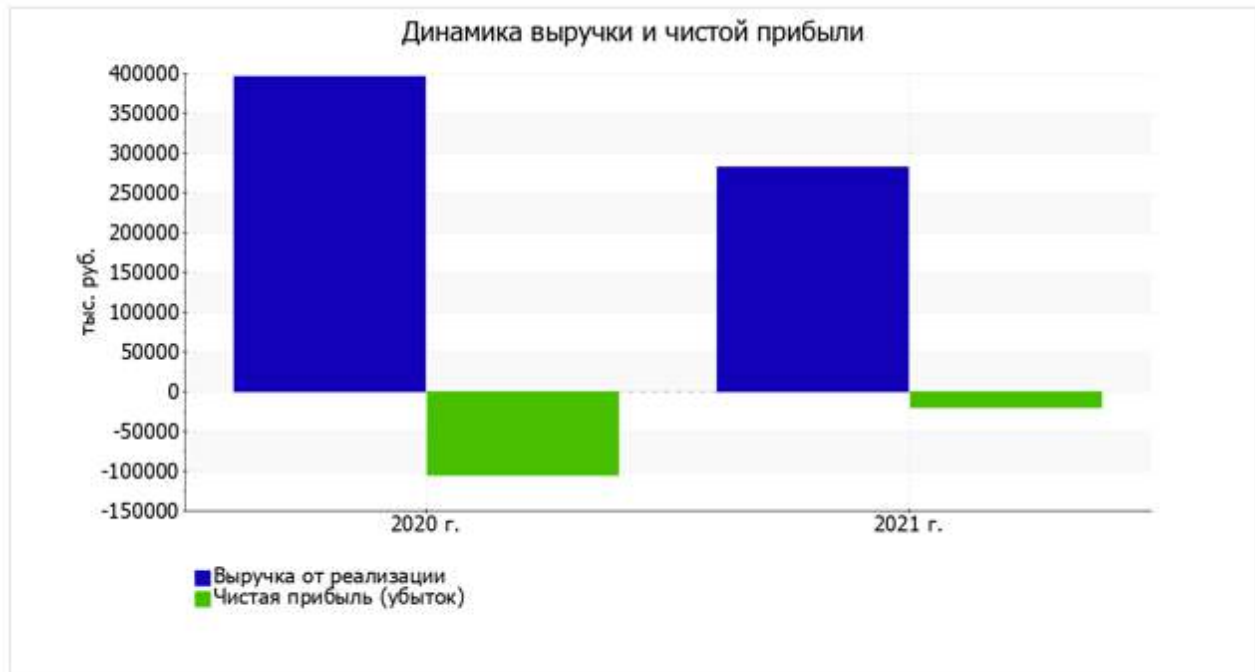
Показатель	Значение показателя, тыс. руб.		Изменение показателя		Среднегодовая величина, тыс. руб.
	2020 г.	2021 г.	тыс. руб. (гр.3 - гр.2)	± % ((3-2) : 2)	
1	2	3	4	5	6
1. Выручка	396 079	282 284	-113 795	-28,7	339 182
2. Расходы по обычным видам деятельности	373 303	291 783	-81 520	-21,8	332 543
3. Прибыль (убыток) от продаж (1-2)	22 776	-9 499	-32 275	↓	6 639
4. Прочие доходы и расходы, кроме процентов к уплате	-122 461	-9 905	+112 556	↑	-66 183
5. EBIT (прибыль до уплаты процентов и налогов) (3+4)	-99 685	-19 404	+80 281	↑	-59 545
6. Проценты к уплате	4 714	–	-4 714	-100	2 357
7. Налог на прибыль, изменение налоговых активов и прочее	-1 115	-1 290	-175	↓	-1 203
8. Чистая прибыль (убыток) (5-6+7)	-105 514	-20 694	+84 820	↑	-63 104
Справочно: Совокупный финансовый результат периода	-105 514	-20 694	+84 820	↑	-63 104
Изменение за период нераспределенной прибыли (непокрытого убытка) по данным бухгалтерского баланса (измен. стр. 1370)	-105 514	-20 694	x	x	x

За весь анализируемый период имело место значительное уменьшение выручки с 396 079 тыс. руб. до 282 284 тыс. руб. (на 113 795 тыс. руб., или на 28,7%).

Убыток от продаж за 2021 год составил -9 499 тыс. руб. Финансовый результат от продаж за анализируемый период (31.12.19–31.12.21) очень сильно уменьшился (-32 275 тыс. руб.).

Обратив внимание на строку 2220 формы №2 можно отметить, что организация не использовала возможность учитывать общехозяйственные расходы в качестве условно-постоянных, включая их ежемесячно в себестоимость производимой продукции (выполняемых работ, оказываемых услуг). Это и обусловило отсутствие показателя "Управленческие расходы" за отчетный период в форме №2.

Ниже на графике наглядно представлено изменение выручки и прибыли ООО "Хороший вкус" в течение всего анализируемого периода.



4.7.7. Анализ рентабельности

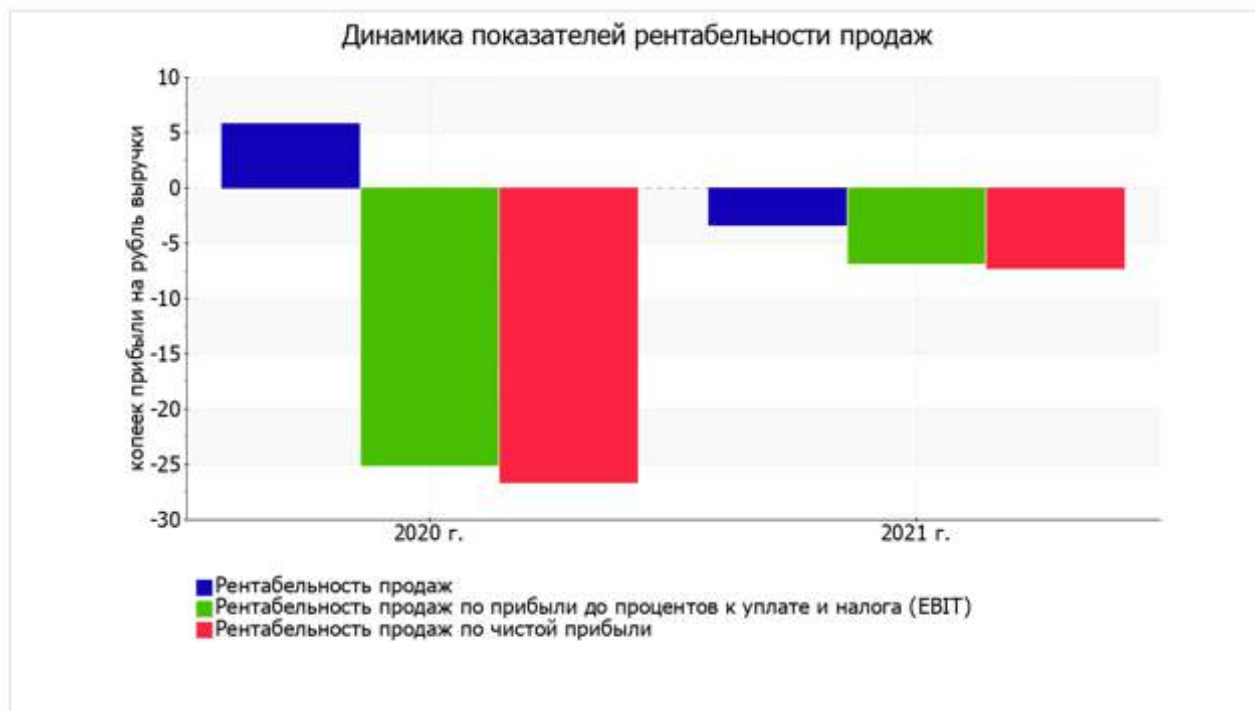
Показатели рентабельности	Значения показателя (в %, или в копейках с рубля)		Изменение показателя	
	2020 г.	2021 г.	коп., (гр.3 - гр.2)	± % ((3-2) : 2)
1	2	3	4	5
1. Рентабельность продаж (величина прибыли от продаж в каждом рубле выручки). Нормальное значение: 4% и более.	5,8	-3,4	-9,2	↓
2. Рентабельность продаж по EBIT (величина прибыли от продаж до уплаты процентов и налогов в каждом рубле выручки).	-25,2	-6,9	+18,3	↑
3. Рентабельность продаж по чистой прибыли (величина чистой прибыли в каждом рубле выручки). Нормальное значение для данной отрасли: 3% и более.	-26,6	-7,3	+19,3	↑
<i>Справочно:</i> Прибыль от продаж на рубль, вложенный в производство и реализацию продукции (работ, услуг)	6,1	-3,3	-9,4	↓
Коэффициент покрытия процентов к уплате (ICR), коэфф. Нормальное значение: 1,5 и более.	-21,1	-	+21,1	↑

Все три показателя рентабельности за последний год, приведенные в таблице, имеют

отрицательные значения, поскольку организацией получен как убыток от продаж, так и в целом убыток от финансово-хозяйственной деятельности.

Убыток от продаж в анализируемом периоде составляет -3,4% от полученной выручки. При этом имеет место отрицательная динамика рентабельности продаж по сравнению с данным показателем за 2020 год (-9,2%).

Рентабельность, рассчитанная как отношение прибыли до налогообложения и процентных расходов (ЕБИТ) к выручке организации, за период 01.01–31.12.2021 составила -6,9%. Это значит, что в каждом рубле выручки ООО "Хороший вкус" содержалось -6,9 коп. убытка до налогообложения и процентов к уплате.



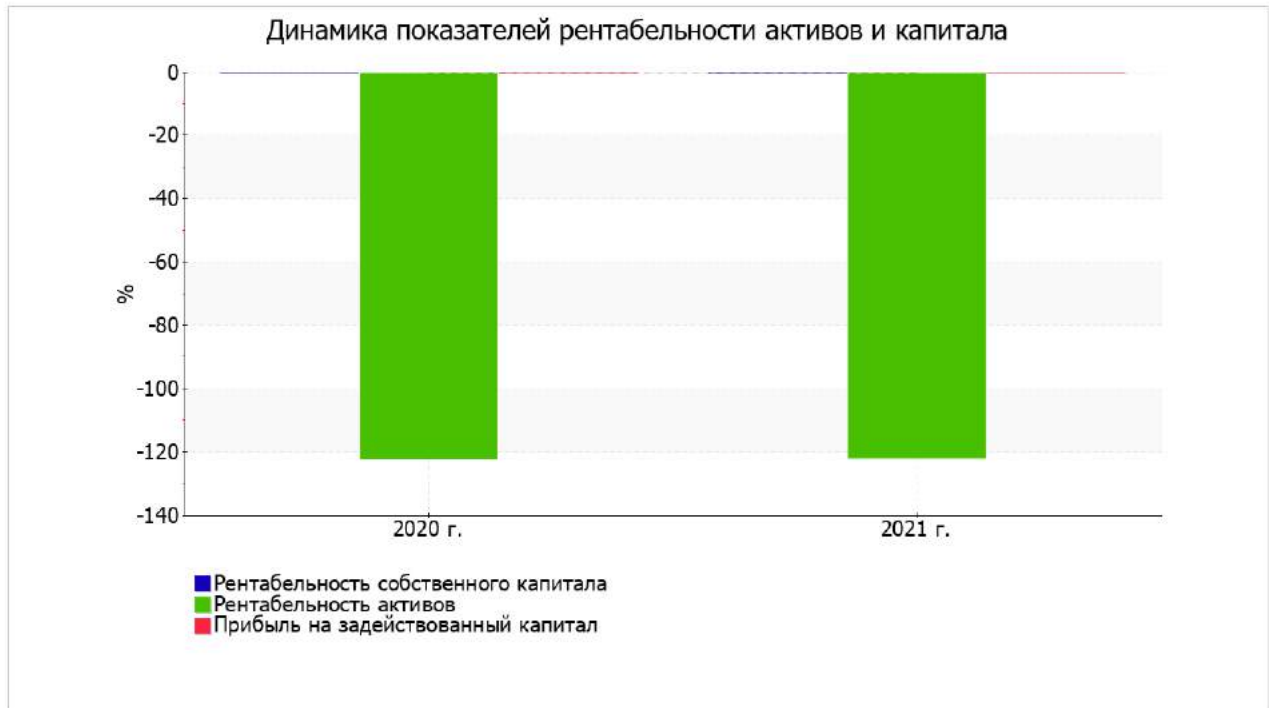
В следующей таблице представлена рентабельность использования вложенного в предпринимательскую деятельность капитала.

Показатель рентабельности	Значение показателя, %		Изменение показателя (гр.3 - гр.2)	Расчет показателя
	2020 г.	2021 г.		
1	2	3	4	5
Рентабельность собственного капитала (ROE)	–	–	–	Отношение чистой прибыли к средней величине собственного капитала. Нормальное значение: 18% и более.
Рентабельность активов (ROA)	-122,4	-122	+0,4	Отношение чистой прибыли к средней стоимости активов. Нормальное значение для данной отрасли: не менее 9%.
Прибыль на задействованный капитал (ROCE)	–	–	–	Отношение прибыли до уплаты процентов и налогов (ЕБИТ) к собственному капиталу и долгосрочным обязательствам.
Рентабельность производственных фондов	435,7	-218,5	-654,2	Отношение прибыли от продаж к средней стоимости основных средств и материально-производственных запасов.
<i>Справочно:</i> Фондоотдача, коэфф.	502,2	232,5	-269,7	Отношение выручки к средней стоимости основных средств.

Поскольку у организации фактически отсутствовал собственный капитал (в среднем составил

отрицательную величину: -87 359 тыс. руб. по состоянию на 31.12.2021 и 38 849 тыс. руб. на 31.12.2020), значение показателя рентабельности собственного капитала за последний год отсутствует.

Рентабельность активов за весь рассматриваемый период выросла всего на 0,4%, до -122%. Ниже на графике представлено изменение основных показателей рентабельности активов и капитала организации за весь рассматриваемый период.



4.7.8. Расчет показателей деловой активности (оборачиваемости)

Далее в таблице рассчитаны показатели оборачиваемости ряда активов, характеризующие скорость возврата авансированных на осуществление предпринимательской деятельности денежных средств, а также показатель оборачиваемости кредиторской задолженности при расчетах с поставщиками и подрядчиками.

Показатель оборачиваемости	Значение в днях		Коэфф. 2020 г.	Коэфф. 2021 г.	Изменение, дн. (гр.3 - гр.2)
	2020 г.	2021 г.			
1	2	3	4	5	6
Оборачиваемость оборотных средств (отношение средней величины оборотных активов к средневневной выручке*; нормальное значение для данной отрасли: 86 и менее дн.)	79	20	4,6	17,9	-59
Оборачиваемость запасов (отношение средней стоимости запасов к средневневной себестоимости проданных товаров; нормальное значение для данной отрасли: 45 и менее дн.)	4	4	84,1	93,1	-
Оборачиваемость дебиторской задолженности (отношение средней величины дебиторской задолженности к средневневной выручке; нормальное значение для данной отрасли: не более 11 дн.)	13	6	29,1	63,3	-7
Оборачиваемость кредиторской задолженности (отношение средней величины кредиторской задолженности к средневневной выручке)	56	45	6,6	8,2	-11
Оборачиваемость активов (отношение средней стоимости активов к средневневной выручке; нормальное значение для данной отрасли: 104 и менее дн.)	79	22	4,6	16,6	-57

Показатель оборачиваемости	Значение в днях		Коэфф. 2020 г.	Коэфф. 2021 г.	Изменение, дн. (гр.3 - гр.2)
	2020 г.	2021 г.			
1	2	3	4	5	6
Оборачиваемость собственного капитала (отношение средней величины собственного капитала к среднедневной выручке)	–	–	–	–	–

* Приведен расчет показателя в днях. Значение коэффициента равно отношению 365 к значению показателя в днях.

Данные об оборачиваемости активов в среднем за весь анализируемый период свидетельствуют о том, что общество получает выручку, равную сумме всех имеющихся активов за 51 календарный день. При этом в среднем требуется 4 дня, чтобы расходы организации по обычным видам деятельности составили величину среднегодового остатка материально-производственных запасов.

4.7.9. Выводы по результатам анализа

Ниже по качественному признаку обобщены важнейшие показатели финансового положения и результаты деятельности ООО "Хороший вкус" за весь рассматриваемый период.

Показателем, имеющим значение *на границе норматива*, является следующий – снижение убытка до процентов к уплате и налогообложения (ЕБИТ) на рубль выручки организации (+18,3 коп. с рубля расходов от данного показателя рентабельности за 2020 год).

Показатели финансового положения и результатов деятельности ООО "Хороший вкус", имеющие *неудовлетворительные* значения:

- коэффициент абсолютной ликвидности ниже нормального значение;
- не соблюдается нормальное соотношение активов по степени ликвидности и обязательств по сроку погашения;
- убыток от финансово-хозяйственной деятельности за последний год составил -20 694 тыс. руб. (+84 820 тыс. руб. по сравнению с предшествующим годом).

С *критической* стороны финансовое положение и результаты деятельности организации характеризуют следующие показатели:

- полная зависимость организации от заемного капитала (отрицательная величина собственного капитала);
- чистые активы меньше уставного капитала, при этом за период имело место снижение величины чистых активов;
- на последний день анализируемого периода (31.12.2021) значение коэффициента обеспеченности собственными оборотными средствами (-7,73) не удовлетворяет нормативному и находится в области критических значений;
- коэффициент текущей (общей) ликвидности существенно ниже нормы;
- коэффициент быстрой (промежуточной) ликвидности существенно ниже нормального значения;
- отрицательная динамика рентабельности продаж (-9,2 процентных пункта от рентабельности 5,8% за 2020 год);
- отрицательное изменение собственного капитала относительно общего изменения активов организации;
- коэффициент покрытия инвестиций значительно ниже нормы (доля собственного капитала и долгосрочных обязательств в общей сумме капитала организации составляет -710% (нормальное значение для данной отрасли: 70% и более);
- критическое финансовое положение по величине собственных оборотных средств;
- за последний год получен убыток от продаж (-9 499 тыс. руб.), причем наблюдалась отрицательная динамика по сравнению с предшествующим годом (-32 275 тыс. руб.).

4.7.10. Рейтинговая оценка финансового состояния организации

Финансовые результаты за период 01.01.20–31.12.21	Финансовое положение на 31.12.2021									
	AAA	AA	A	BBB	BB	B	CCC	CC	C	D
Отличные (AAA)										•
Очень хорошие (AA)										•
Хорошие (A)										•
Положительные (BBB)										•
Нормальные (BB)										•
Удовлетворительные (B)										•
Неудовлетворительные (CCC)										•
Плохие (CC)	•	•	•	•	•	•	•	•	•	V
Очень плохие (C)										•
Критические (D)										•

Итоговый рейтинг **финансового состояния** ООО "Хороший вкус" по итогам анализа за период с 01.01.2020 по 31.12.2021 (шаг анализа - год):

C
(очень плохое)

По результатам проведенного выше анализа получены следующие качественные оценки: финансовое положение ООО "Хороший вкус" – -1,85; результаты деятельности за два последних года – -1,17. Согласно рейтинговой шкале это D (критическое положение) и CC (плохие результаты) соответственно. Данные оценки произведены с учетом как значений ключевых показателей на конец анализируемого периода, так и динамики показателей, включая их прогнозируемые значения на последующий год. На основе этих двух оценок рассчитана итоговая рейтинговая оценка финансового состояния организации. Финансовое состояние получило оценку **C – очень плохое**.

Рейтинг "C" свидетельствует об очень плохом финансовом состоянии. Большинство финансовых показателей значительно хуже нормативных.

4.7.11. Анализ кредитоспособности заемщика

В данном разделе приведен анализ кредитоспособности ООО по методике Сбербанка России (утв. Комитетом Сбербанка России по предоставлению кредитов и инвестиций от 30 июня 2006 г. N 285-5-р).

Показатель	Фактическое значение	Категория	Вес показателя	Расчет суммы баллов	Справочно: категории показателя		
					1 категория	2 категория	3 категория
Коэффициент абсолютной ликвидности	<0,01	3	0,05	0,15	0,1 и выше	0,05-0,1	менее 0,05
Коэффициент промежуточной (быстрой) ликвидности	0,11	3	0,1	0,3	0,8 и выше	0,5-0,8	менее 0,5
Коэффициент текущей ликвидности	0,11	3	0,4	1,2	1,5 и выше	1,0-1,5	менее 1,0
Коэффициент соотношения собственных и заемных средств (для торговых и лизинговых организаций)	-7,1	3	0,2	0,6	0,25 и выше	0,15-0,25	менее 0,15
Рентабельность продукции	-0,03	3	0,15	0,45	0,1 и выше	менее 0,1	нерентаб.

Показатель	Фактическое значение	Категория	Вес показателя	Расчет суммы баллов	Справочно: категории показателя		
					1 категория	2 категория	3 категория
Рентабельность деятельности предприятия	-0,07	3	0,1	0,3	0,06 и выше	менее 0,06	нерентаб.
Итого	x	x	1	3			

По методике Сбербанка все заемщики делятся в зависимости от полученной суммы баллов на три класса:

- первоклассные – кредитование которых не вызывает сомнений (сумма баллов до 1,25 включительно);
- второго класса – кредитование требует взвешенного подхода (больше 1,25, но меньше 2,35 включительно);
- третьего класса – кредитование связано с повышенным риском (больше 2,35).

В данном случае сумма баллов равна 3. Поэтому выдача кредитов ООО "Хороший вкус" связана с повышенным риском.

Анализ финансового положения и эффективности деятельности ООО «Натуральные колбасы» (ИНН 7104075282) не проводился, поскольку данная организация в 2020-2021 гг. сдала в налоговый орган нулевую бухгалтерскую отчетность.

ГЛАВА 5. РАСЧЕТ РЫНОЧНОЙ СТОИМОСТИ ОБЪЕКТА ОЦЕНКИ

5.1. СПЕЦИФИКА ОЦЕНКИ ПРАВ (ТРЕБОВАНИЯ) И ОБОСНОВАНИЕ ВЫБОРА ПОДХОДОВ И МЕТОДОВ ОЦЕНКИ

Расчет рыночной стоимости прав (требования) и дебиторской задолженности производится с применением методических рекомендаций «Оценка кредиторской и дебиторской задолженности», рекомендованных к применению Комиссией по методическому обеспечению оценочной деятельности Системы Независимого Контроля Оценочной Деятельности в Российской Федерации и в соответствии с методикой Финансовой Академии при правительстве РФ, в соответствии с методическими рекомендациями «Оценка прав требования по кредитным соглашениям банков» (Ассоциация Российских Банков, Комитет по оценочной деятельности, Москва, 2010) и в соответствии с Положением ЦБ РФ от 28.06.2017 № 590-П «О порядке формирования кредитными организациями резервов на возможные потери по ссудам, по ссудной и приравненной к ней задолженности».

В общем формате в условиях российской практики расчет рыночной стоимости прав (требований) и/или задолженности осуществляется в рамках доходного подхода. При этом, иногда возможно применение сравнительного подхода.

Затратный подход для оценки долговых обязательств является наименее эффективным и целесообразным. Его полезность связана с возможностью сопоставить выкладки оценщика с реальными затратами, которых требует рынок для приобретения оцениваемых активов (цена капитала), т. е. необходимо выяснить, какие расходы (с учетом необходимых услуг посредников, трансакционных затрат) являются нормальными для текущего рынка.

Поскольку элементы объекта оценки представляют собой долговой финансовый инструмент, позволяющий инвесторам приобрести доли в выданном заемщику кредите или кредитном портфеле и предусматривающие получение дохода по ним в форме процента и возврат основной суммы долга в установленный срок, затратный подход можно рассматривать с определенной долей условности.

В условиях российской практики ключевой проблемой в использовании **сравнительного подхода** является отсутствие рыночной информации, необходимой для корректного использования сравнительного подхода.

В ходе проведения работ по оценке, специалистами-оценщиками произведен поиск аналогов, представляющих собой объекты родственного или близкого профиля со сходными параметрами.

Сведения о реальных ценах продажи долговых обязательств в большинстве случаев недоступны для широкого круга лиц, хотя информация о проведении торгов достаточно часто встречается в сети Internet. При этом, система по торговле долговыми обязательствами (торгово-информационная площадка) ОРСИ (<http://www.orsi.su>) контактирует, в основном, с кредиторами, продающими, в большинстве случаев, просроченную задолженность: крупные инвесторы, вложившиеся в строительство; банки, кредитовавшие девелоперов; подрядчики и поставщики материалов, не получившие взаиморасчет с застройщиками и другие.

Анализ информации рынка сделок с долговыми обязательствами в России позволяет сделать вывод о том, что количество подобных предложений на продажу, сопоставимых с оцениваемыми, весьма ограничено.

В открытом доступе представлены только описания долговых инструментов (описание долга, его номинала, стоимости, описание документов, подтверждающих долг, форма расчетов, контактная информация и т. д.), а какая-либо информация о совершенных сделках по продаже прав (требований) отсутствует, что, соответственно, не позволяет корректно рассчитать необходимые «экономические» поправки.

Таким образом, *построение, как модели расчета, так и использование нескорректированных показателей потенциальных объектов-аналогов невозможно: при наличии финансовой информации, отсутствует информация ценовая.*

Помимо этого, необходимо учесть, что *отклонения минимальных цен предложения от*

расчетного уровня могут быть весьма значительны (от 10 до 80 %% и более) и отражают высокую волатильность рынка задолженности как финансового инструмента, складывающаяся под влиянием разнообразных факторов – начиная от общей конъюнктуры и заканчивая особенностями конкретных должников.

Отсутствие информации о средних котировках предложений на покупку и продажу задолженности аналогичных должников, отсутствие возможности скорректировать долги по срокам образования и погашения, уровню ликвидности и т. п., не позволяют в конкретном случае применить сравнительный подход для расчета задолженности (прав требования).

Таким образом, имеющаяся в распоряжении Оценщика информация не позволяет корректно применить сравнительный подход к оценке рыночной стоимости рассматриваемого объекта. Учитывая, что потенциальный спрос на рассматриваемую задолженность отсутствует, Оценщик вынужден отказаться от применения методов сравнительного подхода в настоящей оценке.

В конкретном случае, учитывая цель и назначение настоящей работы, специфику объекта оценки, в рамках настоящей работы для оценки прав (требований) представляется целесообразным использовать методы **доходного подхода**.

Выбор конкретной методологии осуществляется в процессе оценки в зависимости от многих факторов, основные из которых:

- отличие прав требования к физическим и юридическим лицам;
- финансовое положение заемщика (должника);
- срок возникновения задолженности;
- наличие/отсутствие обеспечения долговых обязательств (залог имущества, поручительства юридических и физических лиц и т. п.).

Факторы, влияющие на стоимость прав требования

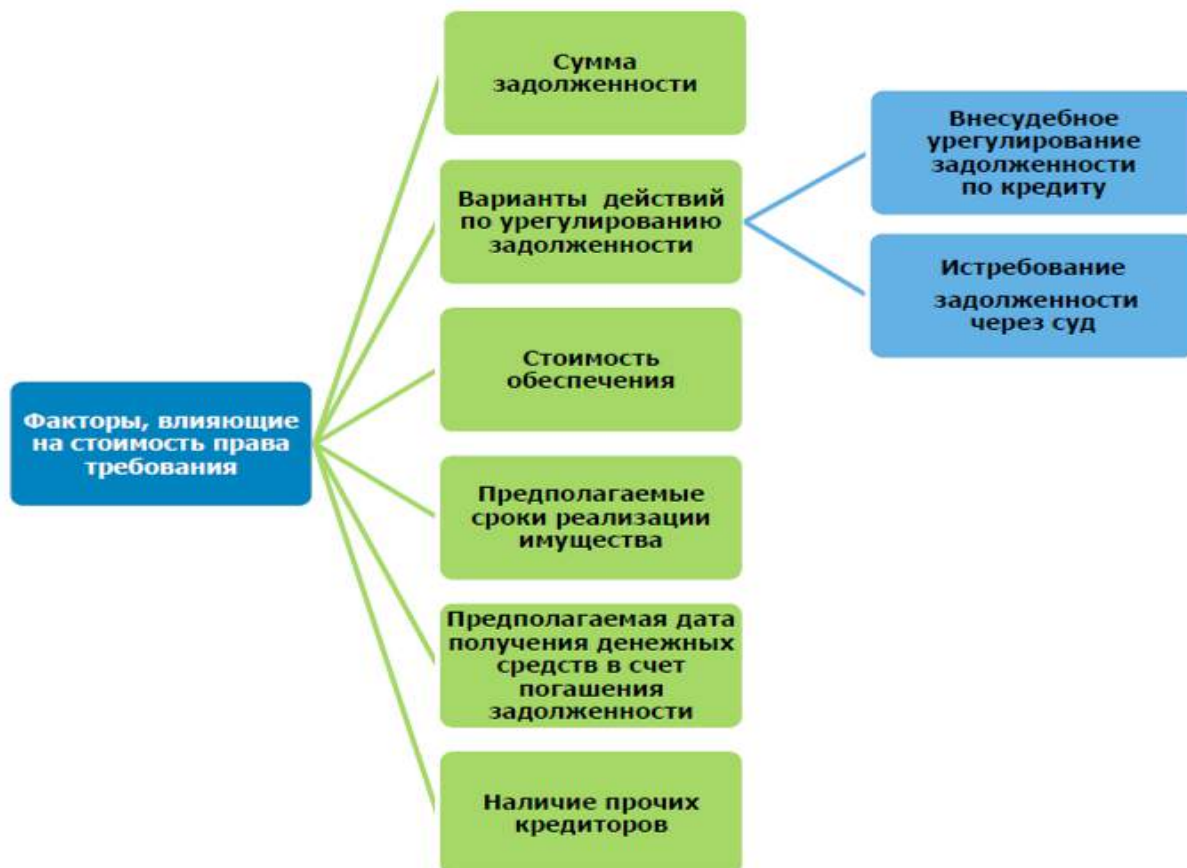


Таблица 16. Применяемая методология оценки прав (требований) и дебиторской задолженности в рамках доходного подхода

Описание ситуации	Применяемая методология
<p>Должник (юридическое лицо) является действующим предприятием, но несвоевременно погашает обязательства (временные проблемы).</p> <p>При проведении финансового анализа определено, что фактическое состояние должника является удовлетворительным, оно фактически платежеспособно существует реальная возможность рассчитаться по долгам за счет операционной деятельности.</p> <p>II категория качества (нестандартные ссуды) - умеренный кредитный риск (вероятность финансовых потерь вследствие неисполнения либо ненадлежащего исполнения заемщиком обязательств по ссуде обуславливает ее обесценение в размере от одного до 20 процентов)</p>	<p>Расчет рыночной стоимости дебиторской задолженности с использованием доходного подхода основан на дисконтировании номинальной (балансовой) величины дебиторской задолженности.</p> <p>Учитывая стоимость денег во времени, текущая стоимость задолженности определяется с помощью операции дисконтирования по формуле:</p> $PV_{ДЗ} = \frac{FV_{ДЗ}}{(1+i)^n},$ <p>где PV_{ДЗ} - текущая стоимость дебиторской задолженности; FV_{ДЗ} - сумма дебиторской задолженности по балансу; i - ставка дисконтирования; n - число периодов.</p>
<p>Должник (юридическое лицо) является действующим предприятием, но несвоевременно погашает обязательства (временные проблемы).</p> <p>При проведении финансового анализа определено, что фактическое состояние должника является неудовлетворительным, но существует возможность рассчитаться частично за счет операционной деятельности, частично за счет наличия активов.</p> <p>III категория качества (сомнительные ссуды) - значительный кредитный риск (вероятность финансовых потерь вследствие неисполнения либо ненадлежащего исполнения заемщиком обязательств по ссуде обуславливает ее обесценение в размере от 21 до 50 процентов)</p>	<p>Учитывая стоимость денег во времени, текущая стоимость дебиторской задолженности определяется с помощью операции дисконтирования по формуле:</p> $PV_{ДЗ} = \frac{FV_{ДЗ}}{(1+i)^n} \times K_{вер}$ <p>где PV_{ДЗ} - текущая стоимость дебиторской задолженности; FV_{ДЗ} - сумма дебиторской задолженности по балансу; i - ставка дисконтирования; n - число периодов, лет. K_{вер} - коэффициент вероятности возврата ДЗ.</p> <p>Риски, связанные с финансово-неустойчивым заемщиком, подлежат дополнительной корректировке в виде понижающих коэффициентов. Таким образом, при необходимости и целесообразности специалист-оценщик может и должен ввести дополнительные поправочные коэффициенты (K_{вер}).</p>
<p>Должник (юридическое или физическое лицо) является недействующим предприятием и/или официально (по решениям судов) признано банкротом.</p> <p>Фактическое состояние должника является неудовлетворительным</p> <p>IV категория качества (проблемные ссуды) - высокий кредитный риск (вероятность финансовых потерь вследствие неисполнения либо ненадлежащего исполнения заемщиком обязательств по ссуде обуславливает ее обесценение в размере от 51 процента до 100 процентов)</p> <p>V (низшая) категория качества (безнадежные ссуды) - отсутствует вероятность возврата ссуды в силу неспособности или отказа заемщика выполнять обязательства по ссуде, что обуславливает полное (в размере</p>	<p>Учитывая стоимость денег во времени, текущая стоимость задолженности определяется с помощью операции дисконтирования по формуле:</p> $PV_{ДЗ} = \frac{FV_{ДЗ}}{(1+i)^n} \times K_{вер}$ <p>где PV_{ДЗ} - текущая стоимость дебиторской задолженности; FV_{ДЗ} - сумма дебиторской задолженности по балансу; i - ставка дисконтирования; n - число периодов, лет. K_{вер} - коэффициент вероятности возврата ДЗ.</p> <p>Риски, связанные с финансово-неустойчивым заемщиком, подлежат дополнительной корректировке в виде понижающих коэффициентов.</p> <p>Подход к оценке дебиторской задолженности с</p>

Описание ситуации	Применяемая методология
100 процентов) обесценение ссуды.	учет вероятности невозврата долгов описан в книге Financial management. CARANA Corporation-USAID-RPC, Moscow 1997, где приведена таблица со значениями вероятности безнадёжности долгов в зависимости от срока существования дебиторской задолженности.
<p>Должник (юридическое или физическое лицо) несвоевременно погашает обязательства. В залоге у Банка находится имущество.</p> <p>III категория качества (сомнительные ссуды) - значительный кредитный риск (вероятность финансовых потерь вследствие неисполнения либо ненадлежащего исполнения заемщиком обязательств по ссуде обуславливает ее обесценение в размере от 21 до 50 процентов)</p> <p>Должник (юридическое лицо) является действующим предприятием и/или официально (по решениям судов) признано банкротом. Фактическое состояние должника является неудовлетворительным, но существует возможность частично рассчитаться по долгам за счет реализации активов (конкурсной массы).</p> <p>IV категория качества (проблемные ссуды) - высокий кредитный риск (вероятность финансовых потерь вследствие неисполнения либо ненадлежащего исполнения заемщиком обязательств по ссуде обуславливает ее обесценение в размере от 51 процента до 100 процентов)</p>	<p>В используемой методике (на основе реализации имущества) расчетная формула имеет следующий вид:</p> $C_{np} = \frac{C_z}{(1+R)^n} + \frac{C_{ид}}{(1+R)^n} + \frac{\overbrace{ДП_{пор}}^{\text{в случае наличия поручителя}}}{(1+R)^n} + \frac{C_{ип}}{(1+R)^n} + \frac{ДП_z}{(1+R)^n}$ <p>где</p> <ul style="list-style-type: none"> Спр – стоимость права требования; Сз – стоимость залогов; Сид – стоимость прочего имущества должника; ДПпор – денежные потоки поручителей в счет погашения долга; Сип – стоимость имущества поручителей; ДПз – денежные потоки заемщика в счет погашения долга; R – ставка дисконта; n – период, в течение которого будут получены денежные потоки в счет погашения долга (от реализации имущества или от поручителей).

Таблица 17. Значения типовых ценообразующих параметров, свидетельствующих о наличии признаков проблемной задолженности

Ценообразующий параметр	Значение, свидетельствующее о наличии признака проблемной задолженности	Рыночный дисконт к номиналу долга	Комментарий
Размер задолженности	До 4 МРОТ	→ 100% (при отсутствии положительного для кредитора судебного решения)	При незначительных суммах долга работа по его взысканию обычно нецелесообразна. Пороговое значение ≈ соответствует 50% от величины средней месячной заработной платы юриста в регионе. Информация о величине заработной платы в конкретном регионе может быть получена из профильных источников, например, hh.ru.
Состав и качество правоустанавливающих / право-	Документы отсутствуют либо оформлены ненадлежащим образом	→ 100%	Отсутствие документов, подтверждающих долг, либо их ненадлежащее оформление (например, у подписантов отсутствовали

Ценообразующий параметр	Значение, свидетельствующее о наличии признака проблемной задолженности	Рыночный дисконт к номиналу долга	Комментарий
подтверждающих документов			необходимые полномочия, не получены корпоративные одобрения) снижают эффективность претензионной работы.
Наличие судебного решения	Наличие отрицательного для кредитора судебного решения, вступившего в законную силу	→ 100%	Отрицательные для кредитора судебные решения делают возможным погашение долга только при условии их пересмотра вышестоящими судебными инстанциями либо в добровольном со стороны должника порядке. Сроки пересмотра решения в вышестоящей инстанции, стоимость пересмотра, а также вероятность добровольного погашения таковы, что обычно дисконт → 100%.
Истечение срока исковой давности	Срок исковой давности истек	100%	После истечения срока исковой давности заинтересованное лицо утрачивает возможность требовать в судебном порядке принудительной защиты нарушенного права.
Финансовое состояние должника	1. Должник является банкротом. Задолженность отнесена к третьей реестровой очереди. Требования кредитора не обеспечены залогом. 2. Актуальные данные о финансовом состоянии должника отсутствуют.	> 90% (в зависимости от показателя средней эффективности процедур банкротства и соответствующего ему периода времени)	Обычно отсутствие информации о финансовом состоянии должника свидетельствует о том, что он не имеет возможности выполнить обязательства по долгу или намерен их избежать и имеет соответствующие возможности. Вышеописанное относится к ситуации, когда Оценщик предпринял все необходимые действия для получения такой информации.

5.1.1. Методология оценки задолженности кредитными организациями (методика формирования резервов ЦБ РФ)⁷

Размер потерь (расчетного резерва) $S_{пот(рез)}$, в % от номинальной стоимости определяется в соответствии с рекомендациями методики формирования резервов, которая применяется кредитными организациями для оценки качества заемщика, качества обслуживания долга и обязательного расчета резервов на возможные потери по ссудам.

Оценка производится в соответствии с Положением ЦБ РФ от 28.06.2017 №590-П «О порядке формирования кредитными организациями резервов на возможные потери по ссудам, по ссудной и приравненной к ней задолженности».

Суть Методики заключается в классификации качества ссуды по определенным в Положении пяти категориям и в расчете соответствующих им размерам резерва:

⁷ Источник: Положение ЦБ РФ от 28.06.2017 № 590-П (в ред. Указаний ЦБ РФ от 26.07.2018 № 4874-У, от 27.11.2018 № 4986-У, от 26.12.2018 № 5043-У) «О порядке формирования кредитными организациями резервов на возможные потери по ссудам, по ссудной и приравненной к ней задолженности» вместе с «Порядком оценки кредитного риска по портфелю (портфелям) однородных ссуд» (зарегистрировано в Минюсте РФ 12.07.2017 № 47384)

- **I (высшая) категория качества (стандартные ссуды)** - отсутствие кредитного риска (вероятность финансовых потерь вследствие неисполнения либо ненадлежащего исполнения заемщиком обязательств по ссуде равна нулю);
- **II категория качества (нестандартные ссуды)** - умеренный кредитный риск (вероятность финансовых потерь вследствие неисполнения либо ненадлежащего исполнения заемщиком обязательств по ссуде обуславливает ее обесценение в размере от 1 процента до 20 процентов);
- **III категория качества (сомнительные ссуды)** - значительный кредитный риск (вероятность финансовых потерь вследствие неисполнения либо ненадлежащего исполнения заемщиком обязательств по ссуде обуславливает ее обесценение в размере от 21 процента до 50 процентов);
- **IV категория качества (проблемные ссуды)** - высокий кредитный риск (вероятность финансовых потерь вследствие неисполнения либо ненадлежащего исполнения заемщиком обязательств по ссуде обуславливает ее обесценение в размере от 51 процента до 100 процентов);
- **V (низшая) категория качества (безнадежные ссуды)** - отсутствует вероятность возврата ссуды в силу неспособности или отказа заемщика выполнять обязательства по ссуде, что обуславливает полное (в размере 100 процентов) обесценение ссуды.

Ссуды, отнесенные ко II - V категориям качества, являются обесцененными.

Определение категории качества ссуды осуществляется с применением профессионального суждения на основе комбинации двух классификационных критериев: финансовое положение заемщика и качество обслуживания им долга.

Таким образом, в указанном документе приводится классификация потенциальных потерь (расчетного резерва) от номинальной стоимости задолженности в зависимости от ее категории качества.

При осуществлении оценки ссуды до определенного договором срока выплаты процентов и (или) суммы основного долга обслуживание долга может быть оценено:

- при оценке финансового положения как хорошего - как хорошее;
- при оценке финансового положения заемщика как среднего - не лучше, чем среднее;
- при оценке финансового положения заемщика как плохого - только как неудовлетворительное.

Таблица 18. Определение категории качества ссуды с учетом финансового положения заемщика и качества обслуживания долга

Обслуживание долга / Финансовое положение	Хорошее	Среднее	Неудовлетворительное
Хорошее	Стандартные (I категория качества)	Нестандартные (II категория качества)	Сомнительные (III категория качества)
Среднее	Нестандартные (II категория качества)	Сомнительные (III категория качества)	Проблемные (IV категория качества)
Плохое	Сомнительные (III категория качества)	Проблемные (IV категория качества)	Безнадежные (V категория качества)

Размер потерь (расчетного резерва), % определяется исходя из результатов классификации ссуды в зависимости от срока неплатежа, факторов, характеризующих состояние заемщика и возможности погашения задолженности.

Таблица 19. Величина расчетного резерва по классифицированным ссудам

Категория качества	Наименование	(К) размер расчетного резерва в % от суммы основного долга
1-я категория качества	Стандартные	0 %
2-я категория качества	Нестандартные	от 1 % до 20 %
3-я категория качества	Сомнительные	от 21 % до 50 %
4-я категория качества	Проблемные	от 51 % до 100 %
5-я категория качества	Безнадежные	100 %

В ходе определения размера потерь (расчетного) резерва необходимо учитывать следующее дополнительные факторы, характеризующие состояние должника и возможности погашения задолженности:

- истечение срока исковой давности;
- отсутствие данных по предприятию-должнику в едином государственном реестре юридических лиц (ЕГРЮЛ);
- возможность получения задолженности с предприятия, адрес местонахождения которого не известен;
- возможность получения задолженности с предприятия, находящегося в процедуре конкурсного производства;
- анализ связанности компаний-должников с акционерами/менеджментом кредитора.

Преимуществом данной методики является сделанный в ней акцент на выделении основных факторов, влияющих на стоимость задолженности.

При этом, предлагаемый алгоритм расчета требует наличия у оценщика большого количества информации о должнике, что в большинстве случаев труднодостижимо на практике, особенно, когда должник и кредитор находятся в процессе судебного разбирательства по поводу оцениваемой задолженности.

5.1.2. Применяемая методология оценки прав (требований)

Таблица 20. Применяемая методология оценки прав (требований)

Описание ситуации	Применяемая методология
<p>Должник (юридическое лицо) признан Арбитражным судом несостоятельным (банкротом), в отношении него введена процедура конкурсного производства.</p> <p>Фактическое состояние должника является неудовлетворительным.</p> <p>V (низшая) категория качества (безнадежные ссуды) - отсутствует вероятность возврата ссуды в силу неспособности или отказа заемщика выполнять обязательства по ссуде, что обуславливает полное (в размере 100 процентов) обесценение ссуды.</p>	<p>Учитывая стоимость денег во времени, текущая стоимость задолженности определяется с помощью операции дисконтирования по формуле:</p> $PV_{ДЗ} = \frac{FV_{ДЗ}}{(1+i)^n} \times K_{вер}$ <p>где PV_{ДЗ} - текущая стоимость дебиторской задолженности;</p> <p>FV_{ДЗ} - сумма дебиторской задолженности по балансу;</p> <p>I - ставка дисконтирования;</p> <p>n - число периодов, лет.</p> <p>K_{вер} - коэффициент вероятности во: ДЗ.</p> <p>Риски, связанные с финансово-неустойчивым заемщиком, подлежат дополнительной корректировке в виде понижающих коэффициентов. Подход к оценке дебиторской задолженности с учетом вероятности невозврата долгов описан в книге Financial management. CARANA Corporation-USAID-RPC, Moscow 1997, где приведена таблица</p>

Описание ситуации	Применяемая методология
	со значениями вероятности безнадёжности долгов в зависимости от срока существования дебиторской задолженности.

В данном случае, исходя из сложившейся юридической практики и информации об экономическом положении субъекта (юридического лица - должника), можно сделать вывод о том, что рассматриваемая просроченная задолженность может считаться «сомнительной» ссудой, вероятность возврата долгов находится на низком уровне.

При этом, в расчетах предполагается, что задолженность (часть задолженности) подлежит возврату и/или погашению, т. е. 100 %-но безнадежных долгов нет.

5.2. РАСЧЕТ РЫНОЧНОЙ СТОИМОСТИ ПРАВ (ТРЕБОВАНИЯ) В РАМКАХ ДОХОДНОГО ПОДХОДА МЕТОДОМ ДИСКОНТИРОВАНИЯ НА ОСНОВЕ ВЕРОЯТНОСТИ БЕЗНАДЕЖНОСТИ ДОЛГОВ

Сумма требований к погашению на дату проведения оценки, определяется по формуле:

$$N = \text{основная сумма долга} + \text{проценты по кредитному договору} + \text{сумма задолженности по ежемесячной комиссии за обслуживание текущего счета} + \text{штрафные санкции за неисполнение и/или ненадлежащее исполнение обязательств по договору} + \text{государственная пошлина, присужденная к взысканию} - \text{выплаченные платежи}$$

Методология процентных обязательств (как выданных, так и полученных) предполагает следующий порядок суждений: «стоимость обязательств» можно понимать, как «стоимость обслуживания обязательств» (т. е. процентную компоненту) и как «полную стоимость обязательств» (т. е. суммарную стоимость процентной и основной частей долга).

Осуществляя расчет стоимости обязательств в рамках применения доходного подхода, необходимо использовать второе из приведенных выше пониманий стоимости обязательств, т.е. их полную стоимость. В этом случае рыночная стоимость процентных обязательств равна стоимости переуступки прав требований по этим обязательствам на рынке или расчетной сумме генерируемых этими обязательствами ожидаемых денежных потоков, приведенных к моменту оценки по ставке, которую определяет («назначает») рынок эмитенту этих обязательств в соответствии с представлениями о риске данного эмитента.

Срок погашения по обязательства на дату определения стоимости наступил – просроченная задолженность.

Контрагенты свои обязательства по возврату денежных средств надлежащим образом не исполнили.

5.2.1. Определение рыночной стоимости прав (требования) на основе доходного подхода

В настоящем Отчете для оценки текущей рыночной стоимости задолженности применяется **метод дисконтирования денежных потоков** (discounted cash flow).

Расчет рыночной стоимости прав (требования) на основании методов доходного подхода предполагает расчет полной стоимости процентной и основной частей долга путем приведения к текущей стоимости.

Стоимость такого обязательства определяется следующим образом:

$$PV_3 = \frac{FV_3}{(1+i)^n} \times K_{вер}$$

- где PV_3 - текущая стоимость задолженности;
 FV_3 - сумма задолженности по балансу (номинал);
 i - ставка дисконтирования;
 n - число периодов, лет.

K_{вер} – коэффициент вероятности возврата задолженности.

Источники информации:

Журнал "МСФО: Практика применения" №4-2007

Основные правила дисконтирования по МСФО;

Зарецкая В.Г., Финансовый университет при Правительстве Российской Федерации,

Экономический анализ: теория и практика, №6(357) - 2014 (<http://www.1-fin.ru/?id=765>) и др.

Как известно, стоимость денежной единицы с течением времени уменьшается, т.е. для получения достоверной оценки необходимо привести будущие денежные потоки к эквивалентной текущей стоимости.

Дисконтирование приводится к дате проведения оценки, т. е. возвращенная сумма долга на дату проведения оценки соответствует меньшей стоимости для даты появления дебитора. В качестве срока дисконтирования оценщиками применяются сроки возможного погашения задолженности.

Риски, связанные с финансово-неустойчивым должником, подлежат дополнительной корректировке в виде понижающих коэффициентов.

После расчета текущей стоимости задолженности целесообразно учесть фактор возможности полной либо частичной неоплаты требований по обязательствам. Данный фактор представляет собой определенный уровень вероятности безнадёжности долгов, для учета которого вводятся итоговые поправки на вероятность безнадёжности долгов (или возможности их полной неоплаты).

Таким образом, при необходимости и целесообразности оценщик может и должен ввести дополнительные поправочные коэффициенты.

5.2.2. Выбор длительности прогнозного периода

С одной стороны, чем длиннее прогнозный период, тем больше число наблюдений и более обоснованной с математической точки зрения выглядит итоговая величина текущей стоимости оцениваемого имущества.

С другой стороны, чем длиннее этот период, тем сложнее прогнозировать конкретные величины выручки, расходов, темпов инфляции, потоков денежных средств.

В конкретном случае длительность прогнозного периода для каждого периода ограничена сроками расчетной даты погашения соответствующих обязательств (дата досрочного истребования кредита и/или дата расторжения соглашения о кредитовании) и датой оценки, соответственно.

5.2.3. Определение ставки дисконтирования

С экономической точки зрения ставка дисконтирования — это норма доходности на вложенный капитал, требуемая инвестором.

Этот коэффициент является корректирующим и учитывает резкие изменения, характерные для ограниченного периода взыскания и больших рисков вложений в данные активы. Диапазон изменения коэффициента очень обширен. В конце периода коэффициент резко возрастает. Общий срок взыскания задолженности исчисляется 36 месяцами. Поэтому чем короче срок возможности взыскания долга, тем опаснее риск вообще.

При просроченной более 24 месяцев задолженности риск возрастает многократно. Практически это означает, что двухлетние долги взыскиваются гораздо труднее, а просроченная трехлетняя задолженность может быть взыскана только при условии добровольного соглашения сторон.

Фактическая процентная ставка может быть принята в размере, применяемом финансовыми организациями при предоставлении кредитов, которые отражают альтернативное и безрисковое вложение денежных средств.

Исходя из изложенного, в качестве ставки дисконтирования целесообразно применить средневзвешенные процентные ставки выданным кредитными организациями кредитам юридическим лицам.

Ставка дисконта как коэффициент временной характеристики долгового обязательства отражает приведенную (текущую) стоимость суммы требований по обязательству, включающую в

зависимости от обстоятельств основную сумму долга и проценты, а также штрафы и повышенные проценты в случае просрочки платежа.

Как видно из выше представленной формулы, стоимость процентных обязательств может быть принята в размере номинала (т. е. учетной суммы), если используемая процентная ставка для расчетов и фактическая рыночная ставка совпадают между собой или имеет незначительные отклонения.

Исходя из изложенного, в качестве ставки дисконтирования для расчета прав требования целесообразно применить средневзвешенные процентные ставки в октябре 2022 года по выданным кредитными организациями кредитам нефинансовым организациям⁸.

Таблица 4.3.5

Средневзвешенные процентные ставки по кредитам, предоставленным кредитными организациями нефинансовым организациям в рублях

(% годовых)

1	Всего								в том числе субъектам малого и среднего предпринимательства							
	до 30 дней, включая "до востребования"	от 31 до 90 дней	от 91 до 180 дней	от 181 дня до 1 года	до 1 года, включая "до востребования"	от 1 года до 3 лет	свыше 3 лет	свыше 1 года	до 30 дней, включая "до востребования"	от 31 до 90 дней	от 91 до 180 дней	от 181 дня до 1 года	до 1 года, включая "до востребования"	от 1 года до 3 лет	свыше 3 лет	свыше 1 года
2	3	4	5	6	7	8	9	10	11	12	13	14	15	16	17	
2022 год																
январь	9,70	10,41	10,52	9,09	9,84	10,78	8,60	9,77	11,95	11,04	10,07	10,36	11,10	10,27	9,81	10,04
февраль	11,72	11,69	11,13	10,89	11,46	10,56	10,45	10,53	12,01	11,58	10,61	10,81	11,53	11,03	11,36	11,18
март	18,39	21,72	20,45	16,13	18,70	14,08	11,98	13,15	12,12	17,99	16,81	12,19	13,33	12,46	13,29	12,91
апрель	16,78	19,54	18,38	11,93	15,20	11,82	14,08	12,90	12,13	18,94	16,91	13,08	13,64	12,15	14,35	13,11
май	13,92	16,21	16,28	11,52	13,60	12,78	10,98	11,97	12,09	16,70	16,11	12,65	13,24	12,79	12,23	12,51
июнь	11,43	13,10	12,80	10,25	11,43	9,55	9,94	9,71	11,48	14,45	13,23	11,01	11,92	11,05	10,95	11,01
июль	10,42	11,65	11,76	9,49	10,57	10,18	9,20	9,75	10,11	13,89	12,62	10,25	11,03	10,86	9,88	10,44
август	9,78	10,32	10,88	8,51	9,81	8,92	8,01	8,46	11,54	10,43	11,65	9,77	10,58	10,16	9,74	9,96
сентябрь	9,44	10,32	10,74	7,78	9,46	8,84	8,72	8,79	10,01	10,46	11,30	9,67	10,44	10,26	9,68	9,95
октябрь	9,45	10,27	10,42	7,31	9,18	9,03	9,10	9,07	11,06	10,28	11,18	9,19	10,23	10,22	10,64	10,48

Ставка дисконта как коэффициент временной характеристики долгового обязательства отражает приведенную (текущую) стоимость суммы требований по обязательству, включающую в зависимости от обстоятельств основную сумму долга и проценты, а также штрафы и повышенные проценты в случае просрочки платежа.

Сумма произведенного платежа, недостаточная для исполнения денежного обязательства полностью, при отсутствии иного соглашения погашает прежде всего издержки кредитора по получению исполнения, затем - проценты, а в оставшейся части - основную сумму долга.

Под издержками кредитора по получению исполнения в ст. 319 Гражданского Кодекса понимаются, например, платежи, которые кредитор обязан совершить в связи с принудительной реализацией своего требования, а под процентами - проценты за пользование денежными средствами, подлежащие уплате по денежному обязательству, в том числе проценты за пользование суммой займа, кредита, аванса, предоплаты (статья 809 ГК РФ).

Названная правовая норма не регулирует отношения, связанные с привлечением должника к ответственности за нарушение обязательства (по главе 25 ГК РФ), а определяет порядок исполнения денежного обязательства, которое должник принял на себя при заключении договора.

Взыскание в первую очередь неустойки затрудняет исполнение основного обязательства и искусственно увеличивает задолженность, что противоречит обеспечительной природе неустойки.

Исходя из изложенного, расчет рыночной стоимости задолженности с использованием доходного подхода основан на дисконтировании полной суммы задолженности, включающей сумму задолженности по основному долгу, сумму задолженности по процентам за пользование кредитом, сумму задолженности по ежемесячной комиссии за обслуживание текущего счета, сумму задолженности по неустойкам (штрафам) за неисполнение и/или ненадлежащее исполнение обязательств по договору, а также по государственной пошлине, присужденной к взысканию).

⁸ Источник: Статистический бюллетень Банка России №12 (355), стр.81 (<https://cbr.ru/Collection/Collection/File/43652/Bbs2212r.pdf>)

5.2.4. Обоснование использования дополнительных поправок (коэффициентов)

Расчет стоимости задолженности в соответствии с вышеуказанными рекомендациями проводится по следующей формуле:

$$PV_3 = \frac{FV_3}{(1+i)^n} \times K_{вер}$$

- где
- PV_3** - расчетная стоимость задолженности (базовая);
 - FV_3** - сумма задолженности по балансу;
 - i** - ставка дисконтирования;
 - n** - число периодов, лет.
 - $K_{вер}$** - коэффициент вероятности возврата задолженности.

Рассмотренная процедура дисконтирования расчета стоимости задолженности пригодна для финансово благополучного заемщика и основана на предположении, что должник за счет своих средств в полном объеме и своевременно расплатится с кредитором, то есть, по факту, отражает только временные характеристики долгового обязательства.

Таким образом, при необходимости и целесообразности специалист-оценщик может и должен ввести дополнительные поправочные коэффициенты (**$K_{вер}$**).

Эти корректировки могут быть связаны с известными оценщику фактическими данными:

- скидка на финансовое положение;
- скидка на деловую репутацию должника;
- скидка на обеспечение долговых обязательств и т. п.

Необходимо отметить, что наиболее рискованными заемщиками являются физические лица, т. к. погашение задолженности осуществляется физическими лицами, как правило, в форме удержаний из заработной платы, которая может значительно колебаться во время срока кредитования, обращение взыскания на имущество физического лица возможно в редких случаях и только по решению суда.

В конкретном случае, представляется целесообразным применить в расчетах стоимости Объекта оценки скидку к предварительно рассчитанному результату в зависимости от факторов, характеризующих состояние конкретного заемщика и возможности погашения задолженности. Таким образом, после расчета текущей стоимости задолженности целесообразно учесть фактор возможности полной либо частичной неоплаты требований по обязательствам. Данный фактор представляет собой определенный уровень вероятности безнадёжности долгов, для учета которого вводятся итоговые поправки на вероятность безнадёжности долгов (или возможности их полной неоплаты).

Под вероятностью возврата долга понимается величина, учитывающая степень платежеспособности и заемщика и другие факторы, характеризующие особенности конкретной задолженности. Вероятность возврата долга представляет собой скидку, которая возникает в момент уступки права требования долга, с номинальной (балансовой) суммы задолженности и выражается в долях от этой суммы.

Вероятность возврата долга заемщиком определяется на основе анализа факторов, оказывающих влияние на величину ликвидационной стоимости дебиторской задолженности. При этом каждому фактору присваивается определенный вес с учетом его важности для оценки вероятности возврата долга.

Комплексный подход к оценке вероятности возврата долга содержится в работе П. Ю. Лазарева «Анализ и оценка дебиторской задолженности в условиях антикризисного управления», канд. эконом. наук: 08.00.12 Москва, 2006 176 с. РГБ ОД, 61:06-8/1620.

Таблица 21. Соотношение между факторами и величиной риска возврата задолженности ООО «Щекино-Маркет»

№	Факторы риска	Значение фактора	Величина риска, %		Удельный вес фактора	Значение фактора, %
1	Решения судебных органов	Иск в апелляционной инстанции отклонен, кредитором подана жалоба в кассационную инстанцию или наличие акта о невозможности взыскания	99%	99,00%	20,00%	19,8%
		Иск отклонен, кредитором подана жалоба в апелляционную инстанцию	75%			
		Иск к заемщику не подавался (внесудебное взыскание)	50%			
		Иск удовлетворен, заемщиком подана жалоба в вышестоящий судебный орган	25%			
		Иск удовлетворен, решение суда вступило в законную силу	0%			
2	Тип заемщика	Физическое лицо, либо фирма-однодневка	99%	75,00%	5,00%	3,75%
		Юридическое лицо с неопределенной кредитной историей	75%			
		Муниципальный орган власти	50%			
		Государственный орган власти	25%			
		Юридическое лицо с безупречной кредитной историей	0%			
3	Финансовое состояние заемщика	Крайне неудовлетворительное финансовое состояние (в состоянии банкротства)	99%	99,00%	20,00%	19,8%
		Неудовлетворительное финансовое состояние	75%			
		Удовлетворительное финансовое состояние	50%			
		Хорошее финансовое состояние	25%			
		Стабильно устойчивое финансовое состояние	0%			
4	Наличие залога	Нет залога	99%	99,00%	20,00%	19,8%
		Неликвидный залог	75%			
		Среднеликвидный залог	50%			
		Высоколиквидный залог	25%			
		Абсолютно-ликвидный залог	0%			
5	Наличие поручительства	Нет поручительства	99%	99,00%	15,00%	14,85%
		Поручительство	75%			

№	Факторы риска	Значение фактора	Величина риска, %	Удельный вес фактора	Значение фактора, %
		физических лиц			
		Поручительство прочих юридических лиц, муниципальных органов	50%		
		Поручительство крупных, финансово-устойчивых юридических лиц	25%		
		Поручительство государственных органов	0%		
6	Тип задолженности	Просроченная более 24 месяцев	99%	75,00%	10,00%
		Просроченная от 12 до 24 месяцев	75%		
		Просроченная от 6 до 12 месяцев	50%		
		Просроченная до 6 месяцев	25%		
		Текущая	0%		
7	Стабильность дохода заемщика	Нестабильный	99%	99,00%	5,00%
		Сезонный	50%		
		Стабильный	0%		
8	Вид процентных ставок	Изменяемые в одностороннем порядке кредитором	99%	99,00%	5,00%
		Индексируемые	50%		
		Фиксированные	0%		
ИТОГО				100,00%	95,4%

Таблица 22. Соотношение между факторами и величиной риска возврата задолженности ООО «Тепло-Огаревский мясокомбинат»

№	Факторы риска	Значение фактора	Величина риска, %	Удельный вес фактора	Значение фактора, %
1	Решения судебных органов	Иск в апелляционной инстанции отклонен, кредитором подана жалоба в кассационную инстанцию или наличие акта о невозможности взыскания	99%	99,00%	20,00%
		Иск отклонен, кредитором подана жалоба в апелляционную инстанцию	75%		
		Иск к заемщику не подавался (внесудебное взыскание)	50%		
		Иск удовлетворен, заемщиком подана жалоба в вышестоящий судебный орган	25%		
		Иск удовлетворен, решение суда вступило в законную силу	0%		
2	Тип заемщика	Физическое лицо, либо фирма-однодневка	99%	75,00%	5,00%
		Юридическое лицо	75%		

№	Факторы риска	Значение фактора	Величина риска, %	Удельный вес фактора	Значение фактора, %
		с неопределенной кредитной историей			
		Муниципальный орган власти	50%		
		Государственный орган власти	25%		
		Юридическое лицо с безупречной кредитной историей	0%		
3	Финансовое состояние заемщика	Крайне неудовлетворительное финансовое состояние (в состоянии банкротства)	99%	99,00%	20,00%
		Неудовлетворительное финансовое состояние	75%		
		Удовлетворительное финансовое состояние	50%		
		Хорошее финансовое состояние	25%		
		Стабильно устойчивое финансовое состояние	0%		
4	Наличие залога	Нет залога	99%	99,00%	20,00%
		Неликвидный залог	75%		
		Среднеликвидный залог	50%		
		Высоколиквидный залог	25%		
		Абсолютно-ликвидный залог	0%		
5	Наличие поручительства	Нет поручительства	99%	99,00%	15,00%
		Поручительство физических лиц	75%		
		Поручительство прочих юридических лиц, муниципальных органов	50%		
		Поручительство крупных, финансово-устойчивых юридических лиц	25%		
		Поручительство государственных органов	0%		
6	Тип задолженности	Просроченная более 24 месяцев	99%	99,00%	10,00%
		Просроченная от 12 до 24 месяцев	75%		
		Просроченная от 6 до 12 месяцев	50%		
		Просроченная до 6 месяцев	25%		
		Текущая	0%		
7	Стабильность дохода заемщика	Нестабильный	99%	99,00%	5,00%
		Сезонный	50%		
		Стабильный	0%		
8	Вид процентных ставок	Изменяемые в одностороннем порядке кредитором	99%	99,00%	5,00%
		Индексируемые	50%		
		Фиксированные	0%		
ИТОГО				100,00%	97,8%

Таблица 23. Соотношение между факторами и величиной риска возврата задолженности ООО «Тулский купец»

№	Факторы риска	Значение фактора	Величина риска, %		Удельный вес фактора	Значение фактора, %
1	Решения судебных органов	Иск в апелляционной инстанции отклонен, кредитором подана жалоба в кассационную инстанцию или наличие акта о невозможности взыскания	99%	99,00%	20,00%	19,8%
		Иск отклонен, кредитором подана жалоба в апелляционную инстанцию	75%			
		Иск к заемщику не подавался (внесудебное взыскание)	50%			
		Иск удовлетворен, заемщиком подана жалоба в вышестоящий судебный орган	25%			
		Иск удовлетворен, решение суда вступило в законную силу	0%			
2	Тип заемщика	Физическое лицо, либо фирма-однодневка	99%	75,00%	5,00%	3,75%
		Юридическое лицо с неопределенной кредитной историей	75%			
		Муниципальный орган власти	50%			
		Государственный орган власти	25%			
		Юридическое лицо с безупречной кредитной историей	0%			
3	Финансовое состояние заемщика	Крайне неудовлетворительное финансовое состояние (в состоянии банкротства)	99%	99,00%	20,00%	19,8%
		Неудовлетворительное финансовое состояние	75%			
		Удовлетворительное финансовое состояние	50%			
		Хорошее финансовое состояние	25%			
		Стабильно устойчивое финансовое состояние	0%			
4	Наличие залога	Нет залога	99%	99,00%	20,00%	19,8%
		Неликвидный залог	75%			
		Среднеликвидный залог	50%			
		Высоколиквидный залог	25%			
		Абсолютно-ликвидный залог	0%			
5	Наличие поручительства	Нет поручительства	99%	99,00%	15,00%	14,85%
		Поручительство	75%			

№	Факторы риска	Значение фактора	Величина риска, %	Удельный вес фактора	Значение фактора, %
		физических лиц			
		Поручительство прочих юридических лиц, муниципальных органов	50%		
		Поручительство крупных, финансово-устойчивых юридических лиц	25%		
		Поручительство государственных органов	0%		
6	Тип задолженности	Просроченная более 24 месяцев	99%	99,00%	10,00%
		Просроченная от 12 до 24 месяцев	75%		
		Просроченная от 6 до 12 месяцев	50%		
		Просроченная до 6 месяцев	25%		
		Текущая	0%		
7	Стабильность дохода заемщика	Нестабильный	99%	99,00%	5,00%
		Сезонный	50%		
		Стабильный	0%		
8	Вид процентных ставок	Изменяемые в одностороннем порядке кредитором	99%	99,00%	5,00%
		Индексируемые	50%		
		Фиксированные	0%		
ИТОГО				100,00%	97,8%

Таблица 24. Соотношение между факторами и величиной риска возврата задолженности ООО «Юг-Маркет»

№	Факторы риска	Значение фактора	Величина риска, %	Удельный вес фактора	Значение фактора, %
1	Решения судебных органов	Иск в апелляционной инстанции отклонен, кредитором подана жалоба в кассационную инстанцию или наличие акта о невозможности взыскания	99%	99,00%	20,00%
		Иск отклонен, кредитором подана жалоба в апелляционную инстанцию	75%		
		Иск к заемщику не подавался (внесудебное взыскание)	50%		
		Иск удовлетворен, заемщиком подана жалоба в вышестоящий судебный орган	25%		
		Иск удовлетворен, решение суда вступило в законную силу	0%		
2	Тип заемщика	Физическое лицо, либо фирма-однодневка	99%	75,00%	5,00%
		Юридическое лицо	75%		

№	Факторы риска	Значение фактора	Величина риска, %	Удельный вес фактора	Значение фактора, %
		с неопределенной кредитной историей			
		Муниципальный орган власти	50%		
		Государственный орган власти	25%		
		Юридическое лицо с безупречной кредитной историей	0%		
3	Финансовое состояние заемщика	Крайне неудовлетворительное финансовое состояние (в состоянии банкротства)	99%	99,00%	20,00%
		Неудовлетворительное финансовое состояние	75%		
		Удовлетворительное финансовое состояние	50%		
		Хорошее финансовое состояние	25%		
		Стабильно устойчивое финансовое состояние	0%		
4	Наличие залога	Нет залога	99%	99,00%	20,00%
		Неликвидный залог	75%		
		Среднеликвидный залог	50%		
		Высоколиквидный залог	25%		
		Абсолютно-ликвидный залог	0%		
5	Наличие поручительства	Нет поручительства	99%	99,00%	15,00%
		Поручительство физических лиц	75%		
		Поручительство прочих юридических лиц, муниципальных органов	50%		
		Поручительство крупных, финансово-устойчивых юридических лиц	25%		
		Поручительство государственных органов	0%		
6	Тип задолженности	Просроченная более 24 месяцев	99%	99,00%	10,00%
		Просроченная от 12 до 24 месяцев	75%		
		Просроченная от 6 до 12 месяцев	50%		
		Просроченная до 6 месяцев	25%		
		Текущая	0%		
7	Стабильность дохода заемщика	Нестабильный	99%	99,00%	5,00%
		Сезонный	50%		
		Стабильный	0%		
8	Вид процентных ставок	Изменяемые в одностороннем порядке кредитором	99%	99,00%	5,00%
		Индексируемые	50%		
		Фиксированные	0%		
ИТОГО				100,00%	97,8%

Таблица 25. Соотношение между факторами и величиной риска возврата задолженности ООО «Южные ворота»

№	Факторы риска	Значение фактора	Величина риска, %		Удельный вес фактора	Значение фактора, %
1	Решения судебных органов	Иск в апелляционной инстанции отклонен, кредитором подана жалоба в кассационную инстанцию или наличие акта о невозможности взыскания	99%	99,00%	20,00%	19,8%
		Иск отклонен, кредитором подана жалоба в апелляционную инстанцию	75%			
		Иск к заемщику не подавался (внесудебное взыскание)	50%			
		Иск удовлетворен, заемщиком подана жалоба в вышестоящий судебный орган	25%			
		Иск удовлетворен, решение суда вступило в законную силу	0%			
2	Тип заемщика	Физическое лицо, либо фирма-однодневка	99%	75,00%	5,00%	3,75%
		Юридическое лицо с неопределенной кредитной историей	75%			
		Муниципальный орган власти	50%			
		Государственный орган власти	25%			
		Юридическое лицо с безупречной кредитной историей	0%			
3	Финансовое состояние заемщика	Крайне неудовлетворительное финансовое состояние (в состоянии банкротства)	99%	99,00%	20,00%	19,8%
		Неудовлетворительное финансовое состояние	75%			
		Удовлетворительное финансовое состояние	50%			
		Хорошее финансовое состояние	25%			
		Стабильно устойчивое финансовое состояние	0%			
4	Наличие залога	Нет залога	99%	99,00%	20,00%	19,8%
		Неликвидный залог	75%			
		Среднеликвидный залог	50%			
		Высоколиквидный залог	25%			
		Абсолютно-ликвидный залог	0%			
5	Наличие поручительства	Нет поручительства	99%	99,00%	15,00%	14,85%
		Поручительство	75%			

№	Факторы риска	Значение фактора	Величина риска, %	Удельный вес фактора	Значение фактора, %
		физических лиц			
		Поручительство прочих юридических лиц, муниципальных органов	50%		
		Поручительство крупных, финансово-устойчивых юридических лиц	25%		
		Поручительство государственных органов	0%		
6	Тип задолженности	Просроченная более 24 месяцев	99%	99,00%	10,00%
		Просроченная от 12 до 24 месяцев	75%		
		Просроченная от 6 до 12 месяцев	50%		
		Просроченная до 6 месяцев	25%		
		Текущая	0%		
7	Стабильность дохода заемщика	Нестабильный	99%	99,00%	5,00%
		Сезонный	50%		
		Стабильный	0%		
8	Вид процентных ставок	Изменяемые в одностороннем порядке кредитором	99%	99,00%	5,00%
		Индексируемые	50%		
		Фиксированные	0%		
ИТОГО				100,00%	97,8%

Таблица 26. Соотношение между факторами и величиной риска возврата задолженности ООО «Буйский мясокомбинат»

№	Факторы риска	Значение фактора	Величина риска, %	Удельный вес фактора	Значение фактора, %
1	Решения судебных органов	Иск в апелляционной инстанции отклонен, кредитором подана жалоба в кассационную инстанцию или наличие акта о невозможности взыскания	99%	99,00%	20,00%
		Иск отклонен, кредитором подана жалоба в апелляционную инстанцию	75%		
		Иск к заемщику не подавался (внесудебное взыскание)	50%		
		Иск удовлетворен, заемщиком подана жалоба в вышестоящий судебный орган	25%		
		Иск удовлетворен, решение суда вступило в законную силу	0%		
2	Тип заемщика	Физическое лицо, либо фирма-однодневка	99%	75,00%	5,00%
		Юридическое лицо	75%		

№	Факторы риска	Значение фактора	Величина риска, %	Удельный вес фактора	Значение фактора, %
		с неопределенной кредитной историей			
		Муниципальный орган власти	50%		
		Государственный орган власти	25%		
		Юридическое лицо с безупречной кредитной историей	0%		
3	Финансовое состояние заемщика	Крайне неудовлетворительное финансовое состояние (в состоянии банкротства)	99%	99,00%	20,00%
		Неудовлетворительное финансовое состояние	75%		
		Удовлетворительное финансовое состояние	50%		
		Хорошее финансовое состояние	25%		
		Стабильно устойчивое финансовое состояние	0%		
4	Наличие залога	Нет залога	99%	99,00%	20,00%
		Неликвидный залог	75%		
		Среднеликвидный залог	50%		
		Высоколиквидный залог	25%		
		Абсолютно-ликвидный залог	0%		
5	Наличие поручительства	Нет поручительства	99%	99,00%	15,00%
		Поручительство физических лиц	75%		
		Поручительство прочих юридических лиц, муниципальных органов	50%		
		Поручительство крупных, финансово-устойчивых юридических лиц	25%		
		Поручительство государственных органов	0%		
6	Тип задолженности	Просроченная более 24 месяцев	99%	99,00%	10,00%
		Просроченная от 12 до 24 месяцев	75%		
		Просроченная от 6 до 12 месяцев	50%		
		Просроченная до 6 месяцев	25%		
		Текущая	0%		
7	Стабильность дохода заемщика	Нестабильный	99%	99,00%	5,00%
		Сезонный	50%		
		Стабильный	0%		
8	Вид процентных ставок	Изменяемые в одностороннем порядке кредитором	99%	99,00%	5,00%
		Индексируемые	50%		
		Фиксированные	0%		
ИТОГО				100,00%	97,8%

Таблица 27. Соотношение между факторами и величиной риска возврата задолженности ООО «Натуральные колбасы»

№	Факторы риска	Значение фактора	Величина риска, %		Удельный вес фактора	Значение фактора, %
1	Решения судебных органов	Иск в апелляционной инстанции отклонен, кредитором подана жалоба в кассационную инстанцию или наличие акта о невозможности взыскания	99%	99,00%	20,00%	19,8%
		Иск отклонен, кредитором подана жалоба в апелляционную инстанцию	75%			
		Иск к заемщику не подавался (внесудебное взыскание)	50%			
		Иск удовлетворен, заемщиком подана жалоба в вышестоящий судебный орган	25%			
		Иск удовлетворен, решение суда вступило в законную силу	0%			
2	Тип заемщика	Физическое лицо, либо фирма-однодневка	99%	75,00%	5,00%	3,75%
		Юридическое лицо с неопределенной кредитной историей	75%			
		Муниципальный орган власти	50%			
		Государственный орган власти	25%			
		Юридическое лицо с безупречной кредитной историей	0%			
3	Финансовое состояние заемщика	Крайне неудовлетворительное финансовое состояние (в состоянии банкротства)	99%	75,00%	20,00%	15,0%
		Неудовлетворительное финансовое состояние	75%			
		Удовлетворительное финансовое состояние	50%			
		Хорошее финансовое состояние	25%			
		Стабильно устойчивое финансовое состояние	0%			
4	Наличие залога	Нет залога	99%	99,00%	20,00%	19,8%
		Неликвидный залог	75%			
		Среднеликвидный залог	50%			
		Высоколиквидный залог	25%			
		Абсолютно-ликвидный залог	0%			
5	Наличие поручительства	Нет поручительства	99%	99,00%	15,00%	14,85%
		Поручительство	75%			

№	Факторы риска	Значение фактора	Величина риска, %	Удельный вес фактора	Значение фактора, %
		физических лиц			
		Поручительство прочих юридических лиц, муниципальных органов	50%		
		Поручительство крупных, финансово-устойчивых юридических лиц	25%		
		Поручительство государственных органов	0%		
6	Тип задолженности	Просроченная более 24 месяцев	99%	99,00%	10,00%
		Просроченная от 12 до 24 месяцев	75%		
		Просроченная от 6 до 12 месяцев	50%		
		Просроченная до 6 месяцев	25%		
		Текущая	0%		
7	Стабильность дохода заемщика	Нестабильный	99%	99,00%	5,00%
		Сезонный	50%		
		Стабильный	0%		
8	Вид процентных ставок	Изменяемые в одностороннем порядке кредитором	99%	99,00%	5,00%
		Индексируемые	50%		
		Фиксированные	0%		
ИТОГО				100,00%	93,0%

Таблица 28. Соотношение между факторами и величиной риска возврата задолженности ООО «Тепло-Огаревский мясокомбинат»

№	Факторы риска	Значение фактора	Величина риска, %	Удельный вес фактора	Значение фактора, %
1	Решения судебных органов	Иск в апелляционной инстанции отклонен, кредитором подана жалоба в кассационную инстанцию или наличие акта о невозможности взыскания	99%	99,00%	20,00%
		Иск отклонен, кредитором подана жалоба в апелляционную инстанцию	75%		
		Иск к заемщику не подавался (внесудебное взыскание)	50%		
		Иск удовлетворен, заемщиком подана жалоба в вышестоящий судебный орган	25%		
		Иск удовлетворен, решение суда вступило в законную силу	0%		
2	Тип заемщика	Физическое лицо, либо фирма-однодневка	99%	75,00%	5,00%
		Юридическое лицо	75%		

№	Факторы риска	Значение фактора	Величина риска, %	Удельный вес фактора	Значение фактора, %
		с неопределенной кредитной историей			
		Муниципальный орган власти	50%		
		Государственный орган власти	25%		
		Юридическое лицо с безупречной кредитной историей	0%		
3	Финансовое состояние заемщика	Крайне неудовлетворительное финансовое состояние (в состоянии банкротства)	99%	99,00%	20,00%
		Неудовлетворительное финансовое состояние	75%		
		Удовлетворительное финансовое состояние	50%		
		Хорошее финансовое состояние	25%		
		Стабильно устойчивое финансовое состояние	0%		
4	Наличие залога	Нет залога	99%	99,00%	20,00%
		Неликвидный залог	75%		
		Среднеликвидный залог	50%		
		Высоколиквидный залог	25%		
		Абсолютно-ликвидный залог	0%		
5	Наличие поручительства	Нет поручительства	99%	99,00%	15,00%
		Поручительство физических лиц	75%		
		Поручительство прочих юридических лиц, муниципальных органов	50%		
		Поручительство крупных, финансово-устойчивых юридических лиц	25%		
		Поручительство государственных органов	0%		
6	Тип задолженности	Просроченная более 24 месяцев	99%	99,00%	10,00%
		Просроченная от 12 до 24 месяцев	75%		
		Просроченная от 6 до 12 месяцев	50%		
		Просроченная до 6 месяцев	25%		
		Текущая	0%		
7	Стабильность дохода заемщика	Нестабильный	99%	99,00%	5,00%
		Сезонный	50%		
		Стабильный	0%		
8	Вид процентных ставок	Изменяемые в одностороннем порядке кредитором	99%	99,00%	5,00%
		Индексируемые	50%		
		Фиксированные	0%		
ИТОГО				100,00%	97,8%

Таблица 29. Соотношение между факторами и величиной риска возврата задолженности ООО «Хороший вкус»

№	Факторы риска	Значение фактора	Величина риска, %		Удельный вес фактора	Значение фактора, %
1	Решения судебных органов	Иск в апелляционной инстанции отклонен, кредитором подана жалоба в кассационную инстанцию или наличие акта о невозможности взыскания	99%	99,00%	20,00%	19,8%
		Иск отклонен, кредитором подана жалоба в апелляционную инстанцию	75%			
		Иск к заемщику не подавался (внесудебное взыскание)	50%			
		Иск удовлетворен, заемщиком подана жалоба в вышестоящий судебный орган	25%			
		Иск удовлетворен, решение суда вступило в законную силу	0%			
2	Тип заемщика	Физическое лицо, либо фирма-однодневка	99%	75,00%	5,00%	3,75%
		Юридическое лицо с неопределенной кредитной историей	75%			
		Муниципальный орган власти	50%			
		Государственный орган власти	25%			
		Юридическое лицо с безупречной кредитной историей	0%			
3	Финансовое состояние заемщика	Крайне неудовлетворительное финансовое состояние (в состоянии банкротства)	99%	99,00%	20,00%	19,8%
		Неудовлетворительное финансовое состояние	75%			
		Удовлетворительное финансовое состояние	50%			
		Хорошее финансовое состояние	25%			
		Стабильно устойчивое финансовое состояние	0%			
4	Наличие залога	Нет залога	99%	99,00%	20,00%	19,8%
		Неликвидный залог	75%			
		Среднеликвидный залог	50%			
		Высоколиквидный залог	25%			
		Абсолютно-ликвидный залог	0%			
5	Наличие поручительства	Нет поручительства	99%	99,00%	15,00%	14,85%
		Поручительство	75%			

№	Факторы риска	Значение фактора	Величина риска, %	Удельный вес фактора	Значение фактора, %
		физических лиц			
		Поручительство прочих юридических лиц, муниципальных органов	50%		
		Поручительство крупных, финансово-устойчивых юридических лиц	25%		
		Поручительство государственных органов	0%		
6	Тип задолженности	Просроченная более 24 месяцев	99%	99,00%	10,00%
		Просроченная от 12 до 24 месяцев	75%		
		Просроченная от 6 до 12 месяцев	50%		
		Просроченная до 6 месяцев	25%		
		Текущая	0%		
7	Стабильность дохода заемщика	Нестабильный	99%	99,00%	5,00%
		Сезонный	50%		
		Стабильный	0%		
8	Вид процентных ставок	Изменяемые в одностороннем порядке кредитором	99%	99,00%	5,00%
		Индексируемые	50%		
		Фиксированные	0%		
ИТОГО				100,00%	97,8%

Как и любая другая экономическая модель, предлагаемая методика имеет в своей основе определенные допущения, которыми являются:

1. Вероятность возврата долга определяется рядом факторов, на основе анализа которых возможно составить мнение о желании и возможности заемщика погасить долг.
2. Значения, которые может принимать каждый фактор, ограничиваются рядом наиболее существенных, т.е. каждый фактор может принимать 3-5 значений.
3. Значения факторов ранжируются по степени положительного влияния на вероятность возврата долга. Например, вероятность возврата задолженности, обеспеченной высоколиквидным залогом, выше, чем необеспеченной задолженности.
4. Каждому значению фактора соответствует величина риска в диапазоне от 0 до 0,99 (или от 0% до 99%). При этом каждое последующее значение фактора увеличивает уровень риска на одинаковую величину по сравнению и с предыдущим.

Например, если фактор может принимать 5 значений, то каждому значению соответствует одна из величин риска – 0%, 25%, 50%, 75%, 99%, если 4 значения, то 0%, 33%, 66%, 99%. Вероятность невозврата долга не может принять значение 100% (максимум 99,9%), т.к. всегда сохраняется возможность получения долга, даже если анализ всех факторов риска свидетельствует об обратном.

Перечень конкретных факторов риска, оказывающих влияние на вероятность возврата долга определяется на основе анализа теоретических предпосылок анализа и оценки дебиторской задолженности и анализа существующих в настоящее время методик, посвященных данным вопросам, а также на основе информации, полученной от антикризисных управляющих, экспертов кредитных отделов банка и обобщения опыта работы автора диссертационной работы по анализу и оценке дебиторской задолженности.

Вес фактора определяется с учетом его важности для оценки вероятности возврата долга. Веса факторов определяются экспертным путем на основе анализа конкретной

задолженности.

Таблица 30. Соотношение между факторами риска возврата выданного кредита и его удельными весами в итоговой вероятности

№	Факторы риска	Диапазон удельных весов	Примечания
1	Решения судебных органов	20%-40%, при вступлении судебного решения в законную силу	Наличие положительного для кредитора судебного решения еще не означает реальную возможность взыскания долга.
		15%-20%, в случае продолжения на дату оценки судебных разбирательств	
2	Тип заемщика	30%-60% при выдаче кредита физическому лицу	При выдаче кредита физическому лицу, тип заемщика является определяющим фактором возврата долга, при других типах заемщика, определяющими являются иные факторы.
		5-10% при выдаче кредита прочим заемщикам	
3	Финансовое состояние заемщика	10%-20%	Вес фактора зависит от качества имеющейся у оценщиков информации о финансовом состоянии заемщика.
4	Наличие залога	10%-20%	Веса факторов этих двух факторов должны быть, как правило, равны, т.к. залог и поручительство представляют собой в общем случае равноправное обеспечение долга
5	Наличие поручительства	15%-50%	
6	Тип задолженности	5%-25%	Данный фактор является дополняющим фактор «Финансовое состояние заемщика» и его вес в границах указанного диапазона определяется обратно пропорционально весу фактора «Финансовое состояние заемщика»
7	Стабильность дохода заемщика	1%-5%	Веса неосновных факторов определяются исходя из полученных весов основных факторов, таким образом, чтобы сумма весов была равна 100%.
8	Вид процентных ставок	1%-5%	

Источник: Лазарев П. Ю. Анализ и оценка дебиторской задолженности в условиях антикризисного управления: Диссертация, канд. эконом. наук: 08.00.12 Москва, 2006, 176 с. РГБ ОД, 61:06-8/1620

При оценке величины данного вида поправочного коэффициента ($K_{вер}$) для обоснования характеристик долга учитываются материалы кредитных соглашений и других договоров, из которых вытекает срок и возможность пролонгации задолженности, а также, по необходимости, материалы арбитражного суда, исполнительные листы, дополнительные соглашения и другие документы, влияющие на вероятность возврата кредита.

В данном случае, исходя из сложившейся юридической практики и информации об экономическом положении субъектов, можно сделать вывод о том, что рассматриваемая просроченная задолженность, фактически не обеспечена юридически полноценными обязательствами и гарантиями и может считаться «проблемной» и «безнадежной» ссудой, вероятность возврата долгов находится на предельно низком уровне и/или близком к «нулевому».

При этом, в расчетах предполагается, что задолженность (часть задолженности) подлежит возврату и/или погашению, т. е. 100 %-но безнадежных долгов нет.

5.2.5. Обоснование рисков невозврата по каждому фактору применительно к Объекту оценки

Фактор «Решения судебных органов»

В случае вынесения судебного решения об отказе кредитору в возврате задолженности и вступления такого решения в законную силу, дебиторская задолженность подлежит списанию, поэтому в рамках данной методики такой случай не рассматривается. Как показывает практика

рассмотрения исков о взыскании задолженности, решения арбитражных судов первой инстанции часто отменяются вышестоящими судебными органами, поэтому решение суда об отклонении или об удовлетворении иска кредитора не может считаться окончательным до вступления его в законную силу. Стоит отметить и такую возможность, как неполное удовлетворение требований истца, то есть, например, полное признание основной суммы долга и процентов по нему, но частичное признание штрафных санкций и т.п. Данный факт может привести к изменению общей суммы оцениваемой задолженности, что должно быть учтено при проведении работ по анализу и оценке.

Учитывая тот факт, что по состоянию на дату оценки по оцениваемой задолженности судебные разбирательства завершены, суждение о риске выносится по результатам анализа правового обеспечения долга (стадия взыскания (получено решение суда; возбуждено исполнительное производство; внесудебное взыскание); факт признания штрафов; наличие/отсутствие акта о невозможности взыскания).

Риск по данному фактору принимается в размере 99% (вес фактора на уровне 20%).

Фактор «Тип заемщика»

Риск кредитования юридических лиц определяется прежде всего наличием у них определенной кредитной истории, позволяющей банку судить о степени надежности заемщика.

Данные факты позволяют принять риск по данному фактору в размере 75% (вес фактора на уровне 5%).

Фактор «Финансовое состояние заемщика»

ООО «Щекино-маркет», ООО «Тепло-Огаревский мясокомбинат», ООО «Тульский купец», ООО «Юг-Маркет», ООО «Хороший вкус» признаны несостоятельными (банкротами), в отношении них введены процедуры конкурсного производства.

Согласно проведенного Анализа финансового положения и эффективности деятельности ООО «Южные ворота» и ООО «Буйский мясокомбинат»⁹, финансовому состоянию организаций присвоены оценки С – очень плохое и СС - плохое.

По данным ФССП, у ООО «Южные ворота» имеются долги по исполнительным производствам, остаток непогашенной задолженности: 11,3 млн руб.

В отношении ООО «Буйский мясокомбинат» в ЕГРЮЛ внесена запись о недостоверности данных о юридическом адресе компании, а также запись о недостоверности данных об одном из руководителей.

По данным ФССП, у ООО «Буйский мясокомбинат» имеются долги по исполнительным производствам, остаток непогашенной задолженности: 585,4 тыс. руб.

Данные факты позволяют принять риск по данному фактору в размере 99% (вес фактора на уровне 20%).

ООО «Натуральные колбасы» за 2020-2021 гг. представило в налоговый орган нулевую бухгалтерскую отчетность, есть сведения о приостановке операций по счетам, по данным ФССП, у ООО «Натуральные колбасы» имеются долги по исполнительным производствам, остаток непогашенной задолженности: 87,8 тыс. руб.

Данные факты позволяют принять риск по данному фактору в размере 75% (вес фактора на уровне 20%).

Фактор «Наличие залога»

Наиболее рискованны ссуды, по которым залог не был предусмотрен кредитным договором или договор залога не был оформлен надлежащим образом. При наличии залога, уровень риска ссуды определяется степенью его ликвидности.

Риск по данному фактору принимается на уровне 99%, поскольку залог отсутствует (вес фактора на уровне 20%).

⁹ Анализ приведен в Главе 4 настоящего Отчета об оценке

Фактор «Наличие поручительства»

Поручительство является наряду с залогом одним из основных факторов, определяющих обеспеченность ссуды. Риск невозврата кредита по этому фактору определяется прежде всего типом поручителя.

Как было указано выше при оценке задолженности некредитных организаций отсутствует, как правило, необходимость в анализе качества обеспечения долга, т. к. сложившаяся практика заключения коммерческих сделок по продаже товаров, оказанию услуг, выполнению работ не предусматривает обеспечения по принятым на себя обязательствам.

Риск по данному фактору принимается на уровне 99%, поскольку поручительство отсутствует (вес фактора на минимальном уровне 15%).

Фактор «Тип задолженности»

Данный фактор дополняет фактор «Финансовое состояние заемщика», показывая возможность и желание заемщика исполнять свои обязательства по возврату задолженности в прошлом. Риск по этому фактору определен в зависимости от периода просрочки платежей.

Необходимость введения данного фактора обусловлена тем, что возможность вернуть долг, еще не означает добровольное желание заемщика сделать это в максимально короткий срок. Достаточно часто заемщик опровергает сам факт существования задолженности в результате чего судебные разбирательства по делу о взыскании долга могут растянуться на достаточно длительный срок.

На дату проведения оценки дата погашения наступила, задолженность относится к «просроченной», поэтому риск по данному фактору составляет 75 - 99% (вес фактора на уровне 10%).

Фактор «Стабильность дохода заемщика»

Стабильность или нестабильность дохода заемщика следует определять также на основе его финансовой отчетности, а в случае ее отсутствия на основе экспертных заключений или по косвенным признакам.

Представляется риск по данному фактору учесть на максимальном уровне 99% (вес фактора в конкретном случае – 5%).

Веса неосновных факторов, в общем случае, определяются исходя из полученных весов основных факторов, таким образом, чтобы сумма весов была равна 100%.

Фактор «Вид процентных ставок» в конкретном случае признается как незначительный и/или несущественный – 99% (вес фактора – 5%).

В конкретном случае, представляется целесообразным применить в расчетах скидку, размер которой зависит от конкретных факторов, характеризующих состояние заемщика и реальной возможности погашения задолженности.

Исходя из вышеизложенного вероятность возврата долга предлагается рассчитывать по следующей формуле:

$$P_d = \sum R_i \times f_i$$

где:

R_i - риск по i-му фактору;

f_i - вес i-го фактора.

Исходя из целей и задач настоящей работы, рыночная стоимость долговых обязательств определяется как произведение итоговой (балансовой) стоимости задолженности на указанный коэффициент размера потерь (расчетного резерва):

$$PV = FV_N \times \left(1 - \frac{K}{100}\right),$$

где ***PV***- итоговая рыночная стоимость задолженности, ден. ед.;

FV_N- итоговая сумма задолженности по балансу (номинал), ден. ед.;

K - размер потерь (расчетного резерва), %.

Таблица 31. Расчет рыночной стоимости права требования к Обществу с ограниченной ответственностью «Щекино-маркет»

Показатель	Значение
Наименование должника	ООО "Щекино-маркет"
Дата возникновения задолженности	16.06.2022
Номинальная сумма задолженности, руб.	165 181,43 Р
Срок просрочки, лет	0,62
Ставка дисконтирования, %	7,31%
Коэффициент дисконтирования	0,956886
Текущая (дисконтированная) стоимость задолженности, руб.	158 059,86 Р
Коэффициент вероятности (безнадежности) долга	0,046
Расчетная стоимость задолженности (базовая), руб.	7 270,75 Р
Коэффициент размера потерь (расчетного резерва) в %% от номинала	4,40%
Рыночная стоимость задолженности, руб.	7 271 Р

Таблица 32. Расчет рыночной стоимости права требования к Обществу с ограниченной ответственностью «Тепло-Огаревский мясокомбинат»

Показатель	Значение
Наименование должника	ООО "Тепло-Огаревский мясокомбинат"
Дата возникновения задолженности	24.08.2020
Номинальная сумма задолженности, руб.	3 930 142,23 Р
Срок просрочки, лет	2,44
Ставка дисконтирования, %	9,03%
Коэффициент дисконтирования	0,810126
Текущая (дисконтированная) стоимость задолженности, руб.	3 183 908,54 Р
Коэффициент вероятности (безнадежности) долга	0,022
Расчетная стоимость задолженности (базовая), руб.	70 045,99 Р
Коэффициент размера потерь (расчетного резерва) в %% от номинала	1,78%
Рыночная стоимость задолженности, руб.	70 046 Р

Таблица 33. Расчет рыночной стоимости права требования к Обществу с ограниченной ответственностью «Тульский купец»

Показатель	Значение
Наименование должника	ООО "Тульский купец"
Дата возникновения задолженности	01.04.2015
Номинальная сумма задолженности, руб.	6 289 439,07 Р
Срок просрочки, лет	7,84
Ставка дисконтирования, %	9,10%
Коэффициент дисконтирования	0,505261
Текущая (дисконтированная) стоимость задолженности, руб.	3 177 810,88 Р
Коэффициент вероятности (безнадежности) долга	0,022
Расчетная стоимость задолженности (базовая), руб.	69 911,84 Р
Коэффициент размера потерь (расчетного резерва) в %% от номинала	1,11%
Рыночная стоимость задолженности, руб.	69 912 Р

Таблица 34. Расчет рыночной стоимости права требования к Обществу с ограниченной ответственностью «Юг-Маркет»

Показатель	Значение
Наименование должника	ООО "Юг-Маркет"
Дата возникновения задолженности	15.05.2017
Номинальная сумма задолженности, руб.	3 958 563,59 Р
Срок просрочки, лет	5,72
Ставка дисконтирования, %	9,10%
Коэффициент дисконтирования	0,607896
Текущая (дисконтированная) стоимость задолженности, руб.	2 406 393,17 Р
Коэффициент вероятности (безнадежности) долга	0,022
Расчетная стоимость задолженности (базовая), руб.	52 940,65 Р
Коэффициент размера потерь (расчетного резерва) в %% от номинала	1,34%
Рыночная стоимость задолженности, руб.	52 941 Р

Таблица 35. Расчет рыночной стоимости права требования к Обществу с ограниченной ответственностью «Южные ворота»

Показатель	Значение
Наименование должника	ООО "Южные ворота"
Дата возникновения задолженности	01.09.2019
Номинальная сумма задолженности, руб.	15 401 508,53 Р
Срок просрочки, лет	3,42
Ставка дисконтирования, %	9,10%
Коэффициент дисконтирования	0,742633
Текущая (дисконтированная) стоимость задолженности, руб.	11 437 663,94 Р
Коэффициент вероятности (безнадежности) долга	0,022
Расчетная стоимость задолженности (базовая), руб.	251 628,61 Р
Коэффициент размера потерь (расчетного резерва) в %% от номинала	1,63%
Рыночная стоимость задолженности, руб.	251 629 Р

Таблица 36. Расчет рыночной стоимости права требования к Обществу с ограниченной ответственностью «Буйский мясокомбинат»

Показатель	Значение
Наименование должника	ООО "Буйский мясокомбинат"
Дата возникновения задолженности	01.10.2019
Номинальная сумма задолженности, руб.	24 171 762,20 Р
Срок просрочки, лет	3,33
Ставка дисконтирования, %	9,10%
Коэффициент дисконтирования	0,747968
Текущая (дисконтированная) стоимость задолженности, руб.	18 079 702,00 Р
Коэффициент вероятности (безнадежности) долга	0,022
Расчетная стоимость задолженности (базовая), руб.	397 753,44 Р
Коэффициент размера потерь (расчетного резерва) в %% от номинала	1,65%
Рыночная стоимость задолженности, руб.	397 753 Р

Таблица 37. Расчет рыночной стоимости права требования к Обществу с ограниченной ответственностью «Натуральные колбасы»

Показатель	Значение
Наименование должника	ООО "Натуральные колбасы"
Дата возникновения задолженности	01.01.2020
Номинальная сумма задолженности, руб.	362 100,00 Р
Срок просрочки, лет	3,08
Ставка дисконтирования, %	9,10%
Коэффициент дисконтирования	0,764569
Текущая (дисконтированная) стоимость задолженности, руб.	276 850,55 Р
Коэффициент вероятности (безнадежности) долга	0,070
Расчетная стоимость задолженности (базовая), руб.	19 379,54 Р
Коэффициент размера потерь (расчетного резерва) в %% от номинала	5,35%
Рыночная стоимость задолженности, руб.	19 380 Р

Таблица 38. Расчет рыночной стоимости права требования к Обществу с ограниченной ответственностью «Тепло-Огаревский мясокомбинат»

Показатель	Значение
Наименование должника	ООО "Тепло-Огаревский мясокомбинат"
Дата возникновения задолженности	24.08.2020
Номинальная сумма задолженности, руб.	4 281 276,97 Р
Срок просрочки, лет	2,44
Ставка дисконтирования, %	9,03%
Коэффициент дисконтирования	0,810126
Текущая (дисконтированная) стоимость задолженности, руб.	3 468 371,75 Р
Коэффициент вероятности (безнадежности) долга	0,022
Расчетная стоимость задолженности (базовая), руб.	76 304,18 Р
Коэффициент размера потерь (расчетного резерва) в %% от номинала	1,78%
Рыночная стоимость задолженности, руб.	76 304 Р

Таблица 39. Расчет рыночной стоимости права требования к Обществу с ограниченной ответственностью «Хороший вкус»

Показатель	Значение
Наименование должника	ООО "Хороший вкус"
Дата возникновения задолженности	01.06.2018
Номинальная сумма задолженности, руб.	7 512 314,05 Р
Срок просрочки, лет	4,67
Ставка дисконтирования, %	9,10%
Коэффициент дисконтирования	0,665910
Текущая (дисконтированная) стоимость задолженности, руб.	5 002 523,60 Р
Коэффициент вероятности (безнадежности) долга	0,022
Расчетная стоимость задолженности (базовая), руб.	110 055,52 Р
Коэффициент размера потерь (расчетного резерва) в %% от номинала	1,47%
Рыночная стоимость задолженности, руб.	110 056 Р

5.3. СОГЛАСОВАНИЕ РЕЗУЛЬТАТОВ ОПРЕДЕЛЕНИЯ РЫНОЧНОЙ СТОИМОСТИ ОБЪЕКТА ОЦЕНКИ

Согласно ФСО-1 п.25, в случае использования нескольких подходов к оценке, а также использования в рамках какого-либо из подходов к оценке нескольких методов оценки выполняется предварительное согласование их результатов с целью получения промежуточного результата оценки объекта оценки данным подходом. Если в рамках применения какого-либо подхода оценщиком использовано более одного метода оценки, результаты применения методов оценки должны быть согласованы с целью определения стоимости объекта оценки, установленной в результате применения подхода.

При согласовании результатов расчета стоимости объекта оценки должны учитываться вид стоимости, установленный в задании на оценку, а также суждения оценщика о качестве результатов, полученных в рамках примененных подходов. Выбранный оценщиком способ согласования, а также все сделанные оценщиком при осуществлении согласования результатов суждения, допущения и использованная информация должны быть обоснованы. В случае применения для согласования процедуры взвешивания оценщик должен обосновать выбор использованных весов.

Три подхода к оценке независимы друг от друга, хотя каждый из них основывается на одних и тех же экономических принципах. На идеальном (открытом и конкурентном) рынке все три подхода должны привести к одной и той же величине стоимости. Однако большинство рынков являются несовершенными, предложение и спрос не находятся в равновесии. Потенциальные пользователи могут быть неправильно проинформированы, производители могут быть неэффективны. По этим и другим причинам подходы могут давать различные показатели стоимости, которые оценщик сопоставляет между собой, проводя процедуру согласования.

Выбранный оценщиком способ согласования, а также все сделанные оценщиком при осуществлении согласования результатов суждения, допущения и использованная информация должны быть обоснованы.

Для определения удельного веса для каждого результата применения каждого подхода необходимо проведение количественного и качественного анализа, учитывающего следующие факторы:

- Цель оценки и предположительное использование ее результатов.
- Определяемый вид стоимости.
- Вид прав собственности.
- Количество и качество данных, использованных в расчетах.
- Уровень контроля рассматриваемой доли собственности.

Оценщик определяет относительную значимость, применимость и обоснованность каждого показателя стоимости на основе таких критериев, как адекватность, качество информации, точность оценки и количество доказательств.

Затратный подход применяется, когда существует возможность заменить объект оценки другим объектом, который либо является точной копией объекта оценки, либо имеет аналогичные полезные свойства.

Гипотетически для воссоздания объекта, аналогичного по своим свойствам объекту оценки, потенциальному покупателю данного права требования следует заключить с дебитором договор, аналогичный тому, что лежит в основе оцениваемого права требования, исполнить свои обязательства по нему и дожидаться, когда дебитор просрочит оплату. Даже если представить себе столь маловероятный сценарий, легко заметить, что в этом случае стоимость права требования для потенциального покупателя будет равна затратам на его воссоздание, т. е. номинальной стоимости долга. Учитывая, что погашение задолженности носит вероятностный характер (кредитор не только не получит от этой операции прибыли, но и с определенной долей вероятности не возместит понесенные расходы), применение затратного подхода будет противоречить принципу разумности действий участников сделки, положенного в основу термина «рыночная стоимость». **Затратный подход в данном отчете не применялся.**

Сравнительный подход, согласно п. 13 ФСО №1, рекомендуется применять, когда доступна достоверная и достаточная для анализа информация о ценах и характеристиках объектов-аналогов. Как отмечалось в главе 3, задолженность по неисполненным денежным обязательствам не производится для продажи на открытом рынке (в отличие от долговых бумаг – облигаций, векселей и проч.). Поэтому вторичного рынка прав требования не существует. Что касается первичного рынка, то имеющаяся информация по продаже корпоративных долгов, не позволяет осуществлять корректное сравнение. Анализ полученной выборки говорит о ее неоднородности. Даже в отсутствие подробной информации о выставляемых на торги долгах видно, что долги различных компаний в рамках одного конкурсного производства могут выставляться с одинаковым дисконтом (например, за 1% или 10% от номинала), что является свидетельством не точечной оценки каждого обязательства, а скорее волевого решения конкурсного управляющего, заинтересованного в быстрой реализации имущества предприятия-банкрота.

Между тем «качество» дебиторской задолженности определяется как «качеством» самого дебитора, так и условиями, основаниями, причинами возникновения дебиторской задолженности, то есть условиями договора, контракта, историей погашения дебиторской задолженности и т. д. В каждом конкретном случае этот набор «свойств» дебиторской задолженности уникален, в связи с чем проведение сравнительного анализа не представляется возможным. **Сравнительный подход в данном отчете не применялся.**

Доходный подход, согласно п. 16 ФСО №1, рекомендуется применять, когда существует достоверная информация, позволяющая прогнозировать будущие доходы, которые объект оценки способен приносить, а также связанные с объектом оценки расходы. Преобладающим мотивом приобретения права требования является именно получение прибыли в виде разницы между уплаченной за него ценой и полученной при погашении задолженности суммой. Доходный подход полностью соответствует всем условиям, соблюдение которых необходимо для оценки рыночной стоимости долга.

Таким образом, для определения рыночной стоимости Объекта оценки Оценщик использовал один подход – доходный.

Таблица 40. Расчет итоговой величины рыночной стоимости Объекта оценки (Право требования Общества с ограниченной ответственностью «Тульский пионер» к Обществу с ограниченной ответственностью «Щекино-маркет» (ИНН 4705072812) в размере 165 181 рубль 43 копейки)

подходы оценки	стоимость	весовой коэффициент	скорректированная стоимость
затратный подход	не применялся	-	-
сравнительный подход	не применялся	-	-
доходный подход	7 271 Р	1,0	7 271 Р
Итоговая стоимость:			7 271 Р
Итоговая стоимость (округленно до тысяч):			7 000 Р

Таблица 41. Расчет итоговой величины рыночной стоимости Объекта оценки (Право требования Общества с ограниченной ответственностью «Тульский пионер» к Обществу с ограниченной ответственностью «Тепло-Огаревский мясокомбинат» (ИНН 7134001048) в размере 3 930 142 рубля 23 копейки)

подходы оценки	стоимость	весовой коэффициент	скорректированная стоимость
затратный подход	не применялся	-	-
сравнительный подход	не применялся	-	-
доходный подход	70 046 Р	1,0	70 046 Р
Итоговая стоимость:			70 046 Р
Итоговая стоимость (округленно до тысяч):			70 000 Р

Таблица 42. Расчет итоговой величины рыночной стоимости Объекта оценки (Право требования Общества с ограниченной ответственностью «Тульский пионер» к Обществу с ограниченной ответственностью «Тульский купец» (ИНН 5032196281) в размере 6 289 439 рублей 07 копеек)

подходы оценки	стоимость	весовой коэффициент	скорректированная стоимость
затратный подход	не применялся	-	-
сравнительный подход	не применялся	-	-
доходный подход	69 912 Р	1,0	69 912 Р
Итоговая стоимость:			69 912 Р
Итоговая стоимость (округленно до тысяч):			70 000 Р

Таблица 43. Расчет итоговой величины рыночной стоимости Объекта оценки (Право требования Общества с ограниченной ответственностью «Тульский пионер» к Обществу с ограниченной ответственностью «Юг-Маркет» (ИНН 7118020607) в размере 3 958 563 рубля 59 копеек)

подходы оценки	стоимость	весовой коэффициент	скорректированная стоимость
затратный подход	не применялся	-	-
сравнительный подход	не применялся	-	-
доходный подход	52 941 Р	1,0	52 941 Р
Итоговая стоимость:			52 941 Р
Итоговая стоимость (округленно до тысяч):			53 000 Р

Таблица 44. Расчет итоговой величины рыночной стоимости Объекта оценки (Право требования Общества с ограниченной ответственностью «Тульский пионер» к Обществу с ограниченной ответственностью «Южные ворота» (ИНН 4821050390) в размере 15 401 508 рублей 53 копейки)

подходы оценки	стоимость	весовой коэффициент	скорректированная стоимость
затратный подход	не применялся	-	-
сравнительный подход	не применялся	-	-
доходный подход	251 629 Р	1,0	251 629 Р
Итоговая стоимость:			251 629 Р
Итоговая стоимость (округленно до тысяч):			525 000 Р

Таблица 45. Расчет итоговой величины рыночной стоимости Объекта оценки (Право требования Общества с ограниченной ответственностью «Тульский пионер» к Обществу с ограниченной ответственностью «Буйский мясокомбинат» (ИНН 4402008617) в размере 24 171 762 рубля 20 копеек)

подходы оценки	стоимость	весовой коэффициент	скорректированная стоимость
затратный подход	не применялся	-	-
сравнительный подход	не применялся	-	-
доходный подход	397 753 Р	1,0	397 753 Р
Итоговая стоимость:			397 753 Р
Итоговая стоимость (округленно до тысяч):			398 000 Р

Таблица 46. Расчет итоговой величины рыночной стоимости Объекта оценки (Право требования Общества с ограниченной ответственностью «Тульский пионер» к Обществу с ограниченной ответственностью «Натуральные колбасы» (ИНН 7104075282) в размере 362 100 рублей)

подходы оценки	стоимость	весовой коэффициент	скорректированная стоимость
затратный подход	не применялся	-	-
сравнительный подход	не применялся	-	-
доходный подход	19 380 Р	1,0	19 380 Р
Итоговая стоимость:			19 380 Р
Итоговая стоимость (округленно до тысяч):			19 000 Р

Таблица 47. Расчет итоговой величины рыночной стоимости Объекта оценки (Право требования Общества с ограниченной ответственностью «Тульский пионер» к Обществу с ограниченной ответственностью «Тепло-Огаревский мясокомбинат» (ИНН 7134001048) в размере 4 281 276 рублей 97 копеек)

подходы оценки	стоимость	весовой коэффициент	скорректированная стоимость
затратный подход	не применялся	-	-
сравнительный подход	не применялся	-	-
доходный подход	76 304 Р	1,0	76 304 Р
Итоговая стоимость:			76 304 Р
Итоговая стоимость (округленно до тысяч):			76 000 Р

Таблица 48. Расчет итоговой величины рыночной стоимости Объекта оценки (Право требования Общества с ограниченной ответственностью «Тульский пионер» к Обществу с ограниченной ответственностью «Щекино-маркет» (ИНН 4705072812) в размере 165 181 рубль 43 копейки)

подходы оценки	стоимость	весовой коэффициент	скорректированная стоимость
затратный подход	не применялся	-	-
сравнительный подход	не применялся	-	-
доходный подход	110 056 Р	1,0	110 056 Р
Итоговая стоимость:			110 056 Р
Итоговая стоимость (округленно до тысяч):			110 000 Р

Оценщик ООО «ЕвроФинанс»



Михайлин Алексей Владимирович

«02» февраля 2023 г.



СПИСОК ИСПОЛЬЗОВАННОЙ ЛИТЕРАТУРЫ

СПРАВОЧНАЯ И МЕТОДИЧЕСКАЯ ЛИТЕРАТУРА

1. Оценка бизнеса. М., Финансы и статистика, 1998 г.
2. Методическое руководство по анализу и оценке прав требования (дебиторской задолженности) при обращении взыскания на имущество организаций-должников. Стандарт оценки СТО ФДЦ 13-05-98. Москва, 1998 г.
3. Бердникова Т.Б. «Акционерное общество на рынке ценных бумаг». М.: Финстатинформ, 1997г.
4. Беренс В., Хавранек П.М. Руководство по оценке эффективности инвестиций, М., АОЗТ "Интерэкспресс", ИНФРА-М, 1995 г.
5. Валдайцев С.В. Оценка бизнеса и управление стоимостью предприятия, М, 2001 г.
6. Джей Фишмен, Шеннон П. Пратт, Клиффорд Гриффит, Кейт Уилсон. Руководство по оценке стоимости бизнеса. – 2000 г.
7. Джеффри Д.Джонс, Томас Л.Уэст. Пособие по оценке бизнеса. – 2003 г.
8. Лоренс Дж. Гитман, Майкл Д. Джонс. Основы инвестирования, М., "Дело", 1997 г.
9. Миркин Я.Н. Ценные бумаги и фондовый рынок.
10. Терехова В.А. Международные и национальные стандарты бухгалтерского учета и отчетности. М.: Издательство «Перспектива», Издательство «АКДИ Экономика и жизнь», 2000 г.

НОРМАТИВНЫЕ И ПРАВОВЫЕ АКТЫ

1. Федеральный закон «Об оценочной деятельности в Российской Федерации» №135-ФЗ от 29.07.1998 г.;
2. Федеральный закон «О саморегулирующих организациях» №315-ФЗ от 01.12.2007 г.;
3. Общие стандарты оценки (федеральные стандарты оценки ФСО №№I-VI, утвержденные приказом Минэкономразвития России от 14 апреля 2022 г. №200);
4. Специальные стандарты оценки, определяющие дополнительные требования к порядку проведения оценки, в том числе для отдельных видов объектов оценки (недвижимости, машин и оборудования, бизнеса, нематериальных активов и интеллектуальной собственности), в т.ч. Федеральный стандарт оценки (ФСО) №7 «Оценка недвижимости», утвержденный приказом МЭР РФ № 611 от 25.09.2014 г.; ФСО №8 «Оценка бизнеса», утвержденный приказом МЭР РФ № 326 от 01.06.2015 г.; ФСО №9 «Оценка для целей залога», утвержденный приказом МЭР РФ № 327 от 01.06.2015 г.; ФСО №10 «Оценка стоимости машин и оборудования», утвержденный приказом МЭР РФ №328 от 01.06.2015 г.; ФСО №11 «Оценка нематериальных активов и интеллектуальной собственности», утвержденный приказом МЭР РФ №385 от 22.06.2015 г.
5. «Делопроизводство и архивное дело. Термины и определения» ГОСТ Р 51141-98» (утв. Постановлением Госстандарта РФ от 27.02.1998 N 28)
6. «Унифицированные системы документации. Унифицированная система организационно - распорядительной документации. Требования к оформлению документов» ГОСТ Р 6.30-97» (утв. Постановлением Госстандарта РФ от 31.07.1997 N 273)

ПРИЛОЖЕНИЕ 1

ДОКУМЕНТЫ ИСПОЛНИТЕЛЯ И ОЦЕНЩИКОВ

АССОЦИАЦИЯ
САМОРЕГУЛИРУЕМАЯ ОРГАНИЗАЦИЯ
«НАЦИОНАЛЬНАЯ КОЛЛЕГИЯ СПЕЦИАЛИСТОВ-ОЦЕНЩИКОВ»

включена Федеральной регистрационной службой в единый государственный реестр саморегулируемых организаций оценщиков 19 декабря 2007 года за № 0006

119017, г. Москва, ул. Малая Ордынка, д. 13, стр. 3
тел./факс (495) 748-20-12; эл. почта: nprko@nprko.ru; сайт: http://www.nkso.ru

Выписка № 0697
из реестра членов саморегулируемой организации оценщиков

Настоящая выписка из реестра членов Ассоциации саморегулируемой организации «Национальная коллегия специалистов – оценщиков» выдана по заявлению

Общества с ограниченной ответственностью

(Ф.И.О. заявителя или полное наименование организации)

"ЕВРОФИНАНС"

о том, что

Михайлин Алексей Владимирович

(Ф.И.О. оценщика)

является членом Ассоциации саморегулируемой организации

(сведения о наличии членства в саморегулируемой организации оценщиков)

«Национальная коллегия специалистов – оценщиков», включен

в реестр членов "25" декабря 2007 года за регистрационным № 01067.

Право осуществления оценочной деятельности не приостановлено.

(сведения о приостановлении права осуществления оценочной деятельности)

(иные запрошенные заинтересованным лицом сведения, содержащиеся в реестре членов саморегулируемой организации оценщиков)

Данные сведения предоставлены по состоянию на "9" августа 2018 года.

Дата составления выписки "9" августа 2018 года.

Заместитель исполнительного директора

О.А. Воронина



НЕКОММЕРЧЕСКОЕ ПАРТНЕРСТВО
«САМОРЕГУЛИРУЕМАЯ ОРГАНИЗАЦИЯ
«НАЦИОНАЛЬНАЯ КОЛЛЕГИЯ СПЕЦИАЛИСТОВ-ОЦЕНЩИКОВ»

СВИДЕТЕЛЬСТВО

МИХАЙЛИН
Алексей Владимирович
ИНН 710400461509

является членом

Некоммерческого партнерства
**«САМОРЕГУЛИРУЕМАЯ ОРГАНИЗАЦИЯ
«НАЦИОНАЛЬНАЯ КОЛЛЕГИЯ
СПЕЦИАЛИСТОВ-ОЦЕНЩИКОВ»**

включена Федеральной регистрационной службой
в единый государственный реестр саморегулируемых организаций оценщиков
19 декабря 2007 года за № 0006

Основание: Протокол заседания Правления НП "СРО "НКСО" от 19
декабря 2007 года №19

Президент



 В.В. Кругликов

Регистрационный № 01067

Дата выдачи 25 декабря 2007 года



СТРАХОВОЙ ПОЛИС К ДОГОВОРУ

страхования ответственности юридического лица, с которым оценщик заключил трудовой договор
№ 22/-000001-122-20/22

г. Тула

«19» августа 2022 г.

Настоящий Страховой полис подтверждает заключение Договора страхования ответственности юридического лица, с которым оценщик заключил трудовой договор № 22/-000001-122-20/22 от «19» августа 2022 г. с АО «ГСК «Югория» на следующих условиях:

СТРАХОВАТЕЛЬ:	Общество с ограниченной ответственностью «ЕвроФинанс»
СТРАХОВЩИК:	Акционерное общество «Группа страховых компаний «Югория»
ВЫГОДОПРИБРЕТАТЕЛЬ:	Заказчики, заключившие договор на проведение оценки и/или третьи лица, которым может быть причинен ущерб в результате наступления страхового случая
ОБЪЕКТ СТРАХОВАНИЯ:	Не противоречащее действующему законодательству Российской Федерации имущественные интересы, связанные с риском наступления гражданской ответственности по обязательствам, возникающим вследствие нарушения договора на проведение оценки и риском наступления ответственности за причинение вреда имуществу третьих лиц в результате нарушения требований Федерального закона №135-ФЗ от 29.07.1998 «Об оценочной деятельности в Российской Федерации», федеральных стандартов оценки, иных нормативных правовых актов Российской Федерации в области оценочной деятельности, стандартов и правил оценочной деятельности при осуществлении застрахованной деятельности
ТЕРРИТОРИЯ СТРАХОВАНИЯ:	Территорией страхования по настоящему Договору страхования является: Российская Федерация
СТРАХОВЫЕ РИСКИ:	- риск наступления гражданской ответственности Страхователя (Застрахованного лица) за нарушение договора на проведение оценки; - риск наступления гражданской ответственности Страхователя (Застрахованного лица) за причинение вреда имуществу третьих лиц в результате нарушения требований Федерального закона №135-ФЗ от 29.07.1998 «Об оценочной деятельности в Российской Федерации», федеральных стандартов оценки, иных нормативных правовых актов Российской Федерации в области оценочной деятельности, стандартов и правил оценочной деятельности
БЕЗУСЛОВНАЯ ФРАНШИЗА:	Не устанавливается
СТРАХОВАЯ СУММА:	10 000 000 (Десять миллионов) рублей 00 копеек
СТРАХОВАЯ ПРЕМИЯ:	6 000,00 (Шесть тысяч) рублей 00 копеек, уплачена единовременно безналичным платежом на расчетный счет Страховщика «19» августа 2022 г.
СРОК СТРАХОВАНИЯ:	С 00 часов 00 минут «24» августа 2022 г. по 24 часа 00 минут «23» августа 2023 г.

СТРАХОВЩИК:

АО «ГСК «Югория»

Юридический адрес: 628012, Ханты-Мансийск, ул. Комсомольская, д. 61

ИНН 8601023568 КПП 860101001

Тульский филиал АО «ГСК «Югория»

Адрес: г. Тула, ул. Советская, д.59

р/с 40701810267460100007 в Западно-Сибирском банке ПАО «Сбербанк России»

к/с 30101810800000000651 БИК 047102651

Телефон/факс 8(4872)77-05-68Тел. 8(4872)77-05-68

Директор Тульского филиала


/Макарова О.В.

(подпись)

М.П.

Доверенность № 686 от «25» апреля 2022 г.



АКЦИОНЕРНОЕ ОБЩЕСТВО «ГРУППА СТРАХОВЫХ КОМПАНИЙ «ЮГОРИЯ»

628011, Ханты-Мансийский автономный округ — Югра
г. Ханты-Мансийск, ул. Комсомольская, д. 61
Телефон: (3467) 357-222, факс: (3467) 357-224
www.ugsk.ru

СТРАХОВОЙ ПОЛИС
СТРАХОВАНИЯ ОТВЕТСТВЕННОСТИ ОЦЕНЩИКА
№ 20/22 -122- 000002 от 19.12.2022 г.

Настоящий Страховой полис страхования удостоверяет факт заключения договора страхования ответственности оценщика (далее – договор страхования) на основании Правил страхования ответственности оценщиков (номер по классификатору 122) в редакции утвержденной Приказом № 575 от 27.07.2022 (далее – Правила страхования) и на нижеуказанных условиях:

1. Страхователь: **Михайлин Алексей Владимирович**
 2. Выгодоприобретатель: Третья лица которым может быть причинен реальный ущерб в результате наступления страхового случая.
 3. Объект страхования: не противоречащие действующему законодательству Российской Федерации имущественные интересы, связанные с
 - риском наступления гражданской ответственности оценщика (Страхователя) по обязательствам, возникающим вследствие причинения ущерба заказчику, заключившему договор на проведение оценки и (или) третьим лицам в результате нарушения требований федеральных стандартов оценки, иных стандартов и правил оценочной деятельности, установленных саморегулируемой организацией оценщиков, членом которой является оценщик на момент причинения ущерба
 - риском возникновения непредвиденных судебных и иных расходов Страхователя, связанных с заявленными ему требованиями (претензиями, исками) о возмещении вреда, риск наступления ответственности за причинение которого застрахован по договору страхования
 4. Страховые риски:
 - риск наступления гражданской ответственности Страхователя (Застрахованного лица) по обязательствам вследствие причинения ущерба заказчику, заключившему договор на проведение оценки, и (или) третьим лицам в результате нарушения требований федеральных стандартов оценки, иных стандартов и правил оценочной деятельности, установленных саморегулируемой организацией оценщиков, членом которой является оценщик на момент причинения ущерба;
 - риск возникновения непредвиденных судебных и иных расходов Страхователя, связанных с заявленными ему требованиями (претензиями, исками) о возмещении вреда, риск наступления ответственности за причинение которого застрахован по договору страхования.
- Исключения из страхового покрытия: не являются страховыми рисками и не признаются страховыми случаями, а также не покрываются страхованием требования, указанные в соответствующих разделах Правил страхования, а также Страховщик освобождается от страховой выплаты в случаях, предусмотренных Правилами страхования и действующим законодательством Российской Федерации.
5. Территория страхования: РФ.
 6. Страховая сумма по договору страхования составляет: 5 000 000 (Пять миллионов) руб.
 7. Страховая премия: 3 500 руб. (Три тысячи пятьсот) руб.

- 7.1. Порядок, форма и сроки уплаты страховой премии: единовременно, в срок до 23.12.2022 г.
Последствия неуплаты страховой премии или очередного страхового взноса (при оплате страховой премии в рассрочку), а равно неуплаты страховой премии или очередного страхового взноса) в полном размере указаны в Правилах страхования.
8. Срок действия договора страхования: с 00 час. 00 мин. 24.12.2022 г. по 23 ч. 59 мин. 23.12.2023 г.
9. Во всем ином, не урегулированном Страховым полисом, Стороны руководствуются Правилами страхования и действующим законодательством Российской Федерации. Страхователю Правила страхования вручены.
10. Приложения, являющиеся неотъемлемой частью Страхового полиса:
 - 10.1. Заявление на страхование с приложениями на 3 л.
 - 10.2. Правила страхования на 32 л.

СТРАХОВЩИК:


Михайлов О.В.
(Ф.И.О.)
Дополнительно ознакомиться с Правилами страхования в электронном виде Вы можете на сайте: www.ugsk.ru в разделе Правила страхования.

СТРАХОВАТЕЛЬ:

С Правилами страхования ознакомлен до момента заключения Договора страхования, согласен и обязуюсь их выполнять.
Экземпляр Договора страхования получил.
Михайлин А.В.
(Ф.И.О.)

**КВАЛИФИКАЦИОННЫЙ АТТЕСТАТ
В ОБЛАСТИ ОЦЕНОЧНОЙ ДЕЯТЕЛЬНОСТИ**

№ 030434-3

« 08 » октября 20 21 г.

Настоящий квалификационный аттестат в области оценочной деятельности по направлению оценочной деятельности

«Оценки бизнеса»

выдан

Михайлину Алексею Владимировичу

на основании решения федерального бюджетного учреждения
«Федеральный ресурсный центр»

от « 08 » октября 20 21 г. № 221

Директор

 А.С. Бузкин

Квалификационный аттестат выдается на три года и действует
до « 08 » октября 20 24 г.

КВ-001/2019/МФД/010/001/1-1/2019/004

ПРИЛОЖЕНИЕ 2

ДОКУМЕНТЫ, ПРЕДОСТАВЛЕННЫЕ ЗАКАЗЧИКОМ

Унифицированная форма № ИНВ-17
 Утверждена постановлением Госкомстата
 России от 18.08.98 № 88

Код	
Форма по ОКУД	0317015
по ОКПО	12476216
Вид деятельности	10.13
номер	4
дата	27.01.2023 г.
Вид операции	

ООО "Тульский пионер"

(структурное подразделение)

Основание для проведения инвентаризации: приказ, постановление, распоряжение

(подпись ответственного)

Номер документа	Дата составления
14	30.01.2023 г.

АКТ

инвентаризации расчетов с покупателями, поставщиками и прочими дебиторами и кредиторами

Акт составлен комиссией о том, что по состоянию на «30» января 2023 г. проведена инвентаризация расчетов с покупателями, поставщиками и прочими дебиторами и кредиторами.

При инвентаризации установлено следующее:

1. По дебиторской задолженности

Наименование счета бухгалтерского учета и дебитора	Номер счета	всего	Сумма по балансу, руб. коп.		
			подтвержденная дебиторами	не подтвержденная дебиторами	с истекшим сроком исковой давности
1	2	3	4	5	6
Счет 62, ООО «Щекино-маркет» (ИНН 4705072812)	62	165181,43	-	165181,43	-
Счет 62, ООО «Тепло-Огаревский мясокомбинат» (ИНН 7134001048)	62	3930142,23	-	3930142,23	-
Счет 62, ООО «Тульский купец» (ИНН 5032196281)	62	6289439,07	-	6289439,07	-
Счет 62, ООО «Юг-Маркет» (ИНН 7118020607)	62	3958563,59	-	3958563,59	-
Счет 62, ООО «Южные ворота» (ИНН 4821050390)	62	15401508,53	-	15401508,53	-
Счет 62, ООО «Буйский мясокомбинат» (ИНН 4402008617)	62	24171762,20	-	24171762,2	-
Счет 62, ООО «Натуральные колбасы» (ИНН 7104075282)	62	362100,00	-	362100,00	-
Счет 62, ООО «Тепло-Огаревский мясокомбинат» (ИНН 7134001048)	62	4281276,97	-	4281276,97	-
Счет 62, ООО «Хороший вкус» (ИНН 4027136775)	62	7512314,05	-	7512314,05	-
Итого		66072288,07	-	66072288,07	-

Приложение к форме № ИНВ-17
 Утверждена постановлением Госкомстата России
 от 18.08.98 № 88

ООО "Тульский пионер"
 (организация)

(структурное подразделение)

СПРАВКА

к акту № 14 от « 30 » января 2023 г.
 инвентаризации расчетов с покупателями, поставщиками и прочими дебиторами и кредиторами
 по состоянию на « 30 » января 2023 г.

Номер по порядку	Наименование, адрес и номер телефона дебитора, кредитора	Числится задолженность		Сумма задолженности, руб. коп.		Документ, подтверждающий задолженность		
		за что	дата начала	дебиторская	кредиторская	наименование	номер	дата
1	2	3	4	5	6	7	8	9
1.	ООО «Шелково-Маркет» (ИНН 4705072812), 188345, Ленинградская обл., п. Смирно, р-н Гдовский, пр-кт Большой, д. 2, кв. 1	Договор №АТС1-17 от 01.09.2017 г., договор №4 от 01.09.2019 г.	-	165181,43	-	Определение АС г.С.-Петербурга и Ленобл.суд	А56-118557/2020	16.06.2022 г.
2.	ООО «Тепло-Огаревский молокобинат» (ИНН 7134001048), 301900, Тепло-Огаревский р-н, п. Теплое, ул. Комсомольская, д.30, оф.12	Договор №2/2-1 от 01.09.2016 г.	-	3930142,23	-	Определение АС ТО	А68-13115/2020	26.01.2023 г.
3.	ООО «Тульский купец» (ИНН 5032196281), 143001, Московская обл., г.Одintово, ул. Чистяковой, д.48, пом.3	Договор №02-04/15 от 01.04.2015 г., договор №64 от 01.09.2019 г.	-	6289439,07	-	Определение АС МО	-	-
4.	ООО «Юг-Маркет» (ИНН 7118020607), 301212, Тульская обл., Щекинский р-н, р.п.Первомайский, ул.Д.Толстого, д.4, пом.1	Договор №1 от 15.05.2017 г., №17/2017 от 20.04.2017 г.	-	3938563,59	-	-	-	-
5.	ООО «Южные ворота» (ИНН 4821050390), 399771, Липецкая обл., г.Елец, ул.Орловкина, д.14, пом.4	Договор поставки №4 от 01.09.2019 г.	-	15401508,53	-	-	-	-
6.	ООО «Буйский молокобинат» (ИНН 4402008617), 157004, Костромская обл., г.Буй, ул.Огарева д.27А, оф.2	Договор поставки №1/2019 от 01.10.2019 г.	-	24171762,2	-	-	-	-
7.	ООО «Натуральные колбасы» (ИНН 7104075282), 300013, г.Тула ул.Раппина д.8 оф.103	Договор №АТС1-19 от 01.01.2019 г.	-	362100	-	-	-	-
8.	ООО «Тепло-Огаревский молокобинат» (ИНН 7134001048), 301900, Тепло-Огаревский р-н, п. Теплое, ул. Комсомольская, д.30, оф.12	Договор поставки №2/2 от 01.09.2016 г.	-	4281276,97	-	-	-	-
9.	248000, г.Капула, ул.Луначарского, д.57, стр.7, пом.2		-	7512314,08	-	-	-	-

Конкурентный управляющий

(подпись)

(подпись полном.)



3488/2022-350982(2)



Арбитражный суд города Санкт-Петербурга и Ленинградской области
191015, Санкт-Петербург, Суворовский пр., 50/52
www.spb.arbitr.ru, a56.info@arbitr.ru

Резолютивная часть определения

г. Санкт-Петербург
16 июня 2022 года

Дело № А56-118557/2020/тп2

Арбитражный суд города Санкт-Петербурга и Ленинградской области в составе судьи Ильенко Ю.В.,

при ведении протокола судебного заседания секретарем Дрибус О.А.,

рассмотрев в открытом судебном заседании заявление ООО «Тулский пионер» о включении требования в размере 165 181,43 руб. по оказанным услугам от 01.09.2019 в реестр требований кредиторов должника в рамках дела о несостоятельности (банкротстве) ООО «Щекино-Маркет»,

при участии:

-от лиц, участвующих в деле: не явились, уведомлены,

Руководствуясь статьями 16, 100 Федерального закона от 26.10.2002 № 127-ФЗ «О несостоятельности (банкротстве)», статьями 184, 185, 223 Арбитражного процессуального кодекса Российской Федерации, суд

определил:

Включить в реестр требований кредиторов ООО «Щекино-Маркет» требование ООО «Тулский пионер» в размере 165 181,43 руб. – основной долг.

Отнести указанные требования в 3-ю очередь удовлетворения требований кредиторов.

Определение подлежит немедленному исполнению и может быть обжаловано в Тринадцатый арбитражный апелляционный суд в течение десяти дней с даты его вынесения.

Арбитражный суд разъясняет, что настоящее определение вынесено применительно к пункту 1 части 2 статьи 227 и части 1 статьи 229 АПК РФ в виде резолютивной части.

Определение в полном объеме будет изготовлено в случае подачи лицом, участвующим в деле, апелляционной жалобы или соответствующего заявления.

Судья

Ю.В. Ильенко

Электронная подпись действительна.

Данные ЭП: Удостоверяющий центр Федеральное казначейство
Дата 22.12.2021 6:12:26
Кому выдана Ильенко Юлия Владимировна

<i>Информация из Государственного информационного ресурса бухгалтерской (финансовой) отчетности (Ресурса БФО)</i>	
Дата формирования информации	31.01.2023
Номер выгрузки информации	№ 0710099_4705072812_2021_000_20230131_72a6f90a-7cd8-40db-9365-6e13ca208957
Настоящая выгрузка содержит информацию о юридическом лице:	
Полное наименование юридического лица	Общество с ограниченной ответственностью "ЩЕКИНО-МАРКЕТ"
<i>включенная в Государственный информационный ресурс бухгалтерской (финансовой) отчетности по состоянию на 31.01.2023</i>	
ИНН	4705072812
КПП	470501001
Код по ОКПО	06795176
Форма собственности (по ОКФС)	16
Организационно-правовая форма (по ОКОПФ)	12300
Вид экономической деятельности по ОКВЭД 2	47.11
Местонахождение (адрес)	301247, Тульская обл, Щекинский р-н, Щекино г, Лукашина ул, д. № 6
Единица измерения	<u>Тыс. руб.</u>
Бухгалтерская отчетность подлежит обязательному аудиту	Нет
Наименование аудиторской организации/ФИО индивидуального аудитора	
ИНН	
ОГРН/ОГРНИП	

ИНН 4705072812
 КПП 470501001

Форма по КНД 0710099
 Форма по ОКУД 0710001

Бухгалтерский баланс
 На 31 декабря 2021 г.

<i>Пояснения¹</i>	<i>Наименование показателя</i>	<i>Код строки</i>	<i>На 31 декабря 2021 г.</i>	<i>На 31 декабря 2020 г.</i>	<i>На 31 декабря 2019 г.</i>
<i>1</i>	<i>2</i>	<i>3</i>	<i>4</i>	<i>5</i>	<i>6</i>
Актив					
I. Внеоборотные активы					
	Нематериальные активы	1110	-	-	-
	Результаты исследований и разработок	1120	-	-	-
	Нематериальные поисковые активы	1130	-	-	-
	Материальные поисковые активы	1140	-	-	-
	Основные средства	1150	0	-	47
	Доходные вложения в материальные ценности	1160	-	-	-
	Финансовые вложения	1170	-	-	-
	Отложенные налоговые активы	1180	-	-	-
	Прочие внеоборотные активы	1190	-	-	-
	Итого по разделу I	1100	0	0	47
II. Оборотные активы					
	Запасы	1210	653	1 750	2 557
	Налог на добавленную стоимость по приобретенным ценностям	1220	-	-	-
	Дебиторская задолженность	1230	9 455	12 659	12 464
	Финансовые вложения (за исключением денежных эквивалентов)	1240	-	-	-
	Денежные средства и денежные эквиваленты	1250	2 508	1 996	1 644
	Прочие оборотные активы	1260	0	5 402	5 514
	Итого по разделу II	1200	12 616	21 807	22 180
	БАЛАНС	1600	12 616	21 807	22 226

Пояснения ¹	Наименование показателя	Код строки	На 31 декабря 2021 г.	На 31 декабря 2020 г.	На 31 декабря 2019 г.
1	2	3	4	5	6
Пассив					
III. Капитал и резервы					
	Уставный капитал (складочный капитал, уставный фонд, вклады товарищей)	1310	5 000	5 000	5 000
	Собственные акции, выкупленные у акционеров	1320	(-) ²	(-)	(-)
	Переоценка внеоборотных активов	1340	-	-	-
	Добавочный капитал (без переоценки)	1350	-	-	-
	Резервный капитал	1360	-	-	-
	Нераспределенная прибыль (непокрытый убыток)	1370	1 142	9 845	8 485
	Итого по разделу III	1300	6 142	14 845	13 485
IV. Долгосрочные обязательства					
	Заемные средства	1410	-	-	-
	Отложенные налоговые обязательства	1420	-	-	-
	Оценочные обязательства	1430	-	-	-
	Прочие обязательства	1450	-	-	-
	Итого по разделу IV	1400	-	-	-
V. Краткосрочные обязательства					
	Заемные средства	1510	0	-	6 000
	Кредиторская задолженность	1520	6 474	6 962	2 742
	Доходы будущих периодов	1530	-	-	-
	Оценочные обязательства	1540	-	-	-
	Прочие обязательства	1550	-	-	-
	Итого по разделу V	1500	6 474	6 962	8 742
	БАЛАНС	1700	12 616	21 807	22 226

Примечания

¹ Указывается номер соответствующего пояснения.

² Здесь и в других формах отчетов вычитаемый или отрицательный показатель показывается в круглых скобках.

ИНН 4705072812
 КПП 470501001

Форма по КНД 0710099
 Форма по ОКУД 0710002

Отчет о финансовых результатах
 За 2021 г.

Пояснения ³	Наименование показателя	Код строки	За 2021 г.	За 2020 г.
1	2	3	4	5
	Выручка ⁴	2110	79 195	108 947
	Себестоимость продаж	2120	(64 463)	(85 638)
	Валовая прибыль (убыток)	2100	14 732	23 309
	Коммерческие расходы	2210	(15 459)	(17 496)
	Управленческие расходы	2220	(0)	(693)
	Прибыль (убыток) от продаж	2200	(727)	5 120
	Доходы от участия в других организациях	2310	-	-
	Проценты к получению	2320	-	-
	Проценты к уплате	2330	(0)	(462)
	Прочие доходы	2340	831	926
	Прочие расходы	2350	(8 167)	(3 175)
	Прибыль (убыток) до налогообложения	2300	(8 063)	2 409
	Налог на прибыль ⁵	2410	(796)	(1 088)
	в т.ч.:			
	текущий налог на прибыль	2411	(-)	(-)
	отложенный налог на прибыль ⁶	2412	-	-
	Прочее	2460	-	-
	Чистая прибыль (убыток)	2400	(8 859)	1 321
	Результат от переоценки внеоборотных активов, не включаемый в чистую прибыль (убыток) периода	2510	-	-
	Результат от прочих операций, не включаемый в чистую прибыль (убыток) периода	2520	-	-
	Налог на прибыль от операций, результат которых не включается в чистую прибыль (убыток) периода ⁵	2530	-	-
	Совокупный финансовый результат периода⁷	2500	(8 859)	1 321

Пояснения ³	Наименование показателя	Код строки	За 2021 г.	За 2020 г.
1	2	3	4	5
СПРАВОЧНО				
	Базовая прибыль (убыток) на акцию	2900	-	-
	Разводненная прибыль (убыток) на акцию	2910	-	-

Примечания

³ Указывается номер соответствующего пояснения.

⁴ Выручка отражается за минусом налога на добавленную стоимость, акцизов.

⁵ Отражается расход (доход) по налогу на прибыль.

⁶ Отражается суммарная величина изменений отложенных налоговых активов и отложенных налоговых обязательств за отчетный период.

⁷ Совокупный финансовый результат периода определяется как сумма строк "Чистая прибыль (убыток)", "Результат от переоценки внеоборотных активов, не включаемый в чистую прибыль (убыток) периода" и "Результат от прочих операций, не включаемый в чистую прибыль (убыток) периода", "Налог на прибыль от операций, результат которых не включается в чистую прибыль (убыток) периода".

Дополнительные строки отчета о финансовых результатах

Лист представляется за отчетный период 2021 года при принятии организацией решения о неприменении изменений, предусмотренных пунктом 2 приказа Минфина от 19.04.2019 г. №61н "О внесении изменений в приказ Министерства финансов Российской Федерации от 02.07.2010 г. № 66н "О формах бухгалтерской отчетности организаций", до указанного в данном пункте срока"

Пояснения	Наименование показателя	Код строки	За 2021 г.	За 2020 г.
1	2	3	4	5
	Текущий налог на прибыль ⁸	2410		
	в т.ч. постоянные налоговые обязательства (активы)	2421	-	-
	Изменение отложенных налоговых обязательств	2430	-	-
	Изменение отложенных налоговых активов	2450	-	-

⁸ Значения показателя заполняются по коду строки 2411 отчета о финансовых результатах.

ИНН 4705072812
 КПП 470501001

Форма по КНД 0710099
 Форма по ОКУД 0710003

Отчет о целевом использовании средств

За 2021 г.

Пояснения ⁹	Наименование показателя	Код строки	За 2021 г.	За 2020 г.
1	2	3	4	5
	Остаток средств на начало отчетного года	6100	0	-
Поступило средств				
	Вступительные взносы	6210	-	-
	Членские взносы	6215	-	-
	Целевые взносы	6220	-	-
	Добровольные имущественные взносы и пожертвования	6230	-	-
	Прибыль от приносящей доход деятельности организации	6240	-	-
	Прочие	6250	-	-
	Всего поступило средств	6200	-	-
Использовано средств				
	Расходы на целевые мероприятия	6310	(-)	(-)
	в том числе:			
	социальная и благотворительная помощь	6311	(-)	(-)
	проведение конференций, совещаний, семинаров и т.п.	6312	(-)	(-)
	иные мероприятия	6313	(-)	(-)
	Расходы на содержание аппарата управления	6320	(-)	(-)
	в том числе:			
	расходы, связанные с оплатой труда (включая начисления)	6321	(-)	(-)
	выплаты, не связанные с оплатой труда	6322	(-)	(-)
	расходы на служебные командировки и деловые поездки	6323	(-)	(-)
	содержание помещений, зданий, автомобильного транспорта и иного имущества (кроме ремонта)	6324	(-)	(-)
	ремонт основных средств и иного имущества	6325	(-)	(-)

<i>Пояснения⁹</i>	<i>Наименование показателя</i>	<i>Код строки</i>	<i>За 2021 г.</i>	<i>За 2020 г.</i>
<i>1</i>	<i>2</i>	<i>3</i>	<i>4</i>	<i>5</i>
	прочие	6326	(-)	(-)
	Приобретение основных средств, инвентаря и иного имущества	6330	(-)	(-)
	Прочие	6350	(-)	(-)
	Всего использовано средств	6300	(-)	(-)
	Остаток средств на конец отчетного года	6400	0	-

Примечания

⁹ Указывается номер соответствующего пояснения. При этом информация о доходах и расходах, движении денежных средств раскрывается с учетом существенности применительно к составу показателей отчета о финансовых результатах и отчета о движении денежных средств соответственно, согласно форме по ОКУД 0710002 и 0710005.

ИНН 4705072812
 КПП 470501001

Форма по КНД 0710099
 Форма по ОКУД 0710004

Отчет об изменениях капитала
 За 2021 г.

1. Движение капитала							
Наименование показателя	Код строки	Уставной капитал	Собственные акции, выкупленные у акционеров	Добавочный капитал	Резервный капитал	Нераспределенная прибыль (непокрытый убыток)	Итого
1	2	3	4	5	6	7	8
Величина капитала на 31 декабря 2019 г.	3100	5 000	(-)	-	-	8 485	13 485
За 2020 г.							
Увеличение капитала - всего:	3210	0	-	-	-	1 360	1 360
в том числе:							
чистая прибыль	3211	X	X	X	X	1 360	1 360
переоценка имущества	3212	X	X	-	X	-	-
доходы, относящиеся непосредственно на увеличение капитала	3213	X	X	-	X	-	-
дополнительный выпуск акций	3214	-	-	-	X	X	-
увеличение номинальной стоимости акций	3215	-	-	-	X	-	X
реорганизация юридического лица	3216	-	-	-	-	-	-
Уменьшение капитала - всего:	3220	(-)	-	(-)	(-)	(-)	(-)
в том числе:							
убыток	3221	X	X	X	X	(-)	(-)
переоценка имущества	3222	X	X	(-)	X	(-)	(-)
расходы, относящиеся непосредственно на уменьшение капитала	3223	X	X	(-)	X	(-)	(-)
уменьшение номинальной стоимости акций	3224	(-)	-	-	X	-	(-)
уменьшение количества акций	3225	(-)	-	-	X	-	(-)
реорганизация юридического лица	3226	-	-	-	-	-	(-)
дивиденды	3227	X	X	X	X	(-)	(-)
Изменение добавочного капитала	3230	X	X	-	-	-	X
Изменение резервного капитала	3240	X	X	X	-	-	X

I. Движение капитала							
Наименование показателя	Код строки	Уставной капитал	Собственные акции, выкупленные у акционеров	Добавочный капитал	Резервный капитал	Нераспределенная прибыль (непокрытый убыток)	Итого
1	2	3	4	5	6	7	8
Величина капитала на 31 декабря 2020 г.	3200	5 000	(-)	-	-	9 845	14 845
За 2021 г.							
Увеличение капитала - всего:	3310	-	-	-	-	-	-
в том числе:							
чистая прибыль	3311	X	X	X	X	-	-
переоценка имущества	3312	X	X	-	X	-	-
доходы, относящиеся непосредственно на увеличение капитала	3313	X	X	-	X	-	-
дополнительный выпуск акций	3314	-	-	-	X	X	-
увеличение номинальной стоимости акций	3315	-	-	-	X	-	X
реорганизация юридического лица	3316	-	-	-	-	-	-
Уменьшение капитала - всего:	3320	(0)	-	(-)	(-)	(8 702)	(8 702)
в том числе:							
убыток	3321	X	X	X	X	(8 702)	(8 702)
переоценка имущества	3322	X	X	(-)	X	(-)	(-)
расходы, относящиеся непосредственно на уменьшение капитала	3323	X	X	(-)	X	(-)	(-)
уменьшение номинальной стоимости акций	3324	(-)	-	-	X	-	(-)
уменьшение количества акций	3325	(-)	-	-	X	-	(-)
реорганизация юридического лица	3326	-	-	-	-	-	(-)
дивиденды	3327	X	X	X	X	(-)	(-)
Изменение добавочного капитала	3330	X	X	-	-	-	X
Изменение резервного капитала	3340	X	X	X	-	-	X
Величина капитала на 31 декабря 2021 г.	3300	5 000	(-)	-	-	1 142	6 142

2. Корректировки в связи с изменением учетной политики и исправлением ошибок					
Наименование показателя	Код строк и	На 31 декабря 2019 г.	Изменение капитала за 2020 г.		На 31 декабря 2020 г.
			За счет чистой прибыли (убытка)	За счет иных факторов	
1	2	3	4	5	6
Капитал - всего:					
до корректировок	3400	13 485	1 360	0	14 845
корректировка в связи с изменением учетной политики	3410	-	-	-	-
исправлением ошибок	3420	-	-	-	-
после корректировок	3500	13 485	1 360	0	14 845
в том числе					
нераспределенная прибыль (непокрытый убыток):					
до корректировок	3401	8 485	1 360	0	9 845
корректировка в связи с изменением учетной политики	3411	-	-	-	-
исправлением ошибок	3421	-	-	-	-
после корректировок	3501	8 485	1 360	0	9 845
другие статьи капитала, по которым осуществлены корректировки (по статьям):					
до корректировок	3402	-	-	-	-
корректировка в связи с изменением учетной политики	3412	-	-	-	-
исправлением ошибок	3422	-	-	-	-
после корректировок	3502	-	-	-	-
3. Чистые активы					
Наименование показателя	Код строк	На 31 декабря 2021 г.	На 31 декабря 2020 г.	На 31 декабря 2019 г.	
Чистые активы	3600	6 142	14 845	13 485	

ИНН 4705072812
 КПП 470501001

Форма по КНД 0710099
 Форма по ОКУД 0710005

Отчет о движении денежных средств
 За 2021 г.

Наименование показателя	Код строки	За 2021 г.	За 2020 г.
<i>1</i>	<i>2</i>	<i>3</i>	<i>4</i>
Денежные потоки от текущих операций			
Поступления - всего	4110	78 762	132 091
в том числе:			
От продажи продукции, товаров, работ и услуг	4111	78 733	107 863
арендных платежей, лицензионных платежей, роялти, комиссионных и иных аналогичных платежей	4112	-	-
от перепродажи финансовых вложений	4113	-	-
прочие поступления	4119	29	24 228
Платежи - всего	4120	(78 870)	(126 731)
в том числе:			
поставщикам (подрядчикам) за сырье, материалы, работы, услуги	4121	(67 914)	(115 697)
в связи с оплатой труда работников	4122	(6 758)	(6 529)
процентов по долговым обязательствам	4123	(0)	(462)
налог на прибыль организаций	4124	(-)	(-)
прочие платежи	4129	(4 198)	(4 043)
Сальдо денежных потоков от текущих операций	4100	(108)	5 360
Денежные потоки от инвестиционных операций			
Поступления - всего	4210	-	-
в том числе			
от продажи внеоборотных активов (кроме финансовых вложений)	4211	-	-
от продажи акций других организаций (долей участия)	4212	-	-
от возврата предоставленных займов, от продажи долговых ценных бумаг (прав требования денежных средств к другим лицам)	4213	-	-
дивидендов, процентов по долговым финансовым вложениям и аналогичных поступлений от долевого участия в других организациях	4214	-	-
прочие поступления	4219	-	-
Платежи - всего	4220	(-)	(-)

Наименование показателя	Код строки	За 2021 г.	За 2020 г.
1	2	3	4
в том числе:			
в связи с приобретением, созданием, модернизацией, реконструкцией и подготовкой к использованию внеоборотных активов	4221	(-)	(-)
в связи с приобретением акций других организаций (долей участия)	4222	(-)	(-)
в связи с приобретением долговых ценных бумаг (прав требования денежных средств к другим лицам), предоставление займов другим лицам	4223	(-)	(-)
процентов по долговым обязательствам, включаемым в стоимость инвестиционного актива	4224	(-)	(-)
прочие платежи	4229	(-)	(-)
Сальдо денежных потоков от инвестиционных операций	4200	-	-
Денежные потоки от финансовых операций			
Поступления - всего	4310	0	30 500
в том числе:			
получение кредитов и займов	4311	0	30 500
денежных вкладов собственников (участников)	4312	-	-
от выпуска акций, увеличения долей участия	4313	-	-
от выпуска облигаций, векселей и других долговых ценных бумаг и др.	4314	-	-
прочие поступления	4319	-	-
Платежи - всего	4320	(0)	(36 500)
в том числе:			
собственникам (участникам) в связи с выкупом у них акций (долей участия) организации или их выходом из состава участников	4321	(-)	(-)
на уплату дивидендов и иных платежей по распределению прибыли в пользу собственников (участников)	4322	(-)	(-)
в связи с погашением (выкупом) векселей и других долговых ценных бумаг, возврат кредитов и займов	4323	(0)	(36 500)
прочие платежи	4329	(-)	(-)
Сальдо денежных потоков от финансовых операций	4300	0	(6 000)
Сальдо денежных потоков за отчетный период	4400	(108)	(640)
Остаток денежных средств и денежных эквивалентов на начало отчетного периода	4450	129	769

Наименование показателя	Код строки	За 2021 г.	За 2020 г.
1	2	3	4
Остаток денежных средств и денежных эквивалентов на конец отчетного периода	4500	21	129
Величина влияния изменений курса иностранной валюты по отношению к рублю	4490	-	-

Информация сформирована с использованием сервиса «Государственный информационный ресурс бухгалтерской (финансовой) отчетности», размещенного на официальном сайте ФНС России в сети Интернет по адресу: <https://bo.nalog.ru>



Информация о годовой бухгалтерской (финансовой) отчетности из Государственного информационного ресурса бухгалтерской (финансовой) отчетности, подписанная усиленной квалифицированной электронной подписью, равнозначна информации о годовой бухгалтерской (финансовой) отчетности на бумажном носителе, подписанной собственноручной подписью должностного лица налогового органа и заверенной печатью налогового органа (пункты 1 и 3 статьи 6 Федерального закона от 6 апреля 2011 г. № 63-ФЗ «Об электронной подписи»).

ДОГОВОР ПОСТАВКИ №2/2-1

п. Теплое

«01» сентября 2016 года

ООО «Тульский Пионер», именуемое в дальнейшем «Поставщик», в лице Зам. Генерального директора по общим вопросам Волкова Александра Ивановича, действующего на основании Доверенности от 01.07.2016г., с одной стороны и ООО «Тепло-Огаревский Мясокомбинат», именуемое в дальнейшем «Покупатель», в лице Генерального директора Липгарта Игоря Сергеевича, действующего на основании Устава, с другой стороны, совместно именуемые «Стороны», а по отдельности - «Сторона», заключили настоящий договор (далее по тексту «Договор») о нижеследующем:

1. Предмет Договора

- 1.1. Поставщик обязуется поставить, а Покупатель принять и оплатить товар, предусмотренный настоящим Договором.
- 1.2. Поставка товара осуществляется партиями. Количество товара в каждой поставляемой партии указывается в накладных и счетах-фактурах, являющихся неотъемлемой частью данного Договора.
- 1.3. Период поставки товара: с «01» сентября 2016 года по «31» декабря 2017 года. В рамках указанного периода конкретные даты поставки определяются Сторонами в соответствии с накладными на товар.
- 1.4. Право собственности на поставленный товар переходит от Поставщика к Покупателю в момент фактической передачи Покупателю Товара и подписания накладной.

2. Порядок поставки продукции

- 2.1. Поставщик обязан:
 - 2.1.1. Произвести поставку товара в указанное Покупателем место и в сроки, согласованные сторонами в Заявке, поданной Покупателем.
 - 2.1.2. Передать Покупателю накладные по форме ТОРГ-12 и счета-фактуры в момент отгрузки каждой партии товара.
 - 2.1.3. В случае обнаружения Покупателем брака в поставленном товаре и составления Акта о фактическом наличии брака в партии, заменить бракованные экземпляры товара.
- 2.2. Покупатель обязан:
 - 2.2.1. Принять поставленный товар, осуществить проверку его количества.
 - 2.2.2. Подписывать накладные в момент передачи каждой партии товара.
 - 2.2.3. Оплачивать поставленный товар в соответствии с разделом 3 настоящего Договора.
- 2.3. Покупатель вправе:
 - 2.3.1. В случае обнаружения брака в поставленном товаре в присутствии уполномоченного представителя Продавца составить Акт о фактическом наличии брака в партии и передать Акт Продавцу.
- 2.4. Каждая из Сторон вправе расторгнуть Договор в одностороннем порядке в случае невыполнения другой Стороной взятых на себя обязательств.
- 2.5. Стороны обязаны письменно информировать друг друга об изменении своего наименования, почтового, юридического адреса и банковских реквизитов.

3. Цена и порядок расчетов

- 3.1. Цена товара указывается в товарных накладных (ТОРГ-12) и счетах-фактурах на каждую партию товара.
- 3.2. Покупатель производит оплату поставленного Поставщиком товара, не позднее 5 (пяти) банковских дней с момента поставки товара путем перечисления денежных средств на расчетный счет Поставщика.

3.3 Датой оплаты считается дата поступления денежных средств на расчетный счет Поставщика.

4. Условия поставки

4.1. Датой поставки товара считается дата фактической передачи товара Поставщиком Покупателю и подписания накладной.

4.2. Риск случайной гибели или случайного повреждения товара переходит от Поставщика к Покупателю с момента фактической передачи товара Покупателю и подписания накладной.

4.3. Упаковка товара должна обеспечивать сохранность товара. Поставщик несет ответственность за убытки и потери, возникшие в результате ненадлежащей упаковки до момента передачи товара Покупателю.

5. Ответственность Сторон

5.1. В случае неисполнения или ненадлежащего исполнения обязательств по настоящему Договору, Стороны несут ответственность в соответствии с настоящим Договором и действующим законодательством Российской Федерации.

5.2. Стороны освобождаются от ответственности за неисполнение или ненадлежащее исполнение обязательств по настоящему Договору, если надлежащее исполнение оказалось невозможным вследствие действия непреодолимой силы, то есть чрезвычайных и непредотвратимых при данных условиях обстоятельств, таких как: стихийные бедствия, пожары, наводнения, землетрясения, военные действия или введение чрезвычайного положения, забастовки, гражданские беспорядки, изменения в законодательстве Российской Федерации, препятствующие исполнению обязательств по настоящему Договору и независимые от воли Сторон.

5.3. Сторона, которая подвергается воздействию непреодолимой силы, обязана сообщить другой Стороне о наступлении и прекращении указанных выше обстоятельств в течение 3-х рабочих дней. В этом случае представители Сторон должны согласовать меры, которые должны быть приняты Сторонами. Факт наступления таких обстоятельств и их продолжительность должны быть подтверждены документами, выданными соответствующими компетентными органами.

5.4. Не извещение, либо несвоевременное извещение о наступлении таких обстоятельств лишает Сторону, допустившую это, права ссылаться на любое из указанных обстоятельств как основание, освобождающее от ответственности.

6.Срок действия договора

6.1. Настоящий Договор вступает в силу с момента его подписания Сторонами и действует до полного исполнения Сторонами своих обязательств.

6.2. Договор может быть расторгнут досрочно любой из Сторон в одностороннем порядке в случае систематического невыполнения или ненадлежащего выполнения другой Стороной своих обязательств по настоящему Договору, в порядке, предусмотренном действующим законодательством.

6.3. Если ни одна из Сторон не заявит о расторжении Договора, действие Договора автоматически продлевается на следующий год.

7. Порядок рассмотрения споров

7.1. Все споры, связанные с исполнением настоящего договора, разрешаются путем переговоров, а в случае не регулирования путем переговоров споры передаются на рассмотрение в Арбитражный суд города Тулы.

7.2. В случае если любая из Сторон приняла решение обратиться в суд за защитой своих прав, то другой Стороне должна быть направлена претензия. Сторона, получившая претензию, должна рассмотреть ее в пятнадцатидневный срок с момента получения.

8. Прочие условия

8.1. Во всем остальном, не предусмотренном настоящим Договором, Стороны руководствуются действующим законодательством Российской Федерации.

8.2. Настоящий Договор составлен в двух экземплярах по одному для каждой из Сторон, оба экземпляра имеют одинаковую юридическую силу.

8.3. Все дополнения или изменения, вносимые в настоящий Договор, оформляются дополнительными соглашениями к Договору и становятся неотъемлемой частью настоящего Договора после подписания полномочными представителями Сторон.

9. Адреса, реквизиты и подписи Сторон

Поставщик:

ООО «Тульский Пионер»
ОГРН 1027103072479
Юридический адрес: 301900, Тульская область,
Тепло-Огаревский район, п.Теплое,
ул.Комсомольская, д.30
ИНН/КПП7134003084/713401001
К/сч 30101810300000000750
Р/сч 40702810606700140707
В Тульском филиале Банка «Возрождение» (ПАО)
БИК 047003750
Тел.факс: (48755) 21-5-54, 21-7-87
e-mail:pioneer@teploe.tula.net,
pioneer.tula@gorodmasterov.com.ru

Покупатель:

ООО «Тепло-Огаревский Мясокомбинат»
301900, Тульская обл., Тепло-Огаревский р-н,
п.Теплое, ул.Комсомольская, д.30
ИНН 7134001048
КПП 713401001
р/с 40702810566000004995 в Тульском
ОСБ №8604 ПАО «СБЕРБАНК»
к/с 30101810300000000608
БИК 047003608

Зам. Генерального директора
по общим вопросам



(А.И. Волков)

Генеральный директор



(И.С. Лингарт)

Акт сверки

 взаимных расчетов за период с 01.01.2020 по 23.03.2021
 между Обществом с ограниченной ответственностью "ТУЛЬСКИЙ ПИОНЕР"
 и Обществом с ограниченной ответственностью "ТЕПЛО-ОГАРЕВСКИЙ МЯСОКОМБИНАТ"

 Мы, нижеподписавшиеся, _____, Общество с ограниченной ответственностью "ТУЛЬСКИЙ ПИОНЕР"
 _____, с одной стороны, и _____, Общество с ограниченной
 ответственностью "ТЕПЛО-ОГАРЕВСКИЙ МЯСОКОМБИНАТ" _____, с другой стороны, составили
 настоящий акт сверки в том, что состояние взаимных расчетов по данным учета следующее:

По данным Общества с ограниченной ответственностью "ТУЛЬСКИЙ ПИОНЕР", руб.				По данным Общества с ограниченной ответственностью "ТЕПЛО-ОГАРЕВСКИЙ МЯСОКОМБИНАТ", руб.			
Дата	Документ	Дебет	Кредит	Дата	Документ	Дебет	Кредит
Сальдо начальное				Сальдо начальное			
			16 287 138,73			16 287 138,73	
01.20	Приход (1705 от 01.01.2020)		28 187,84				
01.20	Продажа (7318 от 01.01.2020)	8 048,00					
01.20	Продажа (3493 от 04.01.2020)	21 995,00					
01.20	Продажа (5494 от 09.01.2020)	4 476,59					
01.20	Продажа (2474 от 17.01.2020)	67 494,10					
01.20	Продажа (3509 от 23.01.2020)	320 958,00					
01.20	Продажа (4149 от 27.01.2020)	35 082,30					
01.20	Продажа (5306 от 31.01.2020)	305 100,00					
02.20	Приход (2483 от 01.02.2020)		245,00				
02.20	Продажа (13117 от 01.02.2020)	25 230,42					
02.20	Приход (2381 от 02.02.2020)		75 480,00				
02.20	Продажа (10383 от 02.02.2020)	10 494,91					
02.20	Продажа (13315 от 04.02.2020)	51 440,00					
02.20	Продажа (6112 от 07.02.2020)	558 710,00					
02.20	Продажа (6506 от 10.02.2020)	603 440,00					
02.20	Приход (2055 от 17.02.2020)		164 881,80				
02.20	Продажа (7906 от 18.02.2020)	290 591,60					
02.20	Приход (2191 от 19.02.2020)		37 154,70				
02.20	Приход (2782 от 19.02.2020)		140,40				
02.20	Продажа (8312 от 20.02.2020)	935 456,00					
02.20	Продажа (8137 от 25.02.2020)	332 890,50					
02.20	Продажа (10151 от 29.02.2020)	305 100,00					
03.20	Приход (2781 от 01.03.2020)		1 000,00				
03.20	Продажа (10154 от 02.03.2020)	386 340,00					
03.20	Продажа (17694 от 03.03.2020)	2 654,00					
03.20	Продажа (10367 от 04.03.2020)	647 000,00					
03.20	Продажа (10540 от 04.03.2020)	8 940,00					
03.20	Продажа (11530 от 11.03.2020)	1 081 960,00					
03.20	Продажа (14999 от 11.03.2020)	6 081,19					
03.20	Продажа (11953 от 12.03.2020)	163 730,00					
03.20	Продажа (17700 от 16.03.2020)	1 990,50					
03.20	Продажа (12850 от 17.03.2020)	1 260 634,00					
03.20	Продажа (13286 от 19.03.2020)	33 830,00					
03.20	Продажа (14000 от 23.03.2020)	530 340,00					
03.20	Продажа (14545 от 26.03.2020)	561 512,00					
03.20	Продажа (15140 от 30.03.2020)	589 100,00					
03.20	Продажа (19089 от 31.03.2020)	305 100,00					
04.20	Продажа (21770 от 01.04.2020)	19 602,30					
04.20	Продажа (15732 от 02.04.2020)	340 900,00					
04.20	Продажа (16506 от 07.04.2020)	642 390,00					
04.20	Оплата (160 от 09.04.2020)		915 300,00				
04.20	Оплата (161 от 10.04.2020)		2 300 000,00				
04.20	Продажа (22053 от 13.04.2020)	4 752,01					
04.20	Продажа (17701 от 14.04.2020)	546 216,00					
04.20	Продажа (18717 от 20.04.2020)	398 180,00					
04.20	Продажа (19303 от 23.04.2020)	515 096,00					
04.20	Продажа (19915 от 27.04.2020)	70 000,00					
04.20	Продажа (19911 от 28.04.2020)	761 906,00					
04.20	Продажа (20756 от 30.04.2020)	305 100,00					
05.20	Приход (7690 от 01.05.2020)		11 051,95				
05.20	Продажа (27631 от 01.05.2020)	899,58					
05.20	Продажа (27625 от 05.05.2020)	9 273,33					
05.20	Продажа (21560 от 06.05.2020)	679 160,00					
05.20	Продажа (26912 от 06.05.2020)	4 772,72					
05.20	Приход (6071 от 13.05.2020)		97 291,30				
05.20	Продажа (27190 от 14.05.2020)	12 176,00					
05.20	Продажа (23734 от 18.05.2020)	360 500,00					
05.20	Продажа (23077 от 28.05.2020)	70 000,00					
05.20	Продажа (26482 от 31.05.2020)	305 100,00					
05.20	Продажа (28960 от 31.05.2020)	1 226,70					
05.20	Продажа (30845 от 01.06.2020)	54 062,80					
05.20	Продажа (26498 от 02.06.2020)	1 104 950,00					
05.20	Продажа (26501 от 02.06.2020)	14 360,00					
05.20	Продажа (34356 от 05.06.2020)	4 493,94					
05.20	Продажа (29130 от 16.06.2020)	454 256,00					
05.20	Продажа (29344 от 17.06.2020)	517 700,00					
05.20	Продажа (30230 от 22.06.2020)	494 029,00					
05.20	Продажа (30893 от 25.06.2020)	775 480,00					
05.20	Продажа (31638 от 29.06.2020)	580 180,00					
05.20	Продажа (33282 от 30.06.2020)	305 100,00					
05.20	Продажа (33283 от 30.06.2020)	140 000,00					
07.20	Продажа (36994 от 01.07.2020)	51 442,00					
07.20	Продажа (32194 от 02.07.2020)	791 980,00					
07.20	Продажа (38178 от 06.07.2020)	10 084,95					
07.20	Продажа (34102 от 13.07.2020)	539 640,00					
07.20	Продажа (34103 от 13.07.2020)	14 360,00					

14.07.20	Продажа (34574 от 14.07.2020)	11 188,00			
16.07.20	Оплата (325 от 16.07.2020)		915 300,00		
20.07.20	Продажа (20455 от 20.07.2020)	995 168,00			
22.07.20	Продажа (20955 от 22.07.2020)	14 078,60			
24.07.20	Продажа (26352 от 24.07.2020)	579 960,00			
27.07.20	Продажа (26762 от 27.07.2020)	536 640,00			
28.07.20	Оплата (341 от 28.07.2020)		2 360 000,00		
31.07.20	Продажа (27414 от 31.07.2020)	597 784,00			
31.07.20	Продажа (28824 от 31.07.2020)	35 000,00			
31.07.20	Продажа (28827 от 31.07.2020)	305 100,00			
01.08.20	Продажа (40918 от 01.08.2020)	2 721,80			
01.08.20	Продажа (43373 от 01.08.2020)	6 624,48			
03.08.20	Приход (10697 от 03.08.2020)		9 826,00		
05.08.20	Продажа (38382 от 05.08.2020)	496 680,00			
05.08.20	Продажа (38385 от 05.08.2020)	223 200,00			
10.08.20	Продажа (29230 от 10.08.2020)	669 064,00			
10.08.20	Продажа (40919 от 12.08.2020)	22 217,70			
14.08.20	Продажа (40069 от 14.08.2020)	942 750,00			
17.08.20	Продажа (40507 от 17.08.2020)	663 135,00			
20.08.20	Продажа (41127 от 20.08.2020)	235 634,00			
23.08.20	Оплата (401 от 21.08.2020)		1 900 000,00		
23.08.20	Оплата (400 от 21.08.2020)		1 950 000,00		
21.08.20	Продажа (41368 от 21.08.2020)	9 296,00			
24.08.20	Продажа (41785 от 24.08.2020)	779 704,00			
25.08.20	Оплата (419 от 25.08.2020)		1 430 000,00		
25.08.20	Продажа (42014 от 25.08.2020)	224 109,00			
31.08.20	Продажа (43366 от 31.08.2020)	305 100,00			
30.09.20	Приход (30.09.2020)		7 284,01		
30.09.20	Приход (30.09.2020)		100 435,29		
30.09.20	Продажа (43380 от 30.09.2020)	305 100,00			
13.10.20	Приход (11929 от 13.10.2020)		9 261,68		
19.10.20	Продажа (44106 от 19.10.2020)	325 000,00			
22.10.20	Продажа (44219 от 22.10.2020)	10 960,00			
28.10.20	Приход (12181 от 28.10.2020)		106 470,00		
30.10.20	Продажа (45026 от 30.10.2020)	29 600,00			
31.10.20	Приход (31.10.2020)		27 196,48		
3.20	Продажа (46061 от 31.10.2020)	305 100,00			
01.11.20	Продажа (45589 от 01.11.2020)	8 203,62			
01.11.20	Продажа (48231 от 01.11.2020)	1 116,15			
03.11.20	Продажа (45353 от 03.11.2020)	52 000,00			
03.11.20	Продажа (46078 от 03.11.2020)	458,80			
05.11.20	Продажа (45590 от 05.11.2020)	475 342,00			
09.11.20	Продажа (46436 от 09.11.2020)	4 253,60			
10.11.20	Продажа (46062 от 10.11.2020)	23 400,00			
12.11.20	Продажа (46761 от 12.11.2020)	9 696,20			
17.11.20	Продажа (46760 от 17.11.2020)	469 100,00			
17.11.20	Продажа (47743 от 17.11.2020)	23 441,00			
20.11.20	Продажа (47131 от 20.11.2020)	474 960,00			
23.11.20	Оплата (23.11.2020)	25 000,00			
26.11.20	Продажа (47742 от 26.11.2020)	37 600,00			
28.11.20	Продажа (49698 от 28.11.2020)	13 660,00			
30.11.20	Продажа (49567 от 30.11.2020)	305 100,00			
01.12.20	Приход (13635 от 01.12.2020)		241,25		
01.12.20	Продажа (48230 от 01.12.2020)	487 286,29			
01.12.20	Продажа (51414 от 01.12.2020)	3 784,64			
07.12.20	Оплата (07.12.2020)	259 074,75			
11.12.20	Продажа (51427 от 11.12.2020)	6 696,00			
12.12.20	Продажа (51190 от 12.12.2020)	17 910,75			
13.12.20	Продажа (49942 от 13.12.2020)	16 150,00			
16.12.20	Продажа (49697 от 16.12.2020)	70 950,00			
17.12.20	Продажа (49941 от 17.12.2020)	222 700,00			
17.12.20	Продажа (50553 от 17.12.2020)	13 660,00			
18.12.20	Продажа (50069 от 18.12.2020)	259 250,00			
21.12.20	Приход (21.12.2020)	21 712,00			
21.12.20	Приход (21.12.2020)	336,00			
21.12.20	Приход (21.12.2020)	3 236,00			
21.12.20	Приход (21.12.2020)	7 360,00			
21.12.20	Претензия (21.12.2020)	7 360,00			
21.12.20	Претензия (21.12.2020)	21 712,00			
21.12.20	Претензия (21.12.2020)	336,00			
21.12.20	Претензия (21.12.2020)	3 236,00			
22.12.20	Приход (22.12.2020)	6 990,00			
22.12.20	Приход (22.12.2020)	8 056,35			
22.12.20	Претензия (22.12.2020)	6 990,00			
22.12.20	Претензия (22.12.2020)	8 056,35			
22.12.20	Продажа (51191 от 22.12.2020)	3 503,00			
23.12.20	Приход (23.12.2020)	16 924,20			
23.12.20	Приход (23.12.2020)	3 671,20			
23.12.20	Претензия (23.12.2020)	16 924,20			
23.12.20	Претензия (23.12.2020)	3 671,20			
23.12.20	Продажа (50552 от 23.12.2020)	78 000,00			
24.12.20	Продажа (50584 от 24.12.2020)	130 000,00			
28.12.20	Приход (28.12.2020)	11 040,00			
28.12.20	Приход (28.12.2020)	11 880,00			
28.12.20	Приход (28.12.2020)	6 722,10			
28.12.20	Претензия (28.12.2020)	11 040,00			
28.12.20	Претензия (28.12.2020)	11 880,00			
29.12.20	Претензия (29.12.2020)	6 722,10			
29.12.20	Продажа (51189 от 29.12.2020)	4 580,00			
30.12.20	Приход (30.12.2020)	1 418,20			
30.12.20	Приход (30.12.2020)	144,91			
30.12.20	Приход (30.12.2020)	1 578,63			
30.12.20	Претензия (30.12.2020)	1 578,63			

30.12.20	Претензия (30.12.2020)	144,91			
30.12.20	Претензия (30.12.2020)	1 418,20			
31.12.20	Продажа (51416 от 31.12.2020)	305 100,00			
01.01.21	Продажа (3479 от 01.01.2021)	586,95			
03.01.21	Приход (983 от 03.01.2021)		11 320,83		
11.01.21	Принято (11.01.2021)	14 040,00			
11.01.21	Принято (11.01.2021)	1 380,00			
11.01.21	Принято (11.01.2021)	6 722,10			
11.01.21	Претензия (11.01.2021)	14 040,00			
11.01.21	Претензия (11.01.2021)	1 380,00			
11.01.21	Претензия (11.01.2021)	6 722,10			
13.01.21	Принято (13.01.2021)	11 375,40			
13.01.21	Принято (13.01.2021)	6 633,00			
13.01.21	Претензия (13.01.2021)	11 375,40			
13.01.21	Претензия (13.01.2021)	6 633,00			
14.01.21	Принято (14.01.2021)	15 000,00			
14.01.21	Претензия (14.01.2021)	15 000,00			
14.01.21	Продажа (1453 от 14.01.2021)	2 100,00			
15.01.21	Принято (15.01.2021)	14 050,00			
15.01.21	Претензия (15.01.2021)	14 050,00			
16.01.21	Продажа (3076 от 16.01.2021)	1 821,75			
18.01.21	Принято (18.01.2021)	7 360,00			
18.01.21	Претензия (18.01.2021)	7 360,00			
18.01.21	Продажа (1452 от 18.01.2021)	213 800,00			
19.01.21	Принято (19.01.2021)	6 750,00			
19.01.21	Принято (19.01.2021)	60 000,00			
19.01.21	Принято (19.01.2021)	31 803,35			
19.01.21	Принято (19.01.2021)	124,50			
19.01.21	Принято (19.01.2021)	400,00			
19.01.21	Принято (19.01.2021)	13 650,00			
19.01.21	Принято (19.01.2021)	47 706,00			
19.01.21	Претензия (19.01.2021)	6 750,00			
19.01.21	Претензия (19.01.2021)	50 000,00			
19.01.21	Претензия (19.01.2021)	31 803,35			
19.01.21	Претензия (19.01.2021)	124,50			
19.01.21	Претензия (19.01.2021)	400,00			
19.01.21	Претензия (19.01.2021)	13 650,00			
19.01.21	Претензия (19.01.2021)	47 706,00			
19.01.21	Продажа (1577 от 19.01.2021)	64 640,00			
20.01.21	Продажа (1703 от 20.01.2021)	1 224 220,00			
21.01.21	Продажа (2197 от 21.01.2021)	17 989,00			
22.01.21	Принято (22.01.2021)	3 065,00			
22.01.21	Принято (22.01.2021)	120,00			
22.01.21	Принято (22.01.2021)	145 346,53			
22.01.21	Принято (22.01.2021)	3 734,40			
22.01.21	Претензия (22.01.2021)	3 065,00			
22.01.21	Претензия (22.01.2021)	120,00			
22.01.21	Претензия (22.01.2021)	145 346,53			
22.01.21	Претензия (22.01.2021)	3 734,40			
25.01.21	Принято (25.01.2021)	11 040,00			
25.01.21	Претензия (25.01.2021)	11 040,00			
25.01.21	Принято (25.01.2021)	4 292,50			
25.01.21	Принято (25.01.2021)	3 860,00			
26.01.21	Принято (26.01.2021)	2 572,89			
26.01.21	Претензия (26.01.2021)	4 292,50			
26.01.21	Претензия (26.01.2021)	2 660,00			
26.01.21	Претензия (26.01.2021)	2 572,89			
26.01.21	Продажа (3077 от 26.01.2021)	37 327,47			
27.01.21	Принято (27.01.2021)	9 530,75			
27.01.21	Претензия (27.01.2021)	9 530,75			
28.01.21	Принято (28.01.2021)	9 302,40			
28.01.21	Претензия (28.01.2021)	9 302,40			
29.01.21	Принято (29.01.2021)	6 000,00			
1.21	Принято (29.01.2021)	46 000,00			
29.01.21	Претензия (29.01.2021)	6 000,00			
29.01.21	Претензия (29.01.2021)	46 000,00			
29.01.21	Продажа (2715 от 29.01.2021)	270 927,40			
31.01.21	Приход (982 от 31.01.2021)		6 800,00		
31.01.21	Продажа (4492 от 31.01.2021)	305 100,00			
01.02.21	Принято (01.02.2021)	11 040,00			
01.02.21	Претензия (01.02.2021)	11 040,00			
01.02.21	Продажа (4490 от 01.02.2021)	8 216,60			
01.02.21	Продажа (6241 от 01.02.2021)	6 619,57			
02.02.21	Принято (02.02.2021)	10 905,00			
02.02.21	Претензия (02.02.2021)	10 905,00			
04.02.21	Принято (04.02.2021)	13 422,00			
04.02.21	Принято (04.02.2021)	35 277,66			
04.02.21	Принято (04.02.2021)	124,50			
04.02.21	Претензия (04.02.2021)	13 422,00			
04.02.21	Претензия (04.02.2021)	35 277,66			
04.02.21	Претензия (04.02.2021)	124,50			
08.02.21	Принято (08.02.2021)	11 040,00			
08.02.21	Претензия (08.02.2021)	11 040,00			
09.02.21	Принято (09.02.2021)	5 178,00			
09.02.21	Принято (09.02.2021)	1 800,00			
09.02.21	Принято (09.02.2021)	400,00			
09.02.21	Претензия (09.02.2021)	5 178,00			
09.02.21	Претензия (09.02.2021)	1 800,00			
09.02.21	Претензия (09.02.2021)	400,00			
10.02.21	Принято (10.02.2021)	107 466,55			
10.02.21	Принято (10.02.2021)	15 900,00			
10.02.21	Претензия (10.02.2021)	107 466,55			
10.02.21	Претензия (10.02.2021)	15 900,00			

12.02.21	Продажа (4905 от 12.02.2021)	7 450,50			
15.02.21	Продажа (4489 от 15.02.2021)	22 300,00			
17.02.21	Примито (17.02.2021)	28 443,60			
17.02.21	Претензия (17.02.2021)	28 443,60			
19.02.21	Продажа (5874 от 19.02.2021)	28 525,00			
26.02.21	Продажа (5861 от 26.02.2021)	11 450,00			
28.02.21	Продажа (7647 от 28.02.2021)	306 500,00			
05.03.21	Продажа (6644 от 05.03.2021)	1 260,00			
09.03.21	Продажа (7019 от 09.03.2021)	3 372,29			
12.03.21	Продажа (7408 от 12.03.2021)	30 058,00			
Обороты за период		36 963 755,95	12 464 852,33	Обороты за период	
Сальдо начало		8 211 763,89		Сальдо конец	

По данным Общество с ограниченной ответственностью "ТУЛЬСКИЙ ПИОНЕР" на 23.03.2021 задолженность в пользу Общества с ограниченной ответственностью "ТУЛЬСКИЙ ПИОНЕР" 8 211 763,89 руб.

От Общества с ограниченной ответственностью "ТУЛЬСКИЙ ПИОНЕР"

От Общества с ограниченной ответственностью "ТЕПЛО-ОГАРЕВОЙ МНОКОМБИНАТ"

м.п.

м.п.





АРБИТРАЖНЫЙ СУД ТУЛЬСКОЙ ОБЛАСТИ

Красноармейский проспект, 5, г.Тула, 300041

Тел./Факс (4872) 250-800; E-mail: a68.info@arbitr.ru; <http://www.tula.arbitr.ru>

ОПРЕДЕЛЕНИЕ

город Тула

Дело № А68-13115-10/2020

дата объявления резолютивной части «19» января 2023 года

дата изготовления в полном объеме «26» января 2023 года

Арбитражный суд Тульской области в составе судьи Шингалеевой Т.А., при ведении протокола судебного заседания секретарем судебного заседания Тарасовой Е.С., рассмотрев в открытом судебном заседании заявление общества с ограниченной ответственностью «Тульский пионер» (ИНН 7134003084, ОГРН 1027103072479) в лице конкурсного управляющего Семина Илья Васильевича к обществу с ограниченной ответственностью «Тепло-Огаревский мясокомбинат» (ИНН 7134001048, ОГРН 1157154031165) об установлении требований кредитора, при участии в судебном заседании: до перерыва (12.01.2023) конкурсного управляющего кредитора – Семина И.В. (паспорт), в отсутствии иных лиц, участвующих в рамках настоящего обособленного спора, извещенных надлежащим образом; после перерыва (19.01.2023) конкурсного управляющего кредитора – Семина И.В. (паспорт), в отсутствии иных лиц, участвующих в рамках настоящего обособленного спора, извещенных надлежащим образом,

УСТАНОВИЛ:

24.12.2020 в арбитражный суд поступило заявление публичного акционерного общества «Сбербанк России» в лице Тульского отделения №8604 (далее – ПАО Сбербанк) к обществу с ограниченной ответственностью «Тепло-Огаревский мясокомбинат» (далее – ООО «Тепло-Огаревский мясокомбинат», должник) о признании несостоятельным (банкротом).

Публикация сообщения о намерении кредитора обратиться в суд с заявлением о банкротстве №05682201.

Определением суда от 30.12.2020 заявление принято к производству, возбуждено производство по делу о банкротстве.

Определением суда от 17.05.2021 заявление ПАО Сбербанк к ООО «Тепло-Огаревский мясокомбинат» принято к рассмотрению арбитражным судом в качестве заявления о вступлении в дело о банкротстве общества с ограниченной ответственностью «Тепло-Огаревский мясокомбинат».

Определением суда от 18.05.2021 заявление ПАО Сбербанк о признании ООО «Тепло-Огаревский мясокомбинат» несостоятельным (банкротом) оставлено без рассмотрения.

Определением от 17.05.2021 заявление ПАО Сбербанк назначено к рассмотрению.

Определением суда от 10.09.2021 (резолютивная часть оглашена 03.09.2021) заявление ПАО Сбербанк к ООО «Тепло-Огаревский мясокомбинат» о признании несостоятельным (банкротом) признано обоснованным, в отношении должника введена процедура наблюдения. Временным управляющим должника утверждена Русакова Елена Викторовна.

Назначено судебное заседание по итогам процедуры наблюдения.

Сообщение о введении в отношении должника процедуры наблюдения опубликовано в газете «Коммерсантъ» от 11.09.2021 № 164(7126) номер объявления 77033764742.

Решением от 14.03.2022 ООО «Тепло-Огаревский мясокомбинат» признано несостоятельным (банкротом), открыто конкурсное производство сроком на шесть месяцев. Конкурсным управляющим должника утвержден Кузин Александр Сергеевич.

Сообщение о введении в отношении должника процедуры конкурсного производства опубликовано в газете «Коммерсантъ» №52(7253) от 26.03.2022, номер объявления 77033927857.

30.03.2022 общество с ограниченной ответственностью «Тульский пионер» в лице конкурсного управляющего Семина Илья Васильевича (далее – ООО «Тульский пионер», кредитор) обратилось в арбитражный суд с заявлением об установлении требований кредитора в размере 11 124 583,31 рубля.

Определением от 01.04.2022 указанное заявление принято к производству, назначено судебное заседание по его рассмотрению.

Информация о дате, месте и времени судебного заседания размещена арбитражным судом на официальном сайте Арбитражного суда Тульской области в сети Интернет в соответствии с порядком, установленном статьей 121 Арбитражного процессуального кодекса Российской Федерации (далее – АПК РФ) и направлена сторонам.

Иные лица, участвующие в рамках настоящего обособленного спора, извещенные надлежащим образом о дате, времени и месте судебного заседания в порядке статьи 123 АПК РФ, явку представителей в судебное заседание не обеспечили, что в силу части 3 статьи 156 АПК РФ не является препятствием для рассмотрения настоящего требования.

На основании статьи 163 АПК РФ в судебном заседании 12.01.2023 объявлялся перерыв до 12 часов 45 минут 19.01.2023, о чем на сайте суда в информационно-телекоммуникационной сети «Интернет» в разделе сервиса «Картотека арбитражных дел» размещена соответствующая информация. После перерыва судебное заседание продолжено.

13.01.2023 от конкурсного управляющего ООО «Тульский пионер» поступило дополнение к заявлению об установлении требования в реестр требований кредиторов, в соответствии с которым кредитор просит включить требование в реестр требований кредиторов должника в размере 3 930 142,23 рублей.

В соответствии со статьей 49 АПК РФ истец вправе при рассмотрении дела в арбитражном суде первой инстанции до принятия судебного акта, которым заканчивается рассмотрение дела по существу, изменить основание или предмет иска, увеличить или уменьшить размер исковых требований, отказаться от иска полностью или в части.

Судом установлено, что заявление об уточнении требований не противоречит закону и не нарушает права других лиц. При таких обстоятельствах суд считает, что заявленное ходатайство об уточнении требований подлежит принятию.

Изучив материалы дела, доводы заявления, представленные доказательства, суд приходит к следующим выводам.

В соответствии с частью 1 статьи 223 АПК РФ, пунктом 1 статьи 32 Федерального закона «О несостоятельности (банкротстве)» (далее – Закон о банкротстве) дела о банкротстве юридических лиц рассматриваются арбитражным судом по правилам, предусмотренным АПК РФ, с особенностями, установленными Законом о банкротстве.

В соответствии со статьей 2 Закона о банкротстве конкурсными кредиторами являются кредиторы по денежным обязательствам, за исключением уполномоченных органов, граждан, перед которыми должник несет ответственность за причинение вреда жизни или здоровью, морального вреда, имеет обязательства по выплате вознаграждения авторам результатов интеллектуальной деятельности, а также учредителей (участников) должника по обязательствам, вытекающим из такого участия.

Под денежным обязательством понимается обязанность должника уплатить кредитору определенную денежную сумму по гражданско-правовой сделке и (или) иному предусмотренному Гражданским кодексом Российской Федерации (далее – ГК РФ), бюджетным законодательством Российской Федерации основанию.

В силу статьи 4 Закона о банкротстве состав и размер денежных обязательств, требований о выплате выходных пособий и (или) об оплате труда лиц, работающих или работавших по трудовому договору, и обязательных платежей, возникших до принятия арбитражным судом заявления о признании должника банкротом и заявленных после принятия арбитражным судом такого заявления, определяются на дату введения первой процедуры, применяемой в деле о банкротстве.

В соответствии с пунктом 3 статьи 4 Закона о банкротстве размер денежных обязательств или обязательных платежей считается установленным, если он определен судом в порядке, предусмотренном настоящим Федеральным законом.

В соответствии с пунктом 7 статьи 16 Закона о банкротстве в реестре требований кредиторов указываются сведения о каждом кредиторе, о размере его требований к должнику, об очередности удовлетворения каждого требования кредитора, а также основания возникновения требований кредиторов.

Установление требований кредиторов осуществляется арбитражным судом в соответствии с порядком, предусмотренным соответствующими статьями Закона о банкротстве, в зависимости от процедуры банкротства, введенной в отношении должника.

Установление размера требований кредиторов осуществляется в порядке, предусмотренном статьей 100 Закона о банкротстве (абзац 2 пункта 1 статьи 142 Закона о банкротстве).

В соответствии с пунктом 1 статьи 100 Закона о банкротстве кредиторы вправе предъявить свои требования к должнику в любой момент в ходе внешнего управления. Указанные требования направляются в арбитражный суд и внешнему управляющему с приложением судебного акта или иных подтверждающих обоснованность указанных требований документов. Указанные требования включаются внешним управляющим или реестродержателем в реестр требований кредиторов на основании определения арбитражного суда о включении указанных требований в реестр требований кредиторов.

В соответствии с пунктом 26 постановления Пленума Высшего Арбитражного Суда Российской Федерации от 22.06.2012 № 35 «О некоторых процессуальных вопросах, связанных с рассмотрением дел о банкротстве» в силу пунктов 3–5 статьи 71 и пунктов 3–5 статьи 100 Закона о банкротстве проверка обоснованности и размера требований кредиторов осуществляется судом независимо от наличия разногласий относительно этих требований между должником и лицами, имеющими право заявлять соответствующие возражения, с одной стороны, и предъявившим требование кредитором – с другой стороны. При установлении требований кредиторов в деле о банкротстве судам следует исходить из того, что установленными могут быть признаны только требования, в отношении которых представлены достаточные доказательства наличия и размера задолженности.

В связи с изложенным при установлении требований в деле о банкротстве не подлежит применению часть 3.1 статьи 70 АПК РФ, согласно которой обстоятельства, на которые ссылается сторона в обоснование своих требований, считаются признанными другой стороной, если они ею прямо не оспорены или несогласие с такими обстоятельствами не вытекает из иных доказательств, обосновывающих представленные возражения относительно существования заявленных требований, также при установлении требований в деле о банкротстве признание должником или арбитражным управляющим обстоятельств, на которых кредитор основывает свои требования, само по себе не освобождает другую сторону от необходимости доказывания таких обстоятельств.

В силу пункта 1 статьи 65 АПК РФ каждое лицо, участвующее в деле должно доказать обстоятельства, на которые оно ссылается как на основание своих требований и возражений.

Из представленных в материалы дела доказательств следует, что 01.09.2016 между ООО «Тульский пионер» (поставщик) и ООО «Тепло-Огаревский мясокомбинат» (покупатель) заключен договор поставки № 2/2-1, в соответствии с которым поставщик обязуется поставить, а покупатель принять и оплатить товар, предусмотренный

договором. Поставка товара осуществляется партиями. Количество товара в каждой поставляемой партии указывается в накладных и счетах-фактурах, являющихся неотъемлемой частью договора.

В период с 24.08.2020 по 29.12.2020 на основании указанного договора ООО «Тульский пионер» поставило ООО «Тепло-Огаревский мясокомбинат» товар (сырье) на общую сумму 3 930 142,23 рубля, что подтверждается представленными в материалы дела универсальными передаточными документами (УПД), а именно:

- УПД №54404 от 24.08.2020 на сумму 779 704 рубля;
- УПД №54665 от 25.08.2020 на сумму 224 109 рублей;
- УПД №57923 от 22.10.2020 на сумму 10 960 рублей;
- УПД №58732 от 30.10.2020 на сумму 29 600 рублей;
- УПД №61937 от 01.11.2020 на сумму 1 116,15 рублей;
- УПД №59059 от 03.11.2020 на сумму 52 000 рублей;
- УПД №59784 от 03.11.2020 на сумму 458,80 рублей;
- УПД №59296 от 05.11.2020 на сумму 475 432 рубля;
- УПД №60142 от 09.11.2020 на сумму 4 253,60 рубля;
- УПД №59768 от 10.11.2020 на сумму 23 400 рублей;
- УПД №60466 от 17.11.2020 на сумму 469 100 рублей;
- УПД №61449 от 17.11.2020 на сумму 23 441 рубль;
- УПД №60837 от 20.11.2020 на сумму 474 960 рублей;
- УПД №61448 от 26.11.2020 на сумму 37 600 рублей;
- УПД №63404 от 28.11.2020 на сумму 13 660 рублей;
- УПД №61936 от 01.12.2020 на сумму 487 286,29 рублей;
- УПД №65120 от 01.12.2020 на сумму 3 784,64 рубля;
- УПД №65133 от 11.12.2020 на сумму 6 096 рублей;
- УПД №64896 от 12.12.2020 на сумму 17 910,75 рублей;
- УПД №63648 от 13.12.2020 на сумму 16 150 рублей;
- УПД №63403 от 15.12.2020 на сумму 70 950 рублей;
- УПД №63647 от 17.12.2020 на сумму 222 700 рублей;
- УПД №64259 от 17.12.2020 на сумму 13 660 рублей;
- УПД №63775 от 18.12.2020 на сумму 259 250 рублей;
- УПД №64258 от 23.12.2020 на сумму 78 000 рублей;
- УПД №64390 от 24.12.2020 на сумму 130 000 рублей;
- УПД №64895 от 29.12.2020 на сумму 4 560 рублей.

Доказательств оплаты поставленного товара по вышеуказанным УПД в материалы дела не представлено.

Согласно пункту 5 статьи 454 ГК РФ к отдельным видам договора купли-продажи (розничная купля-продажа, поставка товаров, поставка товаров для государственных нужд, контрактация, энергоснабжение, продажа недвижимости, продажа предприятия) положения, предусмотренные параграфом 1 главы 30 Кодекса, применяются, если иное не предусмотрено правилами настоящего Кодекса об этих видах договоров.

В силу статьи 455 ГК РФ товаром по договору купли-продажи могут быть любые вещи с соблюдением правил, предусмотренных статьей 129 настоящего Кодекса. Условие договора купли-продажи о товаре считается согласованным, если договор позволяет определить наименование и количество товара.

В соответствии со статьей 506 ГК РФ по договору поставки поставщик-продавец, осуществляющий предпринимательскую деятельность, обязуется передать в обусловленный срок или сроки производимые или закупаемые им товары покупателю для использования в предпринимательской деятельности или в иных целях, не связанных с личным, семейным, домашним и иным подобным использованием.

Статьей 516 ГК РФ установлено, что покупатель оплачивает поставляемые товары с соблюдением порядка и формы расчетов, предусмотренных договором поставки. Если соглашением сторон порядок и форма расчетов не определены, то расчеты

осуществляются платежными поручениями. Если договором поставки предусмотрено, что оплата товаров осуществляется получателем (плательщиком) и последний неосновательно отказался от оплаты либо не оплатил товары в установленный договором срок, поставщик вправе потребовать оплаты поставленных товаров от покупателя.

В силу обязательства одно лицо (должник) обязано совершить в пользу другого лица (кредитора) определенное действие, как то: передать имущество, выполнить работу, уплатить деньги и т.п., либо воздержаться от определенного действия, а кредитор имеет право требовать от должника исполнения его обязанности (статья 307 ГК РФ).

В соответствии со статьей 309 ГК РФ обязательства должны исполняться надлежащим образом в соответствии с условиями обязательства и требованиями закона, иных правовых актов, а при отсутствии таких условий и требований - в соответствии с обычаями делового оборота или иными обычно предъявляемыми требованиями. Односторонний отказ от исполнения обязательства не допускается (статья 310 ГК РФ).

Из материалов дела усматривается, что ООО «Тульский пионер» надлежащим образом выполнены принятые на себя обязательства по договору в части поставки товара, что подтверждается УПД на общую сумму 3 930 142,23 рублей, подписанными в двухстороннем порядке без замечаний и заверенными печатями сторон.

Доказательств, свидетельствующих об отсутствии задолженности у ООО «Тепло-Огаревский мясокомбинат» перед ООО «Тульский пионер» в заявленном размере в материалы дела не представлены, равно как и не представлены доказательства погашения должником данной задолженности.

Кроме того, из части вышеуказанных УПД (УПД №54404 от 24.08.2020, УПД №54665 от 25.08.2020, УПД №57923 от 22.10.2020, УПД №59296 от 05.11.2020, УПД №59768 от 10.11.2020, УПД №60466 от 17.11.2020, УПД №60837 от 20.11.2020, УПД №61448 от 26.11.2020, УПД №63403 от 15.12.2020, УПД №63647 от 17.12.2020, УПД №63775 от 18.12.2020, УПД №64390 от 24.12.2020, УПД №64895 от 29.12.2020) следует, что ООО «Тульский пионер» производилась поставка мяса и продуктов его переработки, которая дополнительно подтверждается данными автоматизированной информационной системы «Меркурий».

Согласно Федеральному закону от 13.07.2015 № 243-ФЗ все участники оборота товаров животного происхождения обязаны работать с электронной ветеринарной сертификацией через федеральную государственную информационную систему (ФГИС) «Меркурий». К ним относятся производители и дистрибьюторы товаров, поднадзорных Госветконтролю, в том числе мясокомбинаты.

Указанная система предназначена для электронной сертификации и обеспечения прослеживаемости поднадзорных государственному ветеринарному надзору грузов при их производстве, обороте и перемещении по территории Российской Федерации в целях создания единой информационной среды для ветеринарии, повышения биологической и пищевой безопасности.

ООО «Тепло-Огаревский мясокомбинат» также является участником оборота товаров животного происхождения и зарегистрирован в ФГИС «Меркурий», что подтверждается представленными в материалы дела выгрузками из ФГИС «Меркурий», в которых ООО «Тепло-Огаревский мясокомбинат» указано как получатель товара, и, следовательно, имеет в своем распоряжении все содержащиеся в ФГИС «Меркурий» сведения и документацию.

Наличие задолженности в размере 3 930 142,23 рублей конкурсным управляющим должника не оспорено.

Довод конкурсного управляющего ООО «Тепло-Огаревский мясокомбинат» о том, что ООО «Тульский пионер» является аффилированным с должником лицом, является необоснованным и противоречащим представленным доказательствам, а именно решением № 12-В о привлечении к ответственности за совершение налогового правонарушения от 26.09.2018, из которого следует, что должник не упоминается в тексте

данного решения как лицо, входящее в группу лиц (аффилированное) ООО «Тульский пионер».

Согласно статьям 9, 65 АПК РФ суд на основе принципа состязательности с учетом представленных сторонами доказательств устанавливает значимые для дела обстоятельства. При этом каждая из сторон несет риск процессуальных последствий непредставления доказательств.

Обязательства возникли до возбуждения дела о банкротстве и в соответствии со статьей 134 Закона о банкротстве подлежат включению в третью очередь реестра требований кредиторов.

На основании изложенного, оценив в совокупности представленные доказательства, суд приходит к выводу о том, что заявленное кредитором требование в размере 3 930 142,23 рублей является обоснованным и подлежат включению в третью очередь реестра требований кредиторов должника.

Руководствуясь статьями 156, 159, 184-188, 223 Арбитражного процессуального кодекса Российской Федерации, статьями 32, 100 Федерального закона от 26.10.2002 № 127-ФЗ «О несостоятельности (банкротстве)», арбитражный суд

ОПРЕДЕЛИЛ:

заявление общества с ограниченной ответственностью «Тульский пионер» (ИНН 7134003084, ОГРН 1027103072479) в лице конкурсного управляющего Семина Илья Васильевича к обществу с ограниченной ответственностью «Тепло-Огаревский мясокомбинат» (ИНН 7134001048, ОГРН 1157154031165) об установлении требований кредитора удовлетворить.

Требование общества с ограниченной ответственностью «Тульский пионер» (ИНН 7134003084, ОГРН 1027103072479) в лице конкурсного управляющего Семина Илья Васильевича в размере 3 930 142,23 рублей – признать обоснованным и включить в третью очередь реестра требований кредиторов общества с ограниченной ответственностью «Тепло-Огаревский мясокомбинат» (ИНН 7134001048, ОГРН 1157154031165).

Определение подлежит немедленному исполнению и может быть обжаловано в течение десяти дней со дня вынесения путем подачи апелляционной жалобы в Двадцатый арбитражный апелляционный суд через Арбитражный суд Тульской области.

Судья

Т.А. Шингалеева

<i>Информация из Государственного информационного ресурса бухгалтерской (финансовой) отчетности (Ресурса БФО)</i>	
Дата формирования информации	31.01.2023
Номер выгрузки информации	№ 0710099_7134001048_2021_001_20230131_9d874a9c-e216-4f8b-b3ad-faf49d094e47
Настоящая выгрузка содержит информацию о юридическом лице:	
Полное наименование юридического лица	ООО "ТЕПЛО-ОГАРЕВСКИЙ МЯСОКОМБИНАТ"
<i>включенная в Государственный информационный ресурс бухгалтерской (финансовой) отчетности по состоянию на 31.01.2023</i>	
ИНН	7134001048
КПП	713401001
Код по ОКПО	24680471
Форма собственности (по ОКФС)	16
Организационно-правовая форма (по ОКОПФ)	12300
Вид экономической деятельности по ОКВЭД 2	10.13
Местонахождение (адрес)	643,301900,71,Тепло-Огаревский р-н,,Теплое рп, Комсомольская ул,30,,12
Единица измерения	<u>Тыс. руб.</u>
Бухгалтерская отчетность подлежит обязательному аудиту	Нет
Наименование аудиторской организации/ФИО индивидуального аудитора	
ИНН	
ОГРН/ОГРНИП	

ИНН 7134001048
 КПП 713401001

Форма по КНД 0710099
 Форма по ОКУД 0710001

Бухгалтерский баланс
 На 31 декабря 2021 г.

<i>Пояснения¹</i>	<i>Наименование показателя</i>	<i>Код строки</i>	<i>На 31 декабря 2021 г.</i>	<i>На 31 декабря 2020 г.</i>	<i>На 31 декабря 2019 г.</i>
<i>1</i>	<i>2</i>	<i>3</i>	<i>4</i>	<i>5</i>	<i>6</i>
Актив					
I. Внеоборотные активы					
	Нематериальные активы	1110	-	-	-
	Результаты исследований и разработок	1120	-	-	-
	Нематериальные поисковые активы	1130	-	-	-
	Материальные поисковые активы	1140	-	-	-
	Основные средства	1150	11 433	12 354	13 275
	Доходные вложения в материальные ценности	1160	-	-	-
	Финансовые вложения	1170	-	-	-
	Отложенные налоговые активы	1180	-	-	-
	Прочие внеоборотные активы	1190	-	-	-
	Итого по разделу I	1100	11 433	12 354	13 275
II. Оборотные активы					
	Запасы	1210	0	22 805	26 507
	Налог на добавленную стоимость по приобретенным ценностям	1220	-	-	-
	Дебиторская задолженность	1230	0	44 883	29 137
	Финансовые вложения (за исключением денежных эквивалентов)	1240	-	-	-
	Денежные средства и денежные эквиваленты	1250	133	68	90
	Прочие оборотные активы	1260	0	6	-
	Итого по разделу II	1200	133	67 762	55 734
	БАЛАНС	1600	11 566	80 116	69 009

Пояснения ¹	Наименование показателя	Код строки	На 31 декабря 2021 г.	На 31 декабря 2020 г.	На 31 декабря 2019 г.
1	2	3	4	5	6
Пассив					
III. Капитал и резервы					
	Уставный капитал (складочный капитал, уставный фонд, вклады товарищей)	1310	5 000	5 000	5 000
	Собственные акции, выкупленные у акционеров	1320	(-) ²	(-)	(-)
	Переоценка внеоборотных активов	1340	-	-	-
	Добавочный капитал (без переоценки)	1350	-	-	-
	Резервный капитал	1360	-	-	-
	Нераспределенная прибыль (непокрытый убыток)	1370	(60 343)	38 446	31 636
	Итого по разделу III	1300	(55 343)	43 446	36 636
IV. Долгосрочные обязательства					
	Заемные средства	1410	29 220	29 220	30 000
	Отложенные налоговые обязательства	1420	-	-	-
	Оценочные обязательства	1430	-	-	-
	Прочие обязательства	1450	-	-	-
	Итого по разделу IV	1400	29 220	29 220	30 000
V. Краткосрочные обязательства					
	Заемные средства	1510	400	458	0
	Кредиторская задолженность	1520	37 289	6 992	2 373
	Доходы будущих периодов	1530	-	-	-
	Оценочные обязательства	1540	-	-	-
	Прочие обязательства	1550	-	-	-
	Итого по разделу V	1500	37 689	7 450	2 373
	БАЛАНС	1700	11 566	80 116	69 009

Примечания

¹ Указывается номер соответствующего пояснения.

² Здесь и в других формах отчетов вычитаемый или отрицательный показатель показывается в круглых скобках.

ИНН 7134001048
 КПП 713401001

Форма по КНД 0710099
 Форма по ОКУД 0710002

Отчет о финансовых результатах
 За 2021 г.

<i>Пояснения³</i>	<i>Наименование показателя</i>	<i>Код строки</i>	<i>За 2021 г.</i>	<i>За 2020 г.</i>
<i>1</i>	<i>2</i>	<i>3</i>	<i>4</i>	<i>5</i>
	Выручка ⁴	2110	66 827	68 405
	Себестоимость продаж	2120	(58 110)	(52 970)
	Валовая прибыль (убыток)	2100	8 717	15 435
	Коммерческие расходы	2210	(0)	(385)
	Управленческие расходы	2220	(7 484)	(5 198)
	Прибыль (убыток) от продаж	2200	1 233	9 852
	Доходы от участия в других организациях	2310	-	-
	Проценты к получению	2320	-	-
	Проценты к уплате	2330	(0)	(3 015)
	Прочие доходы	2340	1 479	709
	Прочие расходы	2350	(3 698)	(737)
	Прибыль (убыток) до налогообложения	2300	(986)	6 809
	Налог на прибыль ⁵	2410	-	-
	в т.ч.:			
	текущий налог на прибыль	2411	(-)	(-)
	отложенный налог на прибыль ⁶	2412	-	-
	Прочее	2460	(406)	(406)
	Чистая прибыль (убыток)	2400	(1 392)	6 403
	Результат от переоценки внеоборотных активов, не включаемый в чистую прибыль (убыток) периода	2510	-	-
	Результат от прочих операций, не включаемый в чистую прибыль (убыток) периода	2520	-	-
	Налог на прибыль от операций, результат которых не включается в чистую прибыль (убыток) периода ⁵	2530	-	-
	Совокупный финансовый результат периода⁷	2500	(1 392)	6 403

Пояснения ³	Наименование показателя	Код строки	За 2021 г.	За 2020 г.
1	2	3	4	5
СПРАВОЧНО				
	Базовая прибыль (убыток) на акцию	2900	-	-
	Разводненная прибыль (убыток) на акцию	2910	-	-

Примечания

³ Указывается номер соответствующего пояснения.

⁴ Выручка отражается за минусом налога на добавленную стоимость, акцизов.

⁵ Отражается расход (доход) по налогу на прибыль.

⁶ Отражается суммарная величина изменений отложенных налоговых активов и отложенных налоговых обязательств за отчетный период.

⁷ Совокупный финансовый результат периода определяется как сумма строк "Чистая прибыль (убыток)", "Результат от переоценки внеоборотных активов, не включаемый в чистую прибыль (убыток) периода" и "Результат от прочих операций, не включаемый в чистую прибыль (убыток) периода", "Налог на прибыль от операций, результат которых не включается в чистую прибыль (убыток) периода".

Дополнительные строки отчета о финансовых результатах

Лист представляется за отчетный период 2021 года при принятии организацией решения о неприменении изменений, предусмотренных пунктом 2 приказа Минфина от 19.04.2019 г. №61н "О внесении изменений в приказ Министерства финансов Российской Федерации от 02.07.2010 г. № 66н "О формах бухгалтерской отчетности организаций", до указанного в данном пункте срока"

Пояснения	Наименование показателя	Код строки	За 2021 г.	За 2020 г.
1	2	3	4	5
	Текущий налог на прибыль ⁸	2410		
	в т.ч. постоянные налоговые обязательства (активы)	2421	-	-
	Изменение отложенных налоговых обязательств	2430	-	-
	Изменение отложенных налоговых активов	2450	-	-

⁸ Значения показателя заполняются по коду строки 2411 отчета о финансовых результатах.

Информация сформирована с использованием сервиса «Государственный информационный ресурс бухгалтерской (финансовой) отчетности», размещенного на официальном сайте ФНС России в сети Интернет по адресу: <https://bo.nalog.ru>



Информация о годовой бухгалтерской (финансовой) отчетности из Государственного информационного ресурса бухгалтерской (финансовой) отчетности, подписанная усиленной квалифицированной электронной подписью, равнозначна информации о годовой бухгалтерской (финансовой) отчетности на бумажном носителе, подписанной собственноручной подписью должностного лица налогового органа и заверенной печатью налогового органа (пункты 1 и 3 статьи 6 Федерального закона от 6 апреля 2011 г. № 63-ФЗ «Об электронной подписи»).



22_12244054



Арбитражный суд Московской области
107053, проспект Академика Сахарова, д. 18, г. Москва
<http://asmo.arbitr.ru/>

ОПРЕДЕЛЕНИЕ
об отказе во включении в реестр требований кредиторов

г.Москва

18 апреля 2022 года

Дело №А41-1071/21

Арбитражный суд Московской области в составе судьи Голубкова П.А., при ведении протокола судебного заседания помощником судьи Пановым А.А., рассмотрев в судебном заседании требование ООО «Тульский пионер» (ИНН 7134003084) о включении в реестр требований кредиторов,

в рамках в рамках дела о несостоятельности ООО «Тульский купец» (ИНН 5032196281),

при участии в судебном заседании: согласно протоколу судебного заседания;

УСТАНОВИЛ:

Решением АС Московской области от 06.12.2021 г. по делу № А41-1071/21 в отношении ООО "ТУЛЬСКИЙ КУПЕЦ" (ОГРН 1155032001024, ИНН 5032196281, адрес: 143001, МО, г. Одинцово, ул. Чистяковой, д.48, пом. 3) открыто конкурсное производство.

Конкурсным управляющим утвержден Семенов Михаил Игоревич.

17.02.2022 в Арбитражный суд Московской области направлено заявление ООО «Тульский пионер» (ИНН 7134003084) о включении его в реестр требований кредиторов должника задолженности.

В обоснование заявления кредитор указывает, что у должника имеется задолженность перед кредитором на основании договора поставки № 02-04/15 от 01.04.2015 г. в размере 5 951 901, 07 коп. и на основании договора оказания транспортных услуг от 01.09.2019 г. в размере 6 289 439 руб. 07 коп.

Исследовав материалы дела, суд приходит к выводу, что заявление о включении в реестр требований кредиторов должника задолженности не подлежит удовлетворению по следующим основаниям.

Частью 1 статьи 223 АПК РФ и статьей 32 Федерального закона от 26.10.2002 № 127-ФЗ «О несостоятельности (банкротстве)» (далее – Федеральный закон № 127-ФЗ) определено, что дела о банкротстве рассматриваются арбитражным судом по правилам, предусмотренным Кодексом, с особенностями, установленными федеральными законами, регулирующими вопросы о несостоятельности (банкротстве).

Согласно разъяснениям Пленума Высшего Арбитражного Суда Российской Федерации, данным в абзаце первом пункта 26 Постановления от 22.06.2012 № 35 «О некоторых процессуальных вопросах, связанных с рассмотрением дел о банкротстве» (далее - Постановление № 35) в силу пунктов 3 - 5 статьи 71 и пунктов 3 - 5 статьи 100 Федерального закона № 127-ФЗ проверка обоснованности и размера требований кредиторов осуществляется судом независимо от наличия разногласий относительно этих

требований между должником и лицами, имеющими право заявлять соответствующие возражения, с одной стороны, и предъявившим требование кредитором - с другой стороны.

При установлении требований кредиторов в деле о банкротстве судам следует исходить из того, что установленными могут быть признаны только требования, в отношении которых представлены достаточные доказательства наличия и размера задолженности.

Таким образом, в деле о банкротстве включение в реестр требований кредиторов должника возможно только в случае установления действительного наличия обязательства у должника перед кредитором, которое подтверждено соответствующими доказательствами.

При рассмотрении обоснованности требований кредиторов подлежат проверке доказательства возникновения задолженности в соответствии с материально-правовыми нормами, которые регулируют обязательства, не исполненные должником.

В соответствии с процессуальными правилами доказывания (статьи 65, 68 АПК РФ) заявитель обязан доказать допустимыми доказательствами правомерность своих требований.

Согласно частям 1, 2 статьи 71 АПК РФ арбитражный суд оценивает доказательства по своему внутреннему убеждению, основанному на всестороннем, полном, объективном и непосредственном исследовании имеющихся в деле доказательств; арбитражный суд оценивает относимость, допустимость, достоверность каждого доказательства в отдельности, а также достаточность и взаимную связь доказательств в их совокупности.

Арбитражный суд оценивает относимость, допустимость, достоверность каждого доказательства в отдельности, а также достаточность и взаимную связь доказательств в их совокупности.

В силу положений статей 309, 310 Гражданского кодекса Российской Федерации (далее - ГК РФ), обязательства должны исполняться надлежащим образом в соответствии с условиями обязательства и требованиями закона, иных правовых актов, а при отсутствии таких условий и требований - в соответствии с обычаями или иными обычно предъявляемыми требованиями, при том, что односторонний отказ от исполнения обязательства и одностороннее изменение его условий не допускаются, за исключением случаев, предусмотренных настоящим Кодексом, другими законами или иными правовыми актами.

В материалы дела не представлены допустимые и достаточные доказательства (копии товаросопроводительных и транспортных документов), подтверждающие объем и стоимость оказанных услуг и поставленных товаров.

При указанных обстоятельствах в удовлетворении заявления необходимо отказать.

Руководствуясь статьями 184, 185, 223 Арбитражного процессуального кодекса Российской Федерации, арбитражный суд

ОПРЕДЕЛИЛ:

В удовлетворении заявления отказать.

Определение подлежит немедленному исполнению и может быть обжаловано в Десятый арбитражный апелляционный суд в течение десяти дней.

Судья

П.А. Голубков

<i>Информация из Государственного информационного ресурса бухгалтерской (финансовой) отчетности (Ресурса БФО)</i>	
Дата формирования информации	31.01.2023
Номер выгрузки информации	№ 0710099_5032196281_2021_000_20230131_9b8f9e85-b295-45bb-abbс-1с3f4444e8b7
Настоящая выгрузка содержит информацию о юридическом лице:	
Полное наименование юридического лица	Общество с ограниченной ответственностью "Тульский Купец"
<i>включенная в Государственный информационный ресурс бухгалтерской (финансовой) отчетности по состоянию на 31.01.2023</i>	
ИНН	5032196281
КПП	503201001
Код по ОКПО	58227501
Форма собственности (по ОКФС)	16
Организационно-правовая форма (по ОКОПФ)	
Вид экономической деятельности по ОКВЭД 2	47.22
Местонахождение (адрес)	143005, Московская обл, Одинцовский р-н, Одинцово г, Чистяковой ул, дом № 48, оф. 3
Единица измерения	<u>Тыс. руб.</u>
Бухгалтерская отчетность подлежит обязательному аудиту	Нет
Наименование аудиторской организации/ФИО индивидуального аудитора	
ИНН	
ОГРН/ОГРНИП	

ИНН 5032196281
 КПП 503201001

Форма по КНД 0710099
 Форма по ОКУД 0710001

Бухгалтерский баланс
 На 31 декабря 2021 г.

Пояснения ¹	Наименование показателя	Код строки	На 31 декабря 2021 г.	На 31 декабря 2020 г.	На 31 декабря 2019 г.
1	2	3	4	5	6
Актив					
I. Внеоборотные активы					
	Нематериальные активы	1110	-	-	-
	Результаты исследований и разработок	1120	-	-	-
	Нематериальные поисковые активы	1130	-	-	-
	Материальные поисковые активы	1140	-	-	-
	Основные средства	1150	633	986	1 214
	Доходные вложения в материальные ценности	1160	-	-	-
	Финансовые вложения	1170	-	-	-
	Отложенные налоговые активы	1180	-	-	-
	Прочие внеоборотные активы	1190	-	-	-
	Итого по разделу I	1100	633	986	1 214
II. Оборотные активы					
	Запасы	1210	0	8 220	7 321
	Налог на добавленную стоимость по приобретенным ценностям	1220	-	-	-
	Дебиторская задолженность	1230	123 896	123 125	105 089
	Финансовые вложения (за исключением денежных эквивалентов)	1240	6 730	6 730	6 730
	Денежные средства и денежные эквиваленты	1250	318	360	1 563
	Прочие оборотные активы	1260	0	-	37 077
	Итого по разделу II	1200	130 945	138 435	157 780
	БАЛАНС	1600	131 578	139 421	158 994

Пояснения ¹	Наименование показателя	Код строки	На 31 декабря 2021 г.	На 31 декабря 2020 г.	На 31 декабря 2019 г.
1	2	3	4	5	6
Пассив					
III. Капитал и резервы					
	Уставный капитал (складочный капитал, уставный фонд, вклады товарищей)	1310	100	100	100
	Собственные акции, выкупленные у акционеров	1320	(-) ²	(-)	(-)
	Переоценка внеоборотных активов	1340	-	-	-
	Добавочный капитал (без переоценки)	1350	-	-	-
	Резервный капитал	1360	-	-	-
	Нераспределенная прибыль (непокрытый убыток)	1370	25 946	33 487	60 461
	Итого по разделу III	1300	26 046	33 587	60 561
IV. Долгосрочные обязательства					
	Заемные средства	1410	87 000	87 000	87 000
	Отложенные налоговые обязательства	1420	-	-	-
	Оценочные обязательства	1430	-	-	-
	Прочие обязательства	1450	-	-	-
	Итого по разделу IV	1400	87 000	87 000	87 000
V. Краткосрочные обязательства					
	Заемные средства	1510	-	-	-
	Кредиторская задолженность	1520	18 532	18 834	11 433
	Доходы будущих периодов	1530	-	-	-
	Оценочные обязательства	1540	-	-	-
	Прочие обязательства	1550	-	-	-
	Итого по разделу V	1500	18 532	18 834	11 433
	БАЛАНС	1700	131 578	139 421	158 994

Примечания

¹ Указывается номер соответствующего пояснения.

² Здесь и в других формах отчетов вычитаемый или отрицательный показатель показывается в круглых скобках.

ИНН 5032196281
 КПП 503201001

Форма по КНД 0710099
 Форма по ОКУД 0710002

Отчет о финансовых результатах
 За 2021 г.

<i>Пояснения³</i>	<i>Наименование показателя</i>	<i>Код строки</i>	<i>За 2021 г.</i>	<i>За 2020 г.</i>
<i>1</i>	<i>2</i>	<i>3</i>	<i>4</i>	<i>5</i>
	Выручка ⁴	2110	4 280	277 446
	Себестоимость продаж	2120	(0)	(211 787)
	Валовая прибыль (убыток)	2100	4 280	65 659
	Коммерческие расходы	2210	(5 239)	(44 617)
	Управленческие расходы	2220	(-)	(-)
	Прибыль (убыток) от продаж	2200	(959)	21 042
	Доходы от участия в других организациях	2310	-	-
	Проценты к получению	2320	-	-
	Проценты к уплате	2330	(0)	(6 533)
	Прочие доходы	2340	2 622	6 715
	Прочие расходы	2350	(9 156)	(47 088)
	Прибыль (убыток) до налогообложения	2300	(7 493)	(25 864)
	Налог на прибыль ⁵	2410	-	-
	в т.ч.:			
	текущий налог на прибыль	2411	(-)	(-)
	отложенный налог на прибыль ⁶	2412	-	-
	Прочее	2460	(49)	(1 111)
	Чистая прибыль (убыток)	2400	(7 542)	(26 975)
	Результат от переоценки внеоборотных активов, не включаемый в чистую прибыль (убыток) периода	2510	-	-
	Результат от прочих операций, не включаемый в чистую прибыль (убыток) периода	2520	-	-
	Налог на прибыль от операций, результат которых не включается в чистую прибыль (убыток) периода ⁵	2530	-	-
	Совокупный финансовый результат периода⁷	2500	(7 542)	(26 975)

Пояснения ³	Наименование показателя	Код строки	За 2021 г.	За 2020 г.
1	2	3	4	5
СПРАВОЧНО				
	Базовая прибыль (убыток) на акцию	2900	-	-
	Разводненная прибыль (убыток) на акцию	2910	-	-

Примечания

³ Указывается номер соответствующего пояснения.

⁴ Выручка отражается за минусом налога на добавленную стоимость, акцизов.

⁵ Отражается расход (доход) по налогу на прибыль.

⁶ Отражается суммарная величина изменений отложенных налоговых активов и отложенных налоговых обязательств за отчетный период.

⁷ Совокупный финансовый результат периода определяется как сумма строк "Чистая прибыль (убыток)", "Результат от переоценки внеоборотных активов, не включаемый в чистую прибыль (убыток) периода" и "Результат от прочих операций, не включаемый в чистую прибыль (убыток) периода", "Налог на прибыль от операций, результат которых не включается в чистую прибыль (убыток) периода".

Дополнительные строки отчета о финансовых результатах

Лист представляется за отчетный период 2021 года при принятии организацией решения о неприменении изменений, предусмотренных пунктом 2 приказа Минфина от 19.04.2019 г. №61н "О внесении изменений в приказ Министерства финансов Российской Федерации от 02.07.2010 г. № 66н "О формах бухгалтерской отчетности организаций", до указанного в данном пункте срока"

Пояснения	Наименование показателя	Код строки	За 2021 г.	За 2020 г.
1	2	3	4	5
	Текущий налог на прибыль ⁸	2410		
	в т.ч. постоянные налоговые обязательства (активы)	2421	-	-
	Изменение отложенных налоговых обязательств	2430	-	-
	Изменение отложенных налоговых активов	2450	-	-

⁸ Значения показателя заполняются по коду строки 2411 отчета о финансовых результатах.

Информация сформирована с использованием сервиса «Государственный информационный ресурс бухгалтерской (финансовой) отчетности», размещенного на официальном сайте ФНС России в сети Интернет по адресу: <https://bo.nalog.ru>



Информация о годовой бухгалтерской (финансовой) отчетности из Государственного информационного ресурса бухгалтерской (финансовой) отчетности, подписанная усиленной квалифицированной электронной подписью, равнозначна информации о годовой бухгалтерской (финансовой) отчетности на бумажном носителе, подписанной собственноручной подписью должностного лица налогового органа и заверенной печатью налогового органа (пункты 1 и 3 статьи 6 Федерального закона от 6 апреля 2011 г. № 63-ФЗ «Об электронной подписи»).

ДОГОВОР ПОСТАВКИ (ДИСТРИБЬЮЦИИ) № 1

г. Тула

«15» мая 2017 год

Общество с ограниченной ответственностью «Тульский пионер» в дальнейшем именуемое «Поставщик», в лице Генерального директора Лингарта И.С., действующего на основании Устава с одной стороны, и Общество с ограниченной ответственностью «Юг-Маркет» в дальнейшем именуемое «Дистрибьютор» и/или «Покупатель», в лице Генерального директора Епифановой О.В., действующего на основании Устава с другой стороны, далее совместно именуемые «Стороны» в рамках инвестиционной программы, подписали настоящий договор о нижеследующем:

1. Термины и определения

«Товар», «Продукция» - все наименования продукции производства ООО «Тульский Пионер», включающие в себя ассортимент колбасной продукции, охлажденного мяса и мясных полуфабрикатов, согласно Приложению №1.

«Товарный знак» - товарный знак «Город Мастеров» свидетельство № 316023 от 01.09.2015 г.

2. Предмет договора. Общие положения.

2.1. Поставщик обязуется передавать в собственность Дистрибьютору, а Дистрибьютор обязуется принимать, оплачивать и реализовывать приобретенный у Поставщика Товар неограниченному кругу лиц, получая при этом статус официального Дистрибьютора Поставщика, осуществляющего продвижение и сбыт Товара.

2.2. Ассортиментный перечень и цены на поставляемый Товар с учетом НДС указываются: - в Приложении №1, к настоящему договору при оплате Дистрибьютором полученного Товара в соответствующем порядке, предусмотренном п.3.1. настоящего договора.

Поставщик вправе в одностороннем порядке вносить изменения в ассортиментный перечень и/или цену Товара. При изменении ассортиментного перечня и/или цены на Товар, Поставщик направляет Дистрибьютору соответственно новое Приложение № 1 не позднее, чем за 3 (три) календарных дня до фактического изменения.

В случае, если Поставщик осуществляет отгрузку в адрес Дистрибьютора с учетом изменения цены, подписание Дистрибьютором УПД или товарной накладной свидетельствует о принятии цен, указанных Поставщиком в УПД или в товарной накладной на соответствующую и последующие партии Товара. В этом случае Приложение № 1 признается согласованным со стороны Дистрибьютора. Стороны договорились, что при расхождениях цены товара в УПД/товарной накладной и Приложении № 1, цена определяется по УПД/товарной накладной.

2.3. При расширении ассортимента производимого Поставщиком товара, Поставщик информирует об этом Дистрибьютора с дополнением соответствующими наименованиями Товара Приложения № 1 к настоящему Договору.

2.4. Стороны исходят из того, что в период действия настоящего договора Дистрибьютор будет осуществлять реализацию Товара в следующих регионах и/или населенных пунктах Российской Федерации (далее – территория): г.Тула (не более 5 торговых точек в городе), Тульская область – все районы области за чертой г.Тула (без ограничения количества).

3. Условия оплаты. Сверка взаимных расчетов.

3.1. Оплата Товара осуществляется Дистрибьютором путем перечисления денежных средств на расчетный счет Поставщика, указанный в настоящем договоре в следующем порядке:

В момент получения Товара - в 100% объеме. В случае не выполнения этого пункта, Поставщик имеет право лишить Дистрибьютора скидки, указанной в п.3.4. настоящего Договора.

3.2. В цену Товара включены транспортные расходы Поставщика по доставке Товара Дистрибьютору до места доставки, указанного в п.4.4. настоящего договора.

3.3. Поставщик ежеквартально, не позднее 25 числа месяца следующего за отчетным кварталом, направляет Дистрибьютору Акт сверки расчетов в 2 экземплярах. Дистрибьютор обязуется в течение

5 (пяти) рабочих дней с момента получения Акта рассмотреть, подписать (руководителем и главным бухгалтером), скрепить печатью и направить один экземпляр в адрес Поставщика электронной почтой с одновременным направлением заказным письмом с уведомлением. При наличии разногласий у Дистрибьютора с данными, указанными в поступившем Акте, Дистрибьютор обязан указать в Акте свои данные (с приложением ксерокопий подтверждающих документов) и направить их в адрес Поставщика вышеуказанным способом и в установленный срок. В случае неполучения Поставщиком подписанного уполномоченными лицами Дистрибьютора Акта сверки расчетов в оригинале в течение одного календарного месяца с момента направления Акта в адрес Дистрибьютора, Акт считается принятым без возражений.

3.4. С учетом выполнения Дистрибьютором положений в том числе, но не ограничиваясь п.3.1, 3.5., 5.2.3, 5.2.8. настоящего Договора Дистрибьютор получает эксклюзивную скидку на Товар, установленную согласно Приложению №3 настоящего Договора. Размер скидки может меняться по согласованию сторон или Поставщиком в одностороннем порядке случаях, предусмотренных настоящим Договором.

3.5. Дистрибьютор с поставщиком не позднее 10 рабочих дней после подписания настоящего Договора согласовывают и подписывают годовой план закупок по образцу, согласованному сторонами в Приложении №6 к настоящему Договору. В дальнейшем план закупок должен подписываться ежегодно не позднее первого февраля текущего года на год.

3.6. При невыполнении Дистрибьютором годового плана закупок, согласно п.3.5. настоящего Договора Поставщик имеет право пересмотреть цену, предоставляемую Дистрибьютору, предъявить неустойку в размере до 20% от цены невыбранного объема Продукции, либо расторгнуть настоящий Договор в соответствии со статьей 9 настоящего Договора.

3.7. Поставщик, при выполнении плана Дистрибьютором обязан при поступлении заявки на Товар от третьих лиц, расположенных или ведущих свою деятельность на территории Дистрибьютора, передать заявку Дистрибьютору, чтобы обеспечить возможность выполнения Дистрибьютором целей, указанных в пп 2.1 и 3.5 Договора.

3.8. Установленная в п.3.6 Договора неустойка является санкцией за неисполнение контрагентом обязательств по договору, а не частью цены товара, по которой оплачивается исполнение договора.

4. Сроки и условия поставки.

4.1. Поставщик осуществляет поставку Товара Дистрибьютору до места доставки, указанного в п.4.2. настоящего договора, на основании согласованного Сторонами Заказа. Заказ, представляется Дистрибьютором для согласования с Поставщиком по форме Поставщика и должен содержать: количество и ассортимент Товара, объем заказываемого Товара, Дистрибьютору, дату составления Заказа, подпись представителя Дистрибьютора, а также иные условия поставки. Дистрибьютор направляет Заказ в адрес Поставщика посредством электронной почты на Email: pioneer.tula@gorodmasterov.com.ru до 16 часов за один день до предполагаемой даты отгрузки.

Наименование, ассортимент, количество Товара, цены указанные в подписанном Дистрибьютором универсальном передаточном документе и/или товарной накладной отражает Заказ Дистрибьютора.

4.2. Доставка Товара осуществляется за счет Поставщика в торговые точки Дистрибьютора, согласно списка торговых точек, указанных в Приложении №2 к настоящему Договору.

4.3. Обязанности Поставщика по поставке Товара считаются выполненными с момента доставки Товара до места, указанного в п.4.2. настоящего договора.

4.4. Товар должен быть поставлен в каждую торговую точку с остаточным сроком годности не менее 90% (для товара с общим сроком годности 5 дней и менее – не позднее дня, следующего за днем выработки).

5. Обязанности и права сторон.

5.1. **Поставщик обязан:**

5.1.1. Поставлять Товар соответствующий требованиям Технических регламентов, ТУ или ГОСТу. Продукция сопровождается документом, подтверждающим соответствие продукции требованиям технических регламентов Таможенного союза или документом подтверждающим соответствие

продукции ранее установленным нормативно правовым и законодательным актам РФ.

5.1.2. Осуществлять отгрузку Товара со склада Поставщика с остаточным сроком годности не менее 60 (Шестидесяти) процентов от установленного производителем срока годности.

5.1.3. Осуществлять передачу Товара Дистрибьютору по надлежащим образом оформленной доверенности.

5.1.4. При выполнении Дистрибьютором обязательств в соответствии с п.5.2.8 настоящего Договора, Поставщик вправе рассмотреть возможность проведения дополнительных маркетинговых мероприятий, направленных на увеличение спроса на Товар с истекающим сроком годности.

5.1.5. При нарушении Дистрибьютором п.3.1 настоящего договора на срок более 3 (трех) рабочих дней один и/или более раз, Поставщик вправе в одностороннем порядке без выплат каких-либо денежных сумм (отступное и т.п.) Дистрибьютору:

- изменить в одностороннем порядке порядок оплаты с третьей поставки и изложить п. 3.1. настоящего Договора в иной редакции по своему усмотрению;
- изменить в одностороннем порядке размер эксклюзивной скидки дистрибьютора.

5.1.6. Принять нереализованный Дистрибьютором Товар с истекшим сроком годности при условии его своевременной заморозки.

5.1.7. Поставщик вместе с предоставлением Товара и за стоимость, уплаченную Покупателем за Товар предоставляет Дистрибьютору:

- всю документацию, относящуюся к Товарам (проспекты, брошюры, баннеры и т.п.), которую Дистрибьютор обоснованно требует для выполнения обязательств по настоящему договору. (По окончании действия настоящего договора Дистрибьютор возвращает Организации все полученные им документы, которые остаются в собственности Организации.);
 - сведения о любых, имеющих отношение к делу, контактах с потребителями на Территории;
 - всю другую информацию, которую Дистрибьютор обоснованно требует для выполнения обязательств по настоящему договору, в т.ч. без ограничений любую информацию, касающуюся ухудшения возможностей поставок.
- торговое оборудование для хранения и выкладки Товара.

5.1.8. Поставщик имеет право продавать Товары покупателям за пределами Территории, даже если эти покупатели собираются экспортировать Товары на Территорию, но обязан воздерживаться от активного содействия такой продаже третьим лицам с целью обойти положение об исключительном праве Дистрибьютора.

5.1.9. Поставщик также обязан предоставлять в пользование Дистрибьютора торговое оборудование (холодильные витрины, лари и т.п.) для реализации Товара Поставщика. Стоимость пользования подобным оборудованием включена в стоимость Товара.

5.2. Дистрибьютор обязан:

5.2.1. Принять Товар в течение 1 часа с момента прибытия Товара в место доставки, указанное в п.4.2. настоящего договора.

5.2.2. Принимать Товар по ассортименту, количеству и качеству в соответствии с условиями настоящего договора.

5.2.3. При поставке Товара в место доставки осуществить прием Товара лицами, указанными в Приложении № 2 к настоящему договору (при его наличии), или лицом, имеющим, доверенность, оформленную надлежащим образом, содержащую Ф.И.О и паспортные данные уполномоченного лица Дистрибьютора, право на получение Товара, подпись и печать руководителя Дистрибьютора.

5.2.4. Перед приемкой Товара обеспечить предъявление Перевозчику документа, удостоверяющего личность уполномоченного лица.

5.2.5. По окончании приемки Товара подписать универсальный передаточный документ или транспортную накладную, при необходимости Акт по форме ТОРГ-2 уполномоченным лицом, проставить печать (при её наличии) и один подписанный экземпляр документов передать Перевозчику.

5.2.6. Оплатить полученный от Поставщика Товар в срок, установленный п. 3.1 и с соблюдением п.3.3. настоящего договора.

5.2.7. Указывать при оплате Товара в графе «основание платежа» договор по которому происходит

оплата.

5.2.8. При возникновении возможности истечения срока годности поставленного по настоящему договору Товара до его реализации Дистрибьютором третьим лицам, Дистрибьютор обязуется уведомить об этом Поставщика, не позднее, чем за 1 один день до истечения установленного срока годности продукции.

5.2.9. Поддерживать товарный запас Товара Поставщика на своих складах достаточный для бесперебойной реализации указанного ассортимента в течение не менее двух дней.

5.2.10. Соблюдать правила хранения Товара (температурный режим, уровень влажности и т.п. указанный на пачке товара). Несоблюдение таких правил является основанием для отказа в рассмотрении претензий по качеству.

5.2.11. В случае возникновения длительной (более 10 календарных дней) просрочки оплаты поставленного Поставщиком Товара Дистрибьютор обязуется по требованию Поставщика осуществить возврат неоплаченного Товара не позднее двух дней с момента получения соответствующего уведомления Поставщика. Затраты по логистике, связанные с возвратом/ротацией продукции на территории в данном случае возлагаются на Дистрибьютора.

5.2.12. При поставке Товара автотранспортом Поставщика, Дистрибьютор обязуется содержать в надлежащем состоянии подъездные пути, позволяющие беспрепятственный проезд транспортного средства и выгрузку Товара. При нарушении данного условия Поставщик не несет ответственность за своевременность доставки Товара.

5.2.13. Содержать свои товарные точки в чистоте, осуществлять выкладку на витринах в соответствии с установленной планограммой (Приложение №4), соблюдать корпоративный стиль внешнего вида торговых точек и одежды продавцов-консультантов. Следить за качеством оказываемых услуг по продаже продукции Поставщика.

5.2.14. Дистрибьютор для получения скидки, указанной в п.3.4. настоящего Договора обязуется соблюдать положения п.2.4. настоящего Договора и использовать рекомендованные максимальные цены на Товар (Приложение №5).

5.2.15. По окончании финансового 2017 года (не позднее 01 мая 2018года) Дистрибьютор обязуется предоставить Поставщику надлежащим образом заверенные копии финансовой отчетности.

5.2.16. Дистрибьютор продает на Территории от своего имени и за свой счет Товары, предоставляемые Поставщиком.

5.2.17. Дистрибьютор обязуется приложить все усилия для продвижения и продажи Товаров на Территории в соответствии с пожеланиями Поставщика и защищать ее интересы в связи с исполнением данной обязанности, в частности, но не ограничиваясь проведением за свой счет следующих мероприятий: проведение бесплатных дегустаций, акций с подарком за покупку, передача покупателям рекламных материалов, реклама в печатных изданиях, участие в выставках и массовых мероприятиях.

5.2.18. Дистрибьютор действует от имени или за счет Поставщика только с предварительного согласия последнего.

5.2.19. Дистрибьютор обязуется не рекламировать Товары, не открывать филиал или сбытовую базу для размещения Товаров за пределами Территории.

5.2.20. Дистрибьютор самостоятельно и по своему усмотрению, но в соответствии с п. 2.2 настоящего Договора, создает и поддерживает соответствующую розничную сеть для продаж и хранения всех Товаров на всей Территории.

5.2.21. Рекламная программа на Территории обсуждается сторонами на каждый год. Вся реклама должна соответствовать имиджу Поставщика и его маркетинговой политике.

5.2.22. Дистрибьютор использует товарные знаки, фирменные наименования и иные обозначения Поставщика для подтверждения подлинности и рекламирования Товаров только в интересах Поставщика и только в течение срока действия настоящего договора. Данное положение не лишает Дистрибьютора права продавать имеющиеся у него в запасе на момент прекращения договора Товары с товарными знаками Поставщика.

5.2.23. Дистрибьютор обязуется не регистрировать со своей стороны товарных знаков, фирменных наименований и иных обозначений Поставщика (схожих или способных вызвать смешение с теми, которые принадлежат Поставщику).

5.2.24. В пределах Территории Дистрибьютор представляет Товары на ярмарках и выставках. Возможность участия в них, а также возмещение возникающих в связи с этим расходов обсуждаются сторонами при возникновении соответствующей ситуации.

5.2.25. Дистрибьютор обязуется не допускать распространения информации, полученной Дистрибьютором в связи с исполнением данного Договора, которая может составлять коммерческую тайну Поставщика и не является общедоступной; представляет коммерческий интерес или дает конкурентные преимущества.

6. Прием Товара

6.1. Прием Товара по количеству и качеству (видимые недостатки), при поставке Товара, осуществляется Дистрибьютором в месте, согласованном Сторонами в п.4.2. настоящего договора, в присутствии представителя Поставщика (регионального торгового представителя, экспедитора, водителя и т.д.) не позднее 1 часа с момента прибытия Товара в согласованное место доставки.

6.2. При выявлении Товара ненадлежащего качества, выявленный Товар ненадлежащего качества Дистрибьютор обязан вернуть совместно со всеми необходимыми товаросопроводительными документами представителю Поставщика (Перевозчику) незамедлительно.

6.3. Претензии Дистрибьютора по качеству Товара возникшие при его приеме рассматриваются Поставщиком при соблюдении Дистрибьютором срока извещения Поставщика о выявленных недостатках не позднее одного календарного дня с момента выявления. Ответственность Поставщика перед Дистрибьютором за поставку некачественного Товара, выявленного при приеме, наступает исключительно при соблюдении Дистрибьютором условий бережного приема, складирования Товара на складе Дистрибьютора и на складах третьих лиц.

6.4. Ответственность Поставщика перед Дистрибьютором за поставку некачественного Товара выявленного в процессе хранения наступает только при наличии производственного брака.

6.5. В случае если в ходе приемки Товара согласно п.6.3. настоящего договора возникнет необходимость оформления Акта по форме ТОРГ-2 (далее по тексту - Акт), Дистрибьютор имеет право:

а) либо провести независимую экспертизу с привлечением независимого эксперта в сроки, предусмотренные законодательством РФ, для выявления причины товара ненадлежащего качества, либо недостачи товара;

б) либо в Акте об установлении расхождения по количеству и качеству при приемке товарно-материальных ценностей по форме ТОРГ-2 (далее — Акт) указывать в качестве причины ненадлежащего качества товара - «Брак в результате транспортировки».

Иные причины образования брака указываются в Акте при наличии соответствующего заключения экспертизы, проведенной на основании пункта а) настоящего Дополнительного соглашения.

В случае несоблюдения Дистрибьютором одного из вышеуказанных способов, Дистрибьютор возмещает стоимость товара ненадлежащего качества или недостачи товара, возникшего при приемке товара, путем перечисления денежных средств на расчетный счет Поставщика, или путем уменьшения задолженности Дистрибьютора перед Поставщиком, в следующей очередности:

- сумма товара ненадлежащего качества или недостачи товара оплачивается Дистрибьютором в первую очередь;

- оплата за поставленный товар осуществляется во вторую очередь.

Способ осуществления возмещения стоимости товара определяется Поставщиком самостоятельно, на основании выставленной претензии.

При несоблюдении Дистрибьютором условий составления Акта, претензии по качеству и количеству поставленного товара не принимаются.

6.6. При признании Поставщиком претензии о поставке Товара ненадлежащего качества, выявленного в процессе хранения, Дистрибьютор не позднее 1 (одного) рабочего дня с момента

признания претензии Поставщиком оформляет 2 (два) экземпляра возвратной накладной, счет-фактуру при этом цена Товара должна соответствовать цене, по которой Дистрибьютор принял данный Товар от Поставщика.

Вышеуказанные документы направляются Дистрибьютором не позднее 1 (одного) календарного дня с момента их оформления Поставщику посредством электронной связи на email: pioneer.tula@gorodmasterov.com.ru с одновременным направлением оригиналов заказным письмом с уведомлением и описью о вложении по почтовому адресу Поставщика, указанному в настоящем договоре.

6.7. Право собственности на Товар и риск случайной гибели и повреждения Товара переходит к Дистрибьютору с момента передачи Товара Дистрибьютору.

6.8. Возврат товар осуществляется по цене первоначальной поставки.

7. Использование товарных знаков, знаков обслуживания и наименования места происхождения Товара.

7.1. Дистрибьютор использует товарные знаки, фирменные наименования и иные обозначения Поставщика для подтверждения подлинности и рекламирования Товара в течение срока действия настоящего договора. Данное положение не лишает Дистрибьютора права продавать оставшиеся у него на момент прекращения договора Товары с товарными знаками Поставщика.

7.2. Дистрибьютор обязуется не использовать товарные знаки, торговые марки и тому подобное, принадлежащие Поставщику вопреки воле или интересам Поставщика.

7.3. Дистрибьютор обязан за свой счет оформлять свои торговые точки с обязательным исполнением рекомендаций Поставщика по их внешнему виду, колористическому решению и соблюдению иных элементов фирменного стиля Поставщика.

8. Ответственность сторон.

8.1. За просрочку оплаты товара Поставщик имеет право взыскать с Дистрибьютора неустойку в размере 0,3 процента от стоимости неоплаченного Товара за каждый календарный день просрочки.

8.2. За необоснованный отказ Дистрибьютора от приема заказанного Товара надлежащего качества, Дистрибьютор оплачивает Поставщику неустойку в размере 5 (пяти) процентов от суммы Товара доставленного до согласованного Сторонами места доставки, а также возмещает стоимость услуг за доставку Товара до согласованного места доставки и обратно при наличии соответствующего требования Поставщика

8.3. В случае отказа Поставщика от передачи Товара Дистрибьютору из-за отсутствия в месте доставки лица, уполномоченного принимать Товар, Поставщик вправе предъявить Дистрибьютору требование об уплате неустойки в размере 2 (Двух) процентов от суммы Товара, доставленного до согласованного Сторонами места доставки, а также стоимость услуг за доставку Товара до согласованного места доставки и обратно.

8.4. В случае нарушения Дистрибьютором условий п.6.2. настоящего договора, в части невозврата Товара ненадлежащего качества, Поставщик вправе потребовать уплаты штрафа в размере суммы Товара ненадлежащего качества, подлежащего возврату Поставщику.

8.5. При нарушении Дистрибьютором п.5.2.5. Договора и неполучения Поставщиком подписанного экземпляра универсального передаточного акта и/или товарно-транспортной накладной в течение 1 (одного) календарного месяца с момента получения Дистрибьютором Товара, Поставщик вправе в одностороннем порядке потребовать оплаты штрафа в размере 10% от общей стоимости Товара, указанного в УПД и/или ТТН. Поставщик в одностороннем порядке уменьшает начисленную сумму премий за отчетный период на сумму штрафных санкций.

8.6. В случае неисполнения Поставщиком обязательства о поставке Товара, Дистрибьютор не вправе требовать исполнения обязательства в натуре (в судебном и ином порядке).

8.7. Заявленный одной из Сторон настоящего Договора отказ от осуществления какого-либо права по настоящему Договору не означает недопустимость осуществления в последующем этого права по тем же основаниям.

9. Передача писем, уведомлений, извещений и иных сообщений.

9.1. Все письма, уведомления, извещения, претензии и иные сообщения, в том числе заказы на поставку Товара (далее – «сообщения») направляются сторонами друг другу в письменной форме по реквизитам, указанным в настоящем договоре или в дополнениях к нему.

9.2. Сообщения могут пересылаться с использованием следующих способов связи: факсимильная, телеграфная (телеграмма с уведомлением о получении), почтовая (заказное письмо с уведомлением о получении), курьерская, электронная почта.

9.3. Стороны признают, что сообщения, заказы, дополнительные соглашения к настоящему договору, а также иные документы, относящиеся к реализации настоящего договора (далее – документы) и документы, направленные по электронной почте, факсимильной связью имеют юридическую силу до момента получения оригиналов.

10. Форс-мажорные обстоятельства.

10.1. Стороны не несут ответственности за невыполнение обязательств, обусловленное обстоятельствами, возникшими помимо их воли и желания, и которые нельзя предвидеть или избежать разумными способами, включая объявленную или фактическую войну, запретные действия властей, принятие государственным и/или иными органами власти актов, препятствующих или ограничивающих возможность исполнения по договору или делающие его исполнение невыгодным для сторон, гражданские волнения, эпидемии, блокаду, эмбарго, землетрясения, наводнения, пожары и другие стихийные бедствия.

10.2. Документ, выданный соответствующим компетентным органом, является достаточным подтверждением наличия и продолжительности действия непреодолимой силы.

10.3. Сторона, не исполняющая своего обязательства вследствие действия непреодолимой силы, должна при первой возможности известить другую сторону о наступлении форс-мажорного обстоятельства.

11. Разрешение споров.

11.1. В случае нарушения условий настоящего Договора любой Стороной, вторая сторона направляет претензию в порядке, предусмотренном настоящим Договором. Мотивированная претензия Стороны, составленная в простой письменной форме, должна быть рассмотрена второй стороной в срок не позднее 7 (семи) календарных дней с момента ее получения. Все споры по настоящему договору рассматриваются в Арбитражном суде по месту нахождения Поставщика.

12. Срок действия договора.

12.1. Настоящий договор вступает в силу с даты его заключения и действует до полного выполнения сторонами своих обязательств.

13. Заключительные положения.

13.1. В соответствии со ст.6 ФЗ «О персональных данных» Стороны с момента заключения Договора и до фактического прекращения действий настоящего договора, в течение которых Стороны обязаны хранить и обрабатывать информацию полученную ими в рамках настоящего договора, обрабатывает данные второй Стороны, с помощью своих программно-аппаратных средств. Под обработкой персональных данных понимаются действия (операции) с персональными данными, включая сбор, систематизацию, накопление, хранение, уточнение (обновление, изменение), использование, распространение (в том числе передача), обезличивание, блокирование и уничтожение персональных данных.

13.2. Договор, а также относящиеся к нему документы, переданные сторонами друг другу факсимильной связью или электронной почтой, имеют юридическую силу, если качество копий позволяет определить однозначное толкование их содержания.

13.3. Поставка Товара осуществляется при принятии/письменном подтверждении Заказа Дистрибьютора Поставщиком. Молчание Поставщика является акцептом.

13.4. Стороны обязуются извещать друг друга обо всех изменениях юридического (который должен соответствовать сведениям из ЕГРЮЛ/ЕГРИП) и почтового адреса, платежных реквизитов (полностью или в любой части), а также всех иных изменений, препятствующих исполнению

принятых Сторонами обязательства. В случае если какая-либо из Сторон не сообщит другой такую информацию и вторая Сторона в силу этого не выполнит свое обязательство/обязательства, ко второй Стороне не могут быть предъявлены требования о выплате неустойки, возмещении реального ущерба или упущенной выгоды, а исполнение, произведенное второй Стороной, будет считаться надлежащим. За достоверность предоставленных сведений и всех последствий за ее достоверность несёт сторона предоставившая информацию.

13.5. Поставщик вправе в любое время в одностороннем порядке расторгнуть настоящий договор или приостановить отгрузку товара. Датой приостановления отгрузок или расторжения договора считается дата получения Дистрибьютором уведомления Поставщика об одностороннем отказе от исполнения настоящего договора, при этом Дистрибьютор обязуется осуществить оплату за ранее поставленный Товар в сроки, указанные в уведомлении.

13.6. Настоящий договор составлен в двух экземплярах, имеющих одинаковую юридическую силу, по одному для каждой из сторон.

13.7. После подписания настоящего договора все предварительные переговоры по нему, которые могли быть зафиксированы в переписке, в предварительном соглашении, протоколе о намерениях и/или иными способами по вопросам, так или иначе касающимся настоящего договора, теряют юридическую силу.

13.8 Неотъемлемой частью настоящего договора являются:

- Приложение № 1 (Ассортиментный перечень), - Приложение № 2 (Список торговых точек дистрибьютора), Приложение № 3 (маркетинговая политика - копия), Приложение №4 (планограмма выкладки товара), Приложение №5 (список рекомендованных максимальных цен), Приложение №6 (Годовой план закупок).

14. Адреса, платежные реквизиты и подписи Сторон.

Дистрибьютор

ООО «Юг-Маркет»
Юридический адрес: 300013, г. Тула, ул. Радищева, д. 8, оф. 105
тел/факс 8-4872-25-15-86
ИНН 7104067010 КПП 710401001
ОГРН 1157154002158
р/сч 40702810502000012858 в
Ярославский филиале ПАО «Промсвязьбанк»
БИК 047888760 к/с 30101810300000000760

Поставщик

ООО «Тульский пионер»
ИНН 7134003084 КПП 713401001
301900 Тульская обл. Тепло-Огаревский р-н
П. Теплое ул. Комсомольская д.30
Р/с 40702810992000899801
В Ярославском ф-ле «Промсвязьбанк»
БИК 047888760
к/с 30101810300000000760

Генеральный директор



Елифанова О.В.

Генеральный директор



**Соглашение о расторжении
Договора поставки (Дистрибуции) №1 от 15.05.2017 г.**

г. Тула

«22» октября 2020г.

Общество с ограниченной ответственностью «Тульский Пионер» в дальнейшем именуемое «Продавец», в лице Генерального директора Ложкиной Татьяны Владимировны, действующей на основании Устава с одной стороны, и Общество с ограниченной ответственностью «Юг-Маркет» в дальнейшем именуемое «Покупатель», в лице Генерального директора Епифановой Ольги Владимировны, действующей на основании Устава, с другой стороны, далее совместно именуемые «Стороны», заключили настоящее соглашение к Договору поставки (Дистрибуции) №1 от 15.05.2017г. о нижеследующем:

1. Расторгнуть Договор поставки (Дистрибуции) №1 от 15.05.2017г. «22» октября 2020г.
2. Стороны обязуются выполнить сверку взаиморасчетов и расчеты по указанному Договору до «01» ноября 2020 г. включительно.
3. Настоящее Соглашение составлено в двух экземплярах, по одному для каждой из сторон и вступает в силу с даты его подписания сторонами. Датой подписания Соглашения сторонами является дата, указанная на первой странице Соглашения.

ПРОДАВЕЦ:

ПОКУПАТЕЛЬ:

ООО «Тульский Пионер»
Генеральный директор

ООО «Юг-Маркет»
Генеральный директор



/Ложкина Т.В./



/Епифанова О.В./



Универсальный передаточный документ № 65134 от 31.04.2020 г. (1) (19)
 Статус: 1
 1 - счет-фактура и передаточный документ (итог)
 2 - Первичный документ (итог)

Примечание № 1 к.1.1. Описание: Товары-услуги Российский экспорт от 28 декабря 2015 г. № 1137 (в редакции постановления Правительства Российской Федерации от 12 августа 2017 г. № 891)
 Общество с ограниченной ответственностью "ТУЛЬСКИЙ ПИОНЕР"
 301900, Тульская обл., Тельцево-Огаревский р-н, Тельцево Рабочий п., Комсомольская ул., дом № 30
 713403304713401001
 от ООО "ЮГ-МАРКЕТ"
 ИНН/КПП продавца: 301212, Тульская обл., Щенянский р-н, Первомайский Рабочий п., д. талстого ул., дом № 4, помещение 1
 7118020607711801001
 Валюта: российский рубль, 643
 ИНН/КПП покупателя: 7118020607711801001
 Адрес: Российский рубль, 643
 Идентификатор государственного контракта, договора (соглашения) (при наличии):

№	Код товара/лн/ работ, услуг	Наименование товара (описание выделенных работ, оказанных услуг), имущества права	Код вида товара	Единица измерения	Количество (объем)	Цена (тариф) за единицу измерения	Стоимость товаров (работ, услуг), имущественных прав без налога - акциза	В том числе сумма акциза	Налоговая ставка	Сумма налога, подлежащая уплате	Стоимость товаров (работ, услуг), имущественных прав с налогом - акцизом	Страна происхождения товара		Регистрационный номер таможенной декларации
												цифровой код	графическое наименование	
A	B	1	2	3a	3b	4	5	6	7	8	9	10	11	
1		Аренда помещений торгового места (торгового места) в торговом центре "Тельцево-Маркет" Тельцево-Огаревский район Тульская область	18	796 шт	18 638,000	7,83	130 297,34 без акциза 20%		20%	26 056,47	156 353,81	10	103a	
2		Аренда торгового места Тельцево-Маркет		796 шт	112,200	199,62	22 061,32 без акциза 20%		20%	4 412,27	26 473,59			
3		Материал		796 шт	1,000	7 500,00	7 500,00 без акциза 20%		20%	1 500,00	9 000,00			
4		Торговые пакеты-вода, стоки, коммуналь. расходы		796 шт	12,000	19,33	232,00 без акциза 20%		20%	46,40	278,40			
5		Торговые пакеты-вода, стоки, коммуналь. расходы		796 шт	12,000	15,25	183,00 без акциза 20%		20%	36,60	219,60			
Итого							180 273,66		X	32 054,74	212 328,40			

Документ составлен на 1 листе
 Руководитель организации или иное уполномоченное лицо: Т. И. Д. Давыдова Т.В. (ф.и.о.)
 Индивидуальный предприниматель или иное уполномоченное лицо: _____ (ф.и.о.)
 Основание передачи (сделки) / получения (применя) Договор аренды Тельцево-Маркет №18/2017 от 20.04.2017
 Данные о транспортном средстве в грузовой перевозке: _____ (ф.и.о.)
 Товар (груз) передан / принят, передаточный документ, подтверждающий передачу товара, подписанная обеими сторонами: _____ (ф.и.о.)
 Дата отгрузки, передачи (сдачи) 31.04.2020 года
 Иные сведения об отгрузке, передаче: _____ (ф.и.о.)
 Ответственный за правильность оформления документа, подтверждающего факт хозяйственной жизни: _____ (ф.и.о.)
 Наименование экономического субъекта - составителя документа (в т.ч. коды ОКВЭД / ОКДП) ООО "ЮГ-МАРКЕТ", ИНН/КПП 7118020607711801001
 Общество с ограниченной ответственностью "ТУЛЬСКИЙ ПИОНЕР", ИНН/КПП 301212, Тульская обл., Щенянский р-н, Первомайский Рабочий п., д. талстого ул., дом № 4, помещение 1
 Имя и фамилия законного представителя организации, составителя документа: Давыдова Т.В. (ф.и.о.)
 Дата получения (применя) 31.04.2020 года
 Иные сведения о получении, приеме: _____ (ф.и.о.)
 Ответственный за правильность оформления документа, подтверждающего факт хозяйственной жизни: Давыдова Т.В. (ф.и.о.)
 Имя и фамилия законного представителя организации, составителя документа: Давыдова Т.В. (ф.и.о.)

Универсальный передаточный документ № 63774 от 30 ноября 2020 г.

Исходные №: 11

Продавец: Общество с ограниченной ответственностью "ТУЛЬСКОЕ ПИНСЕР"
Адрес: 301900, Тульская обл., Тельево-Остринский р-н, Тельево Рыбачий п. Новосельская ул. дом № 30
ИНН/КПП продавец: 713403054/713401001
Грузополучатель и его адрес: Грузополучатель и его адрес:
Краткое расчетное документу № 01
Плательщик: ООО "ЮГ-МАРКЕТ"
Адрес: 301212, Тульская обл., Шенский р-н, Первомайский Районный п. П. Толстого ул. дом № 4, помещение 1
ИНН/КПП получатель: 711802950/711801001
Высота: наименование, код: Российская рубль, 643
Идентификатор государственного контракта, договора (соглашения) (при наличии):

1 - это фактура и передаточный документ
2 - передаточный документ (акт)

№	Код товара/услуг	Наименование товара (описание выполненных работ, оказанных услуг, приобретенного права)	Код вида товара	Единица измерения	Количество (объем)	Цена (тариф) за единицу измерения	Стоимость товара (работ, услуг)	В том числе сумма акциза	Налог	Сумма налога, подлежащая уплате в бюджет	Стоимость товаров (работ, услуг), включая сумму акциза	Сумма налога, подлежащая уплате в бюджет	Страна происхождения товара	Регистрационный номер таможенной декларации
1	Б	Средства поощрения (торгового знака) паровозная плата - электрическая	19	796 шт	3 474,0000	7,46	27 084,67 (без акциза) 20%	5	7	14 136,93	9	57	104	11
2		Формы торгового знака Тельево-Маркет		796 шт	112,200	158,43	22 061,32 (без акциза) 20%			4 412,27				
3		Программа лояльности (торгового знака), расходы на приобретение плат: вода, сток, коммунальн. расходы		796 шт	1 000	7 500,00	7 500,00 (без акциза) 20%			1 500,00				
4		Всего к оплате		796 шт	12,000	15,25	183,00 (без акциза) 20%	X		36,00				
Итого:							100 690,99		X	20 132,20		120 793,19		

Документ составлен на 1 листа

Руководитель организации или иное уполномоченное лицо: *Л. Лопаткина* Давыдова Т.В.

Индивидуальный предприниматель или иное уполномоченное лицо: _____

Основание перехода (дата) / получения (премии): Договор аренды Тельево-аренд №11/2017 от 20.04.2017

Дата о transcription: и дата: _____

Товар (услугу) передан / услуга, результат работ, права сданы: *Л. Лопаткина*

Генеральный директор: Давыдова Т.В.

Дата отгрузки, передачи (сдачи) в 30 х ноября 2020 года

Иные сведения об отгрузке (сбыте): _____

Отвеченный за (лицензиат, исполнитель, исполнительная организация): _____

Наименование, наименование (ИНН/КПП) продавца (в т.ч. наименование (ИНН/КПП) Общества с ограниченной ответственностью "ТУЛЬСКОЕ ПИНСЕР", ИНН/КПП 713403054/713401001): _____

М.П. _____

Товар (услугу) получен / услуга, результат работ, права приняты: *Л. Лопаткина*

Генеральный директор: Давыдова Т.В.

Дата получения (сдачи) в 29 мая

Иные сведения о получении (приобретении): _____

Отвеченный за (лицензиар, исполнитель, исполнительная организация): _____

Наименование, наименование (ИНН/КПП) покупателя (в т.ч. наименование (ИНН/КПП) Общества с ограниченной ответственностью "ТУЛЬСКОЕ ПИНСЕР", ИНН/КПП 713403054/713401001): _____

М.П. _____

Универсальный передаточный документ № 60588 от 08 октября 2020 г. (1)
 Статус: 1
 1 – счет-фактура и передаточный документ (арт)
 2 – передаточный документ (арт)

Счет-фактура № 60588 от 08 октября 2020 г. (1)
 Исправление № _____ от _____ (1а)

Пре № 1, постановление Правительства Российской Федерации от 26 декабря 2011 г. № 1137
 (в редакции постановления Правительства Российской Федерации от 10 августа 2017 г. № 941)

Продавец: Общество с ограниченной ответственностью "ТУЛЬСКИЙ ГИОНЕР"
 Адрес: 301900, Тульская обл., Тепло-Старенский р-н, Теплое Рабочий п., Комсомольская ул, дом № 30
 ИНН/КПП продавца: 7134003064/713401001
 Грузоотправитель и его адрес: _____
 Грузополучатель и его адрес: _____
 К платежно-расчетному документу № _____ от _____
 Покупатель: ООО "ЮГ-МАРКЕТ"
 Адрес: 301212, Тульская обл., Шенский р-н, Первомайский Рабочий п., Л. Толстого ул., дом № 4, помещение 1
 ИНН/КПП покупателя: 7118020507/711801001
 Валюта: наименование, код Российский рубль, 643
 Идентификатор государственного контракта, договора (соглашения) (при наличии): _____

№ п/п	Код товара/работ, услуг	Наименование товара (описание выполненных работ, оказанных услуг), имущественного права	Код вида товара	Единица измерения	Количество (объем)	Цена (тариф) за единицу измерения	Стоимость товаров (работ, услуг), имущественных прав без налога - всего	В том числе сумма акциза	Налоговая ставка	Сумма налога, подлежащая уплате покупателем	Стоимость товаров (работ, услуг), имущественных прав с налогом - всего	Страна происхождения товара			Регистрационный номер таможенной декларации
												цифровой код	сокращенное наименование	код	
1	1	Аренда помещений (торгового места) переменная плата-электроэнергия Тепло-Маркет	1а	796 шт	7 832,000	7,80	61 846,25	без акциза	20%	12 369,65	74 217,95	10	15а	11	
2	2	Аренда торгового места Тепло-Маркет		796 шт	112,200	196,62	22 061,32	без акциза	20%	4 412,27	26 473,59				
3	3	Интернет		796 шт	1,000	7 600,00	7 600,00	без акциза	20%	1 600,00	9 000,00				
4	4	Переменная плата- вода, стоки, коммунальн. расходы		796 шт	12,000	19,33	232,00	без акциза	20%	46,40	278,40				

Лист 2

Универсальный передаточный документ № 60588 от 31 октября 2020 г.

№ Код товара/м/п работ, услуг	Наименование товара (описание выполненных работ, оказанных услуг, приобретенного права)	Код вида товара	Единица измерения		Цена (тариф) за единицу измерения	Количество (объем)	Стоимость товара (работ, услуг), имущественных прав без налога - всего	В том числе сумма акциза	Налоговая ставка	Сумма налога, подлежащая уплате	Стоимость товаров (работ, услуг), имущественных прав с налогом - всего	Страна происхождения товара		Регистрационный номер таможенной декларации
			код	наименование								цифровой код	наименование	
А Б	1	1а	2	2а	4	3	5	6	7	8	9	10	10а	11
5	Переменная плата - вода, стоки, коммунальн. расходы	**	796 шт.		15,25	12,000	183,00	без акциза 20%		36,60	219,60			
Всего к оплате							91 824,61	Х		16 364,93	110 189,54			

Документ составлен на 2 листах
 Руководитель организации или иное уполномоченное лицо Возышашева Ю.В. (подпись)
 Индивидуальный предприниматель или иное уполномоченное лицо Дожкина Т.В. (подпись)

Основание передачи (сдачи) / получения (приема) Договор аренды Тепло-маркет №11/2017 от 20.04.2017 (подпись)

Данные о транспортном средстве и грузе _____ (подпись)

Товар (груз) передан / услуги, результаты работ, права сдан Генеральным директором Дожкина Т.В. (подпись)

Дата отгрузки, передача (сдачи) 31 в октября 2020 года

Иные сведения об отгрузке, передаче _____ (подпись)

Ответственный за правильность оформления факта хозяйственной жизни Возышашева Ю.В. (подпись)

Наименование юридического субъекта - составителя документа ООО "ЮГ-МАРКЕТ-ТРИНТИП 75" (подпись)

Обязательство с ограниченной ответственностью "ТУЛЬСКИЙ ПИЩЕВ" №НН/ПДП 71340201042713401001 (подпись)

М.П. _____ (подпись)

Основание передачи (сдачи) / получения (приема) _____ (подпись)

Данные о транспортном средстве и грузе _____ (подпись)

Товар (груз) передан / услуги, результаты работ, права сдан Генеральным директором Возышашева Ю.В. (подпись)

Дата отгрузки, передача (сдачи) 31 в октября 2020 года

Иные сведения об отгрузке, передаче _____ (подпись)

Ответственный за правильность оформления факта хозяйственной жизни Возышашева Ю.В. (подпись)

Наименование юридического субъекта - составителя документа ООО "ЮГ-МАРКЕТ-ТРИНТИП 75" (подпись)

Обязательство с ограниченной ответственностью "ТУЛЬСКИЙ ПИЩЕВ" №НН/ПДП 71340201042713401001 (подпись)

М.П. _____ (подпись)

Универсальный передаточный документ

Счет-фактура № 57628 от 30 сентября 2020 г. (1)
 Исполнение № от (1a)

Статус: 1
 1 - счет-фактура и передаточный документ (л/т)
 2 - передаточный документ (л/т)

Продавец: Общество с ограниченной ответственностью "ТУЛЬСКИЙ ПИОНЕР"
 Адрес: 301900, Тульская обл., Тепло-Огаревский р-н, Теплое Рабочий п., Комсомольская ул., дом № 30
 7134003064/713401001 (2a)
 Грузополучатель и его адрес: (2b)
 Грузополучатель и его адрес: (3)
 К платежно-расчетному документу № (4)
 Покупатель: ООО "ЮГ-МАРКЕТ" (5)
 Адрес: 301212, Тульская обл., Щигровский р-н, Паровая Рабочий п., Л. Толстого ул., дом № 4, помещение 1 (6)
 ИНН(КПП) покупателя: 7118020607/711801001 (6a)
 Валюта: наименование, код (6b)
 Российский рубль, 643 (6b)
 Идентификатор государственного контракта, договора (соглашения) (при наличии): (7)
 (8)

№ л/т	Код товара/ работ, услуг	Наименование товара (описание выполненных работ, оказанных услуг), мущественного права	Код вида товара	Единица измерения	Количество (объем)	Цена (тариф) за единицу измерения	Стоимость товаров (работ, услуг), мущественных прав без налога - всего	В том числе сумма акциза	Налоговая ставка	Сумма налога, подлежащая уплате покупателем	Стоимость товаров (работ, услуг), мущественных прав с налогом - всего	Страна происхождения товара		Регистрационный номер таможенной декларации
												цифровой код	полное наименование	
1	Б	Аренда помещения (торгового места) переменная плата-электроэнергия Теплое-Маркет	1a	шт	7 072,000	5,22	44 018,92	без акциза	20%	8 803,79	52 822,71	10	10a	11
2		Аренда торгового места Теплое-Маркет		шт	112,200	196,62	22 061,32	без акциза	20%	4 412,27	26 473,59			
3		Интернет		шт	1,000	7 500,00	7 500,00	без акциза	20%	1 500,00	9 000,00			
4		Переменная плата- вода, стовы, коммунальн. расходы		шт	12,000	19,33	232,00	без акциза	20%	40,40	276,40			

Универсальный передаточный документ № 57628 от 30 сентября 2020 г.

Лист

№	Код товара/ работ, услуг	Наименование товара (описание выполненных работ, оказанных услуг), мушественного права	Код вида товара	Единица измерения		Кол-во (объем)	Цена (тариф) за единицу измерения	Стоимость товаров (работ, услуг), мушественных прав без налогов - всего	В том числе сумма акциза	Налоговая ставка	Сумма налога, подлежащая уплате покупателем	Стоимость товаров (работ, услуг), мушественных прав с налогом - всего	Страна происхождения товара		Регистрационный номер таможенной декларации	
				условное обозначение (национальное)	код								цифровой наименование	код		
5		Переменная плата- вода, сток, коммуналь. расходы	1a	2	2a	12,000	15,25	183,00	без акциза	20%	36,60	219,60		10	10a	11
Всего к оплате								73 995,24		X	14 799,05	86 794,30				

Документ составлен на 2 листах

Руководитель организации или иное уполномоченное лицо (подпись) _____ (Ф.И.О.)

Идивидуальный предприниматель или иное уполномоченное лицо (подпись) _____ (Ф.И.О.)

Главный бухгалтер или иное уполномоченное лицо (подпись) _____ (Ф.И.О.)

Основание передачи (сдачи) / получения (применя) Договора аренды Теплоэ-маркет №117/2017 от 20.04.2017

Данные о транспортное и грузе _____ (документ, договорность и др.)

Товар (груз) передал / услуги, результаты работ, права сдал _____ (подпись) _____ (Ф.И.О.)

Дата отгрузки, передачи (сдачи) _____ (подпись) _____ (Ф.И.О.)

Иные сведения об отгрузке, передаче _____ (подпись) _____ (Ф.И.О.)

Ответственный за приемку _____ (подпись) _____ (Ф.И.О.)

Наименование экономического субъекта - составителя документа (в т.ч. комиссионера / агента) _____ (подпись) _____ (Ф.И.О.)

Общество с ограниченной ответственностью "ТУЛЬСКИЙ ПИОНЕР", ИНН/КПП 713-003084/713-01001 _____ (подпись) _____ (Ф.И.О.)

М.П. _____ (подпись) _____ (Ф.И.О.)

Основание передачи (сдачи) / получения (применя) Договора аренды Теплоэ-маркет №117/2017 от 20.04.2017

Данные о транспортное и грузе _____ (документ, договорность и др.)

Товар (груз) передал / услуги, результаты работ, права принял _____ (подпись) _____ (Ф.И.О.)

Дата получения (применя) _____ (подпись) _____ (Ф.И.О.)

Иные сведения о получении, приемке _____ (подпись) _____ (Ф.И.О.)

Ответственный за приемку _____ (подпись) _____ (Ф.И.О.)

Наименование экономического субъекта - составителя документа ООО "Т.П. МОУСЕР", ИНН/КПП 7718020907/771801001 _____ (подпись) _____ (Ф.И.О.)

М.П. _____ (подпись) _____ (Ф.И.О.)

Универсальный передаточный документ

Счет-фактура № 57056 от 21 августа 2020 г. (1)

Исправление № от от (1а)

Грпп (в редакции постановления Правительства Российской Федерации от 26 декабря 2011 г. № 1337 от 19 августа 2017 г. № 881)

Продавец: Общество с ограниченной ответственностью "ТУЛЬСКИЙ ПИОНЕР" (2)

Адрес: 301900, Тульская обл., Тепло-Огаревский р-н, Тепло-Рабочий п. Комсомольская ул., дом № 30 (2а)

ИНН/КПП продавца: 7134003084/713401001 (2б)

Грузоотправитель и его адрес: (3)

Грузополучатель и его адрес: (4)

К платёжно-расчётному документу № от (5)

Покупатель: ООО "СГ-МАРКЕТ" (6)

Адрес: 301212, Тульская обл., Щёкинский р-н, Переславский Рабочий п. Л. Толстого ул., дом № 4, помещение 1 (6а)

ИНН/КПП покупателя: 7118020607/711801001 (6б)

Валюта: наименование, код Российский рубль, 643 (7)

Идентификатор государственного контракта, договора (заглавления) (при наличии): (8)

№ п/п	Код товара/ работ, услуг	Наименование товара (описание выполненных работ, оказанных услуг), имущественного права	Код вида товара	Единица измерения	Количество (объем)	Цена (тариф) за единицу измерения	Стоимость товаров (работ, услуг), имущественных прав без налога - всего	В том числе сумма акциза	Налоговая ставка	Сумма налога, подлежащая уплате покупателем	Стоимость товаров (работ, услуг), имущественных прав с налогом - всего	Страна происхождения товара		Регистрационный номер таможенной декларации
												цифровой код	краткое наименование	
1	Б	Аренда помещения (торгового места) переманная плата-электронизация Тепло-Маркет	1а	796 шт	7 707,000	8,13	62 633,09	без акциза	20%	12 536,62	75 159,71	10	10a	11
2		Аренда торгового места Тепло-Маркет		796 шт	112,200	196,62	22 061,32	без акциза	20%	4 412,27	26 473,59			
3		Интернет		796 шт	1,000	7 500,00	7 500,00	без акциза	20%	1 500,00	9 000,00			
4		Переманная плата- вода, стоки, коммунальн. расходы		796 шт	13,000	19,33	251,33	без акциза	20%	50,27	301,60			

Лист 2

Универсальный передаточный документ № 57056 от 31 августа 2020 г.

№	Код товара/услуг	Наименование товара (описание выполненных работ, оказанных услуг, имущественного права)	Код вида товара	Единица измерения		Цена (тариф) за единицу измерения	Стоимость товаров (работ, услуг), имущественных прав без налога - всего	В том числе сумма акциза	Налоговая ставка	Сумма налога, подлежащая уплате по уплате	Стоимость товаров (работ, услуг), имущественных прав с налогом - всего	Страна происхождения товара		Регистрационный номер таможенной декларации
				код	наименование							цифровой код	наименование	
5	Б	Переменная плата- вода, сток, коммунальн. расходы	16	2	2%	15,25	198,25	0	7	39,65	237,90	10	10a	11
		Всего к оплате					62 643,99	0	X	18 529,81	111 172,80			

Документ составлен на 2 листах

Руководитель организации или иное уполномоченное лицо ГЛАВНЫЙ БУХГАЛТЕР ВОЗЫШАЕВА Ю.В. (подпись)

Индивидуальный предприниматель или иное уполномоченное лицо ПРИКАЗ ЖЕЛЕЗД ОТ 01.06.2020 Г. (подпись)

Главный бухгалтер или иное уполномоченное лицо Возышова Ю.В. (подпись)

Основание передачи (сдачи) / исполнения (применя) Договор аренды Теплое-меркт №17/2017 от 20.04.2017 (подпись)

Данные о транспортировке и грузе (транспортные пакеты, полученные экспедитору, экспедиторская / охранный расписки и др.) (подпись)

Товар (груз) передан / услуги, результаты работ, права сдан Товар (груз) получен / услуги, результаты работ, права приняты (подпись)

Дата отгрузки, передачи (сдачи) 31 августа 2020 года (подпись)

Иные сведения об отгрузке, передаче Иные сведения о получении, приеме (подпись)

Ответственный за правильность оформления документа ООО "ОГ-МАРИЕТ", ИНН/УЛП 7118020607711801001 (подпись)

Наименование юридического субъекта - составителя документа ООО "ОГ-МАРИЕТ", ИНН/УЛП 7118020607711801001 (подпись)

Общество, ответственное за правильность оформления документа ООО "ОГ-МАРИЕТ", ИНН/УЛП 7118020607711801001 (подпись)

Иные сведения об отгрузке, передаче Иные сведения о получении, приеме (подпись)

Общество, ответственное за правильность оформления документа ООО "ОГ-МАРИЕТ", ИНН/УЛП 7118020607711801001 (подпись)

Иные сведения об отгрузке, передаче Иные сведения о получении, приеме (подпись)

Общество, ответственное за правильность оформления документа ООО "ОГ-МАРИЕТ", ИНН/УЛП 7118020607711801001 (подпись)

Иные сведения об отгрузке, передаче Иные сведения о получении, приеме (подпись)

Общество, ответственное за правильность оформления документа ООО "ОГ-МАРИЕТ", ИНН/УЛП 7118020607711801001 (подпись)

Иные сведения об отгрузке, передаче Иные сведения о получении, приеме (подпись)

Общество, ответственное за правильность оформления документа ООО "ОГ-МАРИЕТ", ИНН/УЛП 7118020607711801001 (подпись)

Иные сведения об отгрузке, передаче Иные сведения о получении, приеме (подпись)

Общество, ответственное за правильность оформления документа ООО "ОГ-МАРИЕТ", ИНН/УЛП 7118020607711801001 (подпись)



Универсальный передаточный документ
 Статус: **1**
 1 – счет-фактура и сопроводительный документ
 2 – передаточный документ (арт)

Счет-фактура № 45409 от 30 июня 2020 г. (1)
 Исправление № от (1а)

Продавец: Общество с ограниченной ответственностью "ТУЛЬСКИЙ ПИОНЕР"
 Адрес: 301500, Тульская обл., Тепло-Огаревский р-н, Комсомольская ул, дом № 30
 ИНН/КПП продавца: 7134003084/713401001
 Грузоотправитель и его адрес: --
 Грузополучатель и его адрес: --
 К платежно-расчетному документу № от
 Покупатель: ООО "ЮГ-МАРКЕТ"
 Адрес: 301212, Тульская обл., Щекинский р-н, Первомайский Рабочий п, Л. Толстого ул., дом № 4, помещение 1
 ИНН/КПП покупателя: 7118020507/711801001
 Валюта: наименование, код Российский рубль, 643

Идентификатор государственного контракта, договора (соглашения) (при наличии):

№	Код товара/ работ, услуг	Наименование товара (описание выполненных работ, оказанных услуг), имущественного права	Код вида товара	Единица измерения		Количество (объем)	Цена (тариф) за единицу измерения	Стоимость товаров (работ, услуг), имущественных прав без налога - всего	В том числе сумма акциза	Налоговая ставка	Сумма налога, подлежащая уплате	Стоимость товаров (работ, услуг), имущественных прав с налогом - всего	Страна происхождения товара			Регистрационный номер таможенной декларации
				код	наименование								цифровой код	наименование	цифровой код	
А	Б		1а	2	2а	3	4	5	6	7	8	9	10	10а	11	
1		Аренда помещения (торгового места) переносная плата-электроэнергия Тепло-Маркет		796	шт	9 203,000	7,90	72 704,34	без акциза	20%	14 540,87	87 245,21				
2		Аренда торгового места Тепло-Маркет		796	шт	112,200	196,62	22 061,32	без акциза	20%	4 412,27	26 473,59				
3		Тепло-Маркет Интернет		796	шт	1,000	7 500,00	7 500,00	без акциза	20%	1 500,00	9 000,00				
4		Переменная плата- вода, стоки, коммуналь, расходы		796	шт	10,000	18,43	184,25	без акциза	20%	36,85	221,10				
5		Переменная плата- вода, стоки, коммуналь, расходы		796	шт	10,000	14,76	147,56	без акциза	20%	29,52	177,10				

Лист 2

Универсальный передаточный документ № 45409 от 30 июня 2020 г.

№ Код товара/ n/lс работ, услуг	Наименование товара (описание выполненных работ, оказанных услуг, мушественного права)	Код вида товара	Единица измерения		Копи- чество (объем)	Цена (тариф) за единицу измерения	Стоимость товаров (работ, услуг), имущественных прав без налога - всего	В том числе сумма акции	Нало- говая ставка	Сумма налога, продви- жения покупателю	Стоимость товаров (работ, услуг), имуще- ствен- ных прав с налогом - всего	Страна происхождения товара		Регистрационный номер таможенной декларации			
			условие обозна- чение (нацпо- нальные)	код								циф- ро- вой код	наиме- нование				
А	Б	1а	2	2а	3	4	5	6	7	8	9	10	10а	11			
	Аренда помещения (торгового места) перевозная плата электроэнергия Телло-Маркет долгата за май 2020г		796 шт		929,000	23,26	21 608,64	без учета 20%	4 321,73	25 930,37							
Всего к оплате											124 206,13	X	24 641,24	149 047,37			

Документ составлен на 2 листах.

Руководитель организации или иное уполномоченное лицо _____ (подпись) _____ (Ф.И.О.) Липгарт И.С.

Главный бухгалтер или иное уполномоченное лицо _____ (подпись) _____ (Ф.И.О.) Вольшова Ю.В.

Индивидуальный предприниматель или иное уполномоченное лицо _____ (подпись) _____ (Ф.И.О.) _____ (подпись) _____ (Ф.И.О.)

Основание передачи (сдачи) / получения (приема) _____ (Ф.И.О.) _____ (Ф.И.О.) Договор аренды Телло-маркет №11/2017 от 20.04.2017

Данные о транспортнороме и грузе _____ (подпись) _____ (Ф.И.О.) _____ (подпись) _____ (Ф.И.О.) _____ (подпись) _____ (Ф.И.О.)

Товар (груз) передан / услуж, результаты работ, права приняты _____ (подпись) _____ (Ф.И.О.) _____ (подпись) _____ (Ф.И.О.) _____ (подпись) _____ (Ф.И.О.)

Дата отгрузки, передачи (сдачи) _____ (подпись) _____ (Ф.И.О.) _____ (подпись) _____ (Ф.И.О.) _____ (подпись) _____ (Ф.И.О.)

Иные сведения об отгрузке, передаче _____ (подпись) _____ (Ф.И.О.) _____ (подпись) _____ (Ф.И.О.) _____ (подпись) _____ (Ф.И.О.)

Ответственный за приемку/отгрузку, оформление документов, оформление факта хозяйственной жизни _____ (подпись) _____ (Ф.И.О.) _____ (подпись) _____ (Ф.И.О.) _____ (подпись) _____ (Ф.И.О.)

Наименование юридического субъекта (в т.ч. комиссионера / агента) _____ (подпись) _____ (Ф.И.О.) _____ (подпись) _____ (Ф.И.О.) _____ (подпись) _____ (Ф.И.О.)

Общество с ограниченной ответственностью "ТУЛЬСКИЙ ПИОНЕР", ИНН/КПП _____ (подпись) _____ (Ф.И.О.) _____ (подпись) _____ (Ф.И.О.) _____ (подпись) _____ (Ф.И.О.)

7134003084/713-01/001 _____ (подпись) _____ (Ф.И.О.) _____ (подпись) _____ (Ф.И.О.) _____ (подпись) _____ (Ф.И.О.)

М.П. _____ (подпись) _____ (Ф.И.О.) _____ (подпись) _____ (Ф.И.О.) _____ (подпись) _____ (Ф.И.О.)

_____ (подпись) _____ (Ф.И.О.) _____ (подпись) _____ (Ф.И.О.) _____ (подпись) _____ (Ф.И.О.)

_____ (подпись) _____ (Ф.И.О.) _____ (подпись) _____ (Ф.И.О.) _____ (подпись) _____ (Ф.И.О.)

_____ (подпись) _____ (Ф.И.О.) _____ (подпись) _____ (Ф.И.О.) _____ (подпись) _____ (Ф.И.О.)

_____ (подпись) _____ (Ф.И.О.) _____ (подпись) _____ (Ф.И.О.) _____ (подпись) _____ (Ф.И.О.)

_____ (подпись) _____ (Ф.И.О.) _____ (подпись) _____ (Ф.И.О.) _____ (подпись) _____ (Ф.И.О.)

_____ (подпись) _____ (Ф.И.О.) _____ (подпись) _____ (Ф.И.О.) _____ (подпись) _____ (Ф.И.О.)

_____ (подпись) _____ (Ф.И.О.) _____ (подпись) _____ (Ф.И.О.) _____ (подпись) _____ (Ф.И.О.)

_____ (подпись) _____ (Ф.И.О.) _____ (подпись) _____ (Ф.И.О.) _____ (подпись) _____ (Ф.И.О.)

_____ (подпись) _____ (Ф.И.О.) _____ (подпись) _____ (Ф.И.О.) _____ (подпись) _____ (Ф.И.О.)

_____ (подпись) _____ (Ф.И.О.) _____ (подпись) _____ (Ф.И.О.) _____ (подпись) _____ (Ф.И.О.)

_____ (подпись) _____ (Ф.И.О.) _____ (подпись) _____ (Ф.И.О.) _____ (подпись) _____ (Ф.И.О.)

_____ (подпись) _____ (Ф.И.О.) _____ (подпись) _____ (Ф.И.О.) _____ (подпись) _____ (Ф.И.О.)

_____ (подпись) _____ (Ф.И.О.) _____ (подпись) _____ (Ф.И.О.) _____ (подпись) _____ (Ф.И.О.)

_____ (подпись) _____ (Ф.И.О.) _____ (подпись) _____ (Ф.И.О.) _____ (подпись) _____ (Ф.И.О.)

_____ (подпись) _____ (Ф.И.О.) _____ (подпись) _____ (Ф.И.О.) _____ (подпись) _____ (Ф.И.О.)

_____ (подпись) _____ (Ф.И.О.) _____ (подпись) _____ (Ф.И.О.) _____ (подпись) _____ (Ф.И.О.)

_____ (подпись) _____ (Ф.И.О.) _____ (подпись) _____ (Ф.И.О.) _____ (подпись) _____ (Ф.И.О.)

_____ (подпись) _____ (Ф.И.О.) _____ (подпись) _____ (Ф.И.О.) _____ (подпись) _____ (Ф.И.О.)

Универсальный передаточный документ № 38020 от 31 мая 2020 г. (1)
 Исправление № от от (1а)

Продавец: Общество с ограниченной ответственностью «ТУЛЬСКИЙ ПИОНЕР» (2)
 Адрес: 301500, Тульская обл., Тепло-Огаревский р-н, Комсомольская ул, дом № 30 (2а)
 ИНН/КПП продавца: 7134003084/713401001 (2б)
 Грузополучатель и его адрес: (3)
 Грузополучатель и его адрес: (4)
 К платёжно-расчётному документу № от (5)
 Покупатель: ООО «СГ-МАРКЕТ» (5а)
 Адрес: 301212, Тульская обл., Щёкинский р-н, Переславский Рабочий п. Л. Толстого ул, дом № 4, помещение 1 (6)
 ИНН/КПП покупателя: 7118020607/711801001 (6а)
 Валюта: наименование, код Российский рубль, 643 (6б)
 Идентификатор государственного контракта, договора (оголашения) (при наличии): (7)

№ п/п	Код товара/ работ, услуг	Наименование товара (описание выполненных работ, оказанных услуг, имущественного права)	Код вида товара	Единица измерения	Количество (объём)	Цена (тариф) за единицу измерения	Стоимость товаров (работ, услуг), имущественных прав без налога - всего	В том числе сумма акциза	Налоговая ставка	Сумма налога, подлежащая уплате покупателем	Стоимость товаров (работ, услуг), имущественных прав с налогом - всего	Страна происхождения товара		Регистрационный номер таможенной декларации
												цифровой код	краткое наименование	
1	А Б	Аренда помещения (торгового места) временная плата электроэнергия Тепло-Маркет	1а	шт	7 593,000	5,84	44 352,82	0	20%	9 370,57	53 223,39	10	10a	11
2		Аренда торгового места Тепло-Маркет		шт	112,200	195,82	22 081,32	без акциза	20%	4 412,27	26 473,59			
3		Интернет		шт	1,000	7 500,00	7 500,00	без акциза	20%	1 500,00	9 000,00			
4		Переменная плата- вода, стоки, коммунальн. расходы		шт	12,000	18,43	221,10	без акциза	20%	44,22	265,32			

Универсальный передаточный документ № 38029 от 31 мая 2020 г.

Лист 2

№ Код товара/ работ, услуг	Наименование товара (описание выделенных работ, оказанных услуг, имущества права)	Код вида товара	Единица измерения		Цена (тариф) за единицу измерения	Стоимость товара (работ, услуг), имущества без налога - всего	В том числе сумма акциза	Налоговая ставка	Сумма налога, подлежащая уплате налогоплательщиком	Стоимость товаров (работ, услуг), имущества, включая налог - всего	Страна происхождения товара		Регистрационный номер таможенной декларации
			код	наименование							цифровой код	наименование	
А Б	1	1а	2	2а	4	5	6	7	8	9	10	10а	11
5	Переменная плата - вода, сточн, коммунальн. расходы	--	796	шт	14,76	177,10	868	20%	35,42	212,52	--	--	--
Всего к оплате						74 312,34	X		14 862,48	89 174,82			

Документ составлен на 2 листах

Руководитель организации или иное уполномоченное лицо _____ (подпись) _____ (ф.и.о.)

Индивидуальный предприниматель или иное уполномоченное лицо _____ (подпись) _____ (ф.и.о.)

Лигарт И.С. Лигарт И.С. Лигарт И.С.

Главный бухгалтер или иное уполномоченное лицо _____ (подпись) _____ (ф.и.о.)

Основание передачи (сдачи) / получения (приема) Договор аренды Тепло-маркет №112/2017 от 20.04.2017 (подпись) _____ (ф.и.о.)

Данные о транспортном средстве и грузе _____ (подпись) _____ (ф.и.о.)

Товар (груз) передал / услуги, результаты работ, права сдать Генеральный директор _____ (подпись) _____ (ф.и.о.)

Дата отгрузки, передачи (сдачи) с 31 мая 2020 года _____ (подпись) _____ (ф.и.о.)

Иные сведения об отгрузке, передаче _____ (подпись) _____ (ф.и.о.)

Товар (груз) получен / услуги, результаты работ, права принял _____ (подпись) _____ (ф.и.о.)

Дата получения (приема) с 31 мая 2020 года _____ (подпись) _____ (ф.и.о.)

Иные сведения о получении, приеме _____ (подпись) _____ (ф.и.о.)

Ответственный за приемку груза, сопровождающего документа, иных документов и т.д. _____ (подпись) _____ (ф.и.о.)

Наименование юридического лица (в т.ч. комиссионера / агента) Общество с ограниченной ответственностью "ТУЛЬСКИЙ ПИОНЕР", ИНН/КПП 7134003084/713401001 _____ (подпись) _____ (ф.и.о.)

М.П. _____ (подпись) _____ (ф.и.о.)



Универсальный передаточный документ

Счет-фактура № 31056 от 30.04.2020 г. (11) (14)

Исполнение № _____

Статус: 1 - ин-фактура в передаточном документе 2 - передаточный документ (факт)

Продавец: ООО "ЮС-МАРИТЕТ"
Адрес: Туйский район, Тельное-Сараевское п/п, Комсомольская ул., дом № 30

Грузополучатель и его адрес: ООО "ЮС-МАРИТЕТ"
Грузополучатель и его адрес: Туйский район, Тельное-Сараевское п/п, Комсомольская ул., дом № 30

К записке-расчетному документу № _____

Платежные реквизиты:
ИНН/КПП продавца: 501212 / Туйский обл. Шинский Р-н, Паромовская Рабочая л. П. Чистого ул. дом № 4, помещение 1
ИНН/КПП покупателя: 7118030007/711801001
Банковские реквизиты: Росроботей рубль, 643

Идентификатор государственного контракта, договора (соглашения) (при наличии): _____

№	Код товара/работ, услуг	Наименование товара (описание выполненных работ, оказанных услуг, приобретенного права)	Код вида товара	Единица измерения	Количество	Цена (тариф) за единицу измерения	Стоимость товаров (работ, услуг) - включая НДС	В том числе сумма акциза	Налоговая ставка	Сумма налога/авансового платежа по налогу	Сумма товаров (работ, услуг) - включая НДС	Страна происхождения товара	Регистрационный номер таможенной декларации
1		Аренда складских торговых мест	1%	шт	7 692,000	7,70	88 466,13	без акциза	20%	11 650,22	70 159,32	10	104
2		Аренда торговых мест		шт	112,500	186,62	22 061,30	без акциза	20%	4 412,21	26 473,51		
3		Пармезан сырный		шт	1,000	7 500,00	7 500,00	без акциза	20%	1 500,00	9 000,00		
4		Пармезан сырный		шт	12,000	18,43	221,10	без акциза	20%	44,22	265,32		
5		Пармезан сырный		шт	12,000	14,76	177,10	без акциза	20%	36,42	213,52		
Итого:							88 426,63		X	17 665,13	105 110,75		

Договор: _____
Лекция И.С. _____
Генеральный директор или иное уполномоченное лицо: _____
Индивидуальный предприниматель или иное уполномоченное лицо: _____

Основание передачи (дари) / получения (приним) _____
Датировать передачу и получение _____

Датировать передачу и получение _____

Товар (услуг) передан / услуги, результаты работ, работы выполнены _____
Генеральный директор _____

Дата отгрузки, передачи (дари) _____
Иные сведения об отгрузке (передаче) _____

Описание товара (услуг) переданного / полученных _____

Наименование Индивидуального предпринимателя (ИП) _____
Область (республика, край, город) _____
7134030006/713401001

ООО "ЮС-МАРИТЕТ" Туйский район, Тельное-Сараевское п/п, Комсомольская ул., дом № 30

Приложение № 1 к постановлению Правительства Российской Федерации от 26 декабря 2011 г. № 1137
 (в редакции постановлений Правительства Российской Федерации от 19 августа 2017 г. № 981)

 Счет-фактура № 12960 от 29 февраля 2020 г. (1)
 Исправление № от (18)

Продавец: Общество с ограниченной ответственностью «ТУЛЬСКИЙ ГИОНЕР» (2)
 Адрес: 301900, Тульская обл., Тепло-Отарский р-н., Теплое Рабочий п., Комсомольская ул., дом № 30 (2а)
 ИНН/КПП продавца: 7134/003084/713401001 (2б)
 Грузополучатель и его адрес: (3)
 Грузополучатель и его адрес: (4)
 К платежно-расчетному документу № (5)
 Покупатель: ООО «ЮГ-МАРКЕТ» (6)
 Адрес: 301212, Тульская обл., Щекинский р-н, Первомайский Рабочий п, Л. Толстого ул., дом № 4, помещение 1 (6а)
 ИНН/КПП покупателя: 7118020607/711801001 (6б)
 Валюта: наименование, код Российский рубль, 643 (6в)
 Идентификатор государственного контракта, договора (соглашения) (при наличии): (7)
 (8)

 Универсальный
 передаточный
 документ

 Статус: 1
 1 – счет-фактура и
 передаточный документ
 (исп)
 2 – передаточный
 документ (исп)

№ п/п	Код товара/ работ, услуг	Наименование товара (описание выполненных работ, оказанных услуг), имущественного права	Код вида товара	Единица измерения	Количество (объем)	Цена (тариф) за единицу измерения	Стоимость товаров (работ, услуг), имущественных прав без налога - всего	В том числе сумма акциза	Налоговая ставка	Сумма налога, предъявляемая покупателю	Стоимость товаров (работ, услуг), имущественных прав с налогом - всего	Страна происхождения товара			Регистрационный номер таможенной декларации
												условное обозначение (наименование)	цифровой код	краткое наименование	
1	Б	Аренда помещений (торгового места) перемешанная платно-электронная Телло-Маркет	18	шт	8 900,000	7,96	70 872,82	без акциза	20%	14 114,57	85 047,39	10	16a	11	
2		Аренда торгового места Телло-Маркет		шт	112,200	180,62	22 061,32	без акциза	20%	4 412,27	26 473,59				
3		Интернет		шт	1,000	7 500,00	7 500,00	без акциза	20%	1 500,00	9 000,00				
4		Перемешанная платно-электронная, коммун. расходы		шт	12,000	18,43	221,10	без акциза	20%	44,22	265,32				

Лист 2

Универсальный передаточный документ № 12960 от 29 февраля 2020 г.

№	Код товара/группы работ, услуг	Наименование товара (описание выкупаемых работ, оказанных услуг), имущества права	Код вида товара		Единица измерения	Количество (объем)	Цена (тариф) за единицу измерения	Стоимость товаров (работ, услуг), имущества, венных прав без налога - всего	В том числе сумма акциза	Налоговая ставка	Сумма налога, подлежащая уплате	Стоимость товаров (работ, услуг), имущества, венных прав с налогом - всего	Страна происхождения товара		Регистрационный номер таможенной декларации		
			1a	2a									информационный код	краткое наименование			
5	Б	Перемещаемые вклада, сбережения	756	шт	12,000	14,76	177,10	0	20%	35,42	212,52	10	10a	11			
Всего к оплате												100 832,34	X	20 196,40	120 998,82		

Документ составлен на 2 листах

Руководитель организации или иное уполномоченное лицо: Литарт И.С. (Ф.И.О.)

Индивидуальный предприниматель или иное уполномоченное лицо: Терскова Н.Б. (Ф.И.О.)

Основание передачи (сдачи) / получения (приема): Договор аренды Тепло-маркет №11:2017 от 20.04.2017 (Ф.И.О.)

Данные о транспортном средстве и грузе: Владельцы автомобиля в государственной регистрации транспортного средства (при наличии)

Товар (груз) передан / услуги, результаты работ, права приняты: Выданы ключи (Ф.И.О.)

Дата отгрузки, передачи (сдачи) и 29 февраля 2020 года

Иные сведения об отгрузке, передаче: 29.02.2020 года (Ф.И.О.)

Иные сведения о получении, приеме: Выданы ключи (Ф.И.О.)

Ответственный за правильность оформления факта хозяйственной жизни: Литарт И.С. (Ф.И.О.)

Имя ответственного лица: Литарт И.С. (Ф.И.О.)

Должность: ГЛАВНЫЙ БУХГАЛТЕР

Наименование экономического субъекта - составителя документа (в т.ч. инкогноито / агента): ООО "ТЕПЛО-МАРКЕТ"

Жестко с ограниченной ответственностью "ТУЛЬСКИЙ ПИСИЕР", ИНН/КПП: 7718020507/771801001

Имя ответственного лица: Терскова Н.Б. (Ф.И.О.)

Должность: Индивидуальный предприниматель

Наименование экономического субъекта - составителя документа: ООО "ТЕПЛО-МАРКЕТ"

Жестко с ограниченной ответственностью "ТУЛЬСКИЙ ПИСИЕР", ИНН/КПП: 7718020507/771801001

Имя ответственного лица: Терскова Н.Б. (Ф.И.О.)

Должность: Индивидуальный предприниматель

М.П. (подпись при предоставлении листа в М.П., может быть утерян / не в.П.)

Приложение № 1 к постановлению Правительства Российской Федерации от 29 декабря 2011 г. № 1137
 (в редакции постановления Правительства Российской Федерации от 15 августа 2017 г. № 981)

Счет-фактура № 6355 от 31 января 2020 г. (1)
 Исправление № от от (1а)

Универсальный
 передаточный
 документ

Статус: **1**

1 – счет-фактура и
 передаточный документ
 (зак)
 2 – передаточный
 документ (зак)

Продавец: Общество с ограниченной ответственностью "ТУЛЬСКИЙ ПИОНЕР" (2)
 Адрес: 301190, Тульская обл., Тульская район, Комсомольская ул., дом № 30 (2а)
 ИНН/КПП продавца: 7134003084/713401001 (2б)
 Грузополучатель и его адрес: (3)
 Грузополучатель и его адрес: (4)
 * К платежно-расчетному документу № (5)
 Покупатель: ООО "ЮС-МАРКЕТ" (6)
 Адрес: 301212, Тульская обл., Щемкинский р-н, Первомайский Рабочий п. Д. толстого ул., дом № 4, помещение 1 (6а)
 ИНН/КПП покупателя: 7118020607/711801001 (6б)
 Валюта: наименование, код (6в)
 Российский рубль, 643 (6в)
 Идентификатор государственного контракта, договора (соглашения) (при наличии): (7)
 (8)

№ Код товара/ п/п работ, услуг	Наименование товара (описание выполненных работ, оказанных услуг), имущественного права	Код вида товара	Единица измерения	Коли- чество (объем)	Цена (тариф) за единицу измерения	Стоимость товаров (работ, услуг), имущественных прав без налога - всего	В том числе Сумма акциза	Нало- говая ставка	Сумма предварительная покупателю	Стоимость товаров (работ, услуг), имущественных прав с налогом - всего	Страна происхождения товара		Регистрационный номер таможенной декларации
											циф- ро- вой код	16a	
A Б 1	Аренда помещения (торгового места) электрическая плата- электроэнергия Тепло-Маркет	--	796 шт	11 165,000	7,66	85 505,29	Без акциза	20%	17 101,06	102 606,35	10	16a	11
2	Аренда торгового места Тепло-Маркет	--	796 шт	112,200	196,62	22 061,32	Без акциза	20%	4 412,27	26 473,59	--	--	--
3	Интернет	--	796 шт	1,000	7 500,00	7 500,00	Без акциза	20%	1 500,00	9 000,00	--	--	--
4	Перевозка плата- вода, сток, коммунальн. расходы	--	796 шт	13,000	18,42	239,62	Без акциза	20%	47,91	287,43	--	--	--

Лист 2

Универсальный передаточный документ № 6355 от 31 января 2020 г.

№ Код товара/ или работ, услуг	Наименование товара (описание выполненных работ, оказанных услуг), имущественного права	Код вида товара	Единица измерения		Цена (тариф) за единицу измерения	Стоимость товара (работ, услуг, имущественных прав без налога - всего	В том числе сумма акциза	Налоговая ставка	Сумма налога, подлежащая уплате покупателем	Стоимость товаров (работ, услуг), имущественных прав с налогом - всего	Страна происхождения товара		Регистрационный номер таможенной декларации	
			условное обозначение (нацкода/нацнод)	код							цифровой код	полное наименование		
A B	1	1a	2	2a	3	4	5	6	7	8	9	10	10a	11
5	Термиальная плата- вода, сток, коммунальн. расходы	-	796	шт	13.000	14,76	191,86 без акциза 20%	-	38,37	230,23	-	-	-	-
Всего к оплате							115 497,99	X	23 096,61	138 597,60				

Документ составлен на 2 листах

Руководитель организации или иное уполномоченное лицо _____ (подпись) _____ (ф.и.о.)

Индивидуальный предприниматель или иное уполномоченное лицо _____ (подпись) _____ (ф.и.о.)

Главный бухгалтер или иное уполномоченное лицо _____ (подпись) _____ (ф.и.о.)

Тарасова Н.Б.

Основание передачи (сдачи) / получения (приема) _____ (подпись) _____ (ф.и.о.)

Договор аренды Телло-маркет №17/2017 от 20.04.2017

Данные о транспортировке и грузе _____ (подпись) _____ (ф.и.о.)

Договор: договорность и др.

Товар (груз) передан / услуги, результаты работ, права сдан генеральный директор _____ (подпись) _____ (ф.и.о.)

Товар (груз) получил / услуги, результаты работ, права принял _____ (подпись) _____ (ф.и.о.)

Дата отгрузки, передачи (сдачи) _____ (подпись) _____ (ф.и.о.)

Дата получения (приема) _____ (подпись) _____ (ф.и.о.)

Иные сведения об отгрузке, передаче _____ (подпись) _____ (ф.и.о.)

Иные сведения о получении, приеме _____ (подпись) _____ (ф.и.о.)

Ответственный за правильность оформления факта хозяйственной жизни _____ (подпись) _____ (ф.и.о.)

Ответственный за правильность оформления факта хозяйственной жизни _____ (подпись) _____ (ф.и.о.)

Наименование экономического субъекта - составителя документа _____ (подпись) _____ (ф.и.о.)

Наименование экономического субъекта - составителя документа _____ (подпись) _____ (ф.и.о.)

Общество с ограниченной ответственностью "ТЪЛЬСКИЙ ПИОНЕР, ИНН/ОДП 7134003084/713401001

Общество с ограниченной ответственностью "ТЪЛЬСКИЙ ПИОНЕР, ИНН/ОДП 7134003084/713401001

Документ зарегистрирован при проставлении печати в М.П., может быть утерян (ИИН/ИП) _____ (подпись) _____ (ф.и.о.)

Документ зарегистрирован при проставлении печати в М.П., может быть утерян (ИИН/ИП) _____ (подпись) _____ (ф.и.о.)

М.П. _____

М.П. _____

ОСОО "ТЪЛЬСКИЙ ПИОНЕР" _____

ОСОО "ТЪЛЬСКИЙ ПИОНЕР" _____

7134003084/713401001

7134003084/713401001

Документ зарегистрирован при проставлении печати в М.П., может быть утерян (ИИН/ИП) _____ (подпись) _____ (ф.и.о.)

Документ зарегистрирован при проставлении печати в М.П., может быть утерян (ИИН/ИП) _____ (подпись) _____ (ф.и.о.)

М.П. _____

М.П. _____

ОСОО "ТЪЛЬСКИЙ ПИОНЕР" _____

ОСОО "ТЪЛЬСКИЙ ПИОНЕР" _____

7134003084/713401001

7134003084/713401001

Документ зарегистрирован при проставлении печати в М.П., может быть утерян (ИИН/ИП) _____ (подпись) _____ (ф.и.о.)

Документ зарегистрирован при проставлении печати в М.П., может быть утерян (ИИН/ИП) _____ (подпись) _____ (ф.и.о.)

М.П. _____

М.П. _____

ОСОО "ТЪЛЬСКИЙ ПИОНЕР" _____

ОСОО "ТЪЛЬСКИЙ ПИОНЕР" _____

7134003084/713401001

7134003084/713401001

Документ зарегистрирован при проставлении печати в М.П., может быть утерян (ИИН/ИП) _____ (подпись) _____ (ф.и.о.)

Документ зарегистрирован при проставлении печати в М.П., может быть утерян (ИИН/ИП) _____ (подпись) _____ (ф.и.о.)

М.П. _____

М.П. _____

ОСОО "ТЪЛЬСКИЙ ПИОНЕР" _____

ОСОО "ТЪЛЬСКИЙ ПИОНЕР" _____

7134003084/713401001

7134003084/713401001

Документ зарегистрирован при проставлении печати в М.П., может быть утерян (ИИН/ИП) _____ (подпись) _____ (ф.и.о.)

Документ зарегистрирован при проставлении печати в М.П., может быть утерян (ИИН/ИП) _____ (подпись) _____ (ф.и.о.)

М.П. _____

М.П. _____

ОСОО "ТЪЛЬСКИЙ ПИОНЕР" _____

ОСОО "ТЪЛЬСКИЙ ПИОНЕР" _____

7134003084/713401001

7134003084/713401001

Документ зарегистрирован при проставлении печати в М.П., может быть утерян (ИИН/ИП) _____ (подпись) _____ (ф.и.о.)

Документ зарегистрирован при проставлении печати в М.П., может быть утерян (ИИН/ИП) _____ (подпись) _____ (ф.и.о.)

М.П. _____

М.П. _____

Приложение № 1 к постановлению Правительства Российской Федерации от 26 декабря 2011 г. № 1337
(в редакции постановления Правительства Российской Федерации от 19 августа 2017 г. № 985)

Счет-фактура № 57063 от 30 сентября 2020 г. (1)
Исправление № от от (1a)

Статус: **1**
1 – счет-фактура и переработанный документ (акт)
2 – переработанный документ (акт)

Продавец: Общество с ограниченной ответственностью "ТУЛЬСКИЙ ПИОНЕР"
Адрес: 301900, Тульская обл., Тепло-Огаревский р-н, Комсомольская ул, дом № 30
ИНН/КПП продавца: 7134003084/713401001
Грузоотправитель и его адрес: —
Грузополучатель и его адрес: —
К платежно-расчетному документу № —
Покупатель: ООО "ЮГ-МАРКЕТ"
Адрес: 301212, Тульская обл., Щекинский р-н, Первомайский Рабочий п. Л. Толстого ул, дом № 4, помещение 1
ИНН/КПП покупателя: 7118020607/711801001
Валюта: наименование, код: Российский рубль, 643
Идентификатор государственного контракта, договора (соглашения) (при наличии):

№ Код товара/лн работ, услуг	Наименование товара (описание выполненных работ, оказанных услуг), имущественного права	Код вида товара	Единица измерения	Количество (объем)	Цена (тариф) за единицу измерения	Стоимость товаров (работ, услуг), имущественных прав без налога - всего	В том числе сумма акциза	Налоговая ставка	Сумма налога, подлежащая уплате покупателем	Стоимость товаров (работ, услуг), имущественных прав с налогом - всего	Страна происхождения товара		Регистрационный номер таможенной декларации
											цифровой код	краткое наименование	
A Б 1	1a	796 шт	3	252 911,67	252 911,67	0	0	0	0	0	10	00a	11
1	Транспортные услуги по договору б/н от 01.09.2019г. за сентябрь 2020г.	—	796 шт	1,000	252 911,67	252 911,67	0	20%	50 582,33	303 494,00	—	—	—
Всего к оплате											10	00a	11

Документ составлен на 1 листе

Руководитель организации или иное уполномоченное лицо: ГЛАВНЫЙ БУХГАЛТЕР ВОЗВЫШАЕВА Ю.В. ПРКАЗ №30-0Д 01.09.2020г. (подпись)

Идивидуальный предприниматель или иное уполномоченное лицо: Возвышаева Ю.В. (Ф.И.О.) (подпись)

Основание передачи (сдачи) / получения (приема) / получения транспортных услуг от 01.09.2019г. (подпись)

Данные о транспортировке и грузе: (транспортная накладная, получение экспедитору, экспедиторская / окладная расписка и др. / копия нетто/брутто груза, если не применимы ссылки на транспортные документы, содержащие эти сведения)

Товар (груз) передан / услуги, результаты работ, права сданы (подпись) Сидорова О.В. (Ф.И.О.)

Дата отгрузки / передачи (сдачи), в 30-е сентября 2020 года (подпись)

Иные сведения об отгрузке, передаче (подпись) Сидорова О.В. (Ф.И.О.)

Ответственный за правильность оформления факта хозяйственной жизни (подпись) Сидорова О.В. (Ф.И.О.)

Наименование экономического субъекта – составителя документа (в т.ч. комиссионера / агента) ООО "ЮГ-МАРКЕТ", ИНН/КПП 7118020607/711801001 (подпись)



Универсальный передаточный документ

Счет-фактура № 56525 от 31 августа 2020 г. (1)
Исправление № от (1a)

Продавец: Общество с ограниченной ответственностью "ТУЛЬСКИЙ ПИОНЕР"
Адрес: 301900, Тульская обл., Тепло-Огаревский р-н, Комсомольская ул, дом № 30
ИНН/КПП продавца: 7134003084/713401001
Грузоотправитель и его адрес: --
Грузополучатель и его адрес: --
К платежно-расчетному документу № --
Покупатель: ООО "ЮГ-МАРКЕТ"
Адрес: 301212, Тульская обл., Щекинский р-н, Первомайский Рабочий п. Л. Толстого ул., дом № 4, помещение 1
Валюта: наименование, код 7118020607/711801001
Идентификатор государственного контракта, договора (соглашения) (при наличии): Российский рубль, 643

Статус: 1
1 - счет-фактура и передаточный документ
2 - передаточный документ (нет)

№ п/п	Код товара/ работ, услуг	Наименование товара (описание выполненных работ, оказанных услуг), имущественного права	Код вида товара	Единица измерения		Количество (объем)	Цена (тариф) за единицу измерения	Стоимость товаров (работ, услуг), имущественных прав без налога - всего	В том числе сумма акциза	Налоговая ставка	Сумма налога, подлежащая уплате покупателем	Стоимость товаров (работ, услуг), имущественных прав с налогом - всего	Страна происхождения товара		Регистрационный номер таможенной декларации		
				условное обозначение (национальное)	код								цифровой код	краткое наименование			
1	Б	Транспортные услуги по договору Б/н от 01.09.2019г. за август 2020г.	1a	796 шт	2a	1,000	252 911,67	252 911,67 без акциза 20%		20%	50 582,33	303 494,00	10	10a	11		
Всего к оплате													X				

Документ составлен на 1 листе

Руководитель организации или иное уполномоченное лицо: ГЛАВНЫЙ БУХГАЛТЕР ВОЗВЫШАЕВА Ю.В. ПРИКАЗ №30-ОД (подпись)

Индивидуальный предприниматель или иное уполномоченное лицо: ГЛАВНЫЙ БУХГАЛТЕР ВОЗВЫШАЕВА Ю.В. ПРИКАЗ №30-ОД ОТ 01.09.2020 Г. (подпись)

Основание передачи (сдачи) / получения (приемки) Договора транспортных услуг от 01.09.2019г. (подпись)

Данные о транспортировке и грузе (транспортный накладная, получение экспедитора, экспедиторские / складские расписки и др. / масса нетто/ брутто груза, если не применимы ссылки на транспортные документы, содержащие эти сведения) (подпись)

Товар (груз) передан / услуги, результаты работ, права сданы (подпись)

Основание передачи (сдачи) / получения (приемки) Договора транспортных услуг от 01.09.2019г. (подпись)

Данные о транспортировке и грузе (транспортный накладная, получение экспедитора, экспедиторские / складские расписки и др. / масса нетто/ брутто груза, если не применимы ссылки на транспортные документы, содержащие эти сведения) (подпись)

Товар (груз) передан / услуги, результаты работ, права сданы (подпись)

Дата отгрузки (подпись) 31 августа 2020 года (Ф.И.О.)

Иные сведения об отгрузке, приеме (подпись) 20 года (Ф.И.О.)

Ответственность за правильность оформления факта хозяйственной жизни (подпись) (Ф.И.О.)

Отказанный к приему факт хозяйственной жизни (подпись) (Ф.И.О.)

Наименование уполномоченного субъекта - составителя документа (подпись) (Ф.И.О.)

Общество с ограниченной ответственностью "ТУЛЬСКИЙ ПИОНЕР", ИНН/КПП 7134003084/713401001 (подпись)

Наименование уполномоченного субъекта - составителя документа (подпись) (Ф.И.О.)

ООО "ЮГ-МАРКЕТ", ИНН/КПП 7118020607/711801001 (подпись)

Приложение № 1 к постановлению Правительства Российской Федерации от 26 декабря 2011 г. № 1137
(в редакции постановления Правительства Российской Федерации от 19 августа 2017 г. № 801)

Счет-фактура № 50917 от 31 июля 2020 г. (1)
Исправление № от (1a)

Продавец: Общество с ограниченной ответственностью "ТУЛЬСКИЙ ПИОНЕР"
301900, Тульская обл., Тепло-Огаревский р-н, Теплое Рабочий п., Комсомольская ул, дом № 30
7134003084/713401001 (2)

ИНН/КПП продавца: (2a)
Грузоотправитель и его адрес: (2b)
Грузополучатель и его адрес: (3)
К платежного-расчетному документу № (4)
Покупатель: ООО "ЮГ-МАРКЕТ" (5)
7118020607/711801001 (6)
Адрес: 301212, Тульская обл., Щекинский р-н, Первомайский Рабочий п, д. Толстого ул, дом № 4, помещение 1 (6a)
ИНН/КПП покупателя: (7)
7118020607/711801001 (7)
Валюта: наименование, код (8)
Идентификатор государственного контракта, договора (оголавления) (при наличии): (8)

№ Код товара/ работ, услуг	Наименование товара (описание выполненных работ, оказанных услуг), имущественного права	Код вида товара	Единица измерения		Цена (тариф) за единицу измерения	Стоимость товаров (работ, услуг), имущественных прав без налога - всего	В том числе сумма акциза	Налоговая ставка	Сумма налога, подлежащая уплате	Стоимость товаров (работ, услуг), имущественных прав с налогом - всего	Страна происхождения товара		Регистрационный номер таможенной декларации
			условное обозначение (национальное)	число (объем)							цифровой код	наименование	
А Б 1	Транспортные услуги по договору блн от 01.09.2019г. за июль 2020г.	1a	шт	796	252 911,67	252 911,67	20%	50 582,33	303 494,00	9	10	10a	11
Всего к оплате											10	10a	11

Документ составлен на 1 листе

Руководитель организации или иное уполномоченное лицо: ГЛАВНЫЙ БУХГАЛТЕР ВОЗЫЩАЕВА Ю.В. ПРИНКАЗ №30-0Д (подпись)

Идивидуальный предприниматель или иное уполномоченное лицо: Возыщавая Ю.В. (ф.и.о.)

Основание передачи (сдачи) / получения (приема) Договора транспортных услуг от 01.09.2019г. (подпись)

Данные о транспортировке и грузе: ГЛАВНЫЙ БУХГАЛТЕР ВОЗЫЩАЕВА Ю.В. ПРИКАЗ №30-0Д (подпись)

Товар (груз) передан / услуги, результаты работ, права переданы: Генеральный директор Возыщавая Ю.В. (подпись)

Дата отгрузки, передачи (сдачи) к 31 июля 2020 года (подпись)

Иные сведения об отгрузке, передаче: Генеральный директор Возыщавая Ю.В. (подпись)

Ответственный за правильность оформления факта хозяйственной жизни: Генеральный директор Возыщавая Ю.В. (подпись)

Наименование экономического субъекта - составителя документа (в т.ч. комиссионера / агента): ООО "ЮГ-МАРКЕТ" - ИНН/КПП 7134003084/713401001 (ф.и.о.)

Общество с ограниченной ответственностью "ТУЛЬСКИЙ ПИОНЕР", ИНН/КПП 7134003084/713401001 (ф.и.о.)

М.П.

Форма № 1 к постановлению Правительства Российской Федерации от 26 декабря 2011 г. № 1137
 (в редакции постановления Правительства Российской Федерации от 19 августа 2017 г. № 981)

Универсальный передаточный документ № 43755 от 30 июня 2020 г. (1)
 Статус: **1** (2)
 1 – счет-фактура и передаточный документ (лист)
 2 – передаточный документ (лист)

Счет-фактура № 43755 от 30 июня 2020 г. (1)
 Исполнение № --- от --- (1а)
 Продавец: Общество с ограниченной ответственностью "ТУЛЬСКИЙ ГИОНЕР" (2)
 Адрес: 301900, Тульская обл., Тепло-Огаревский р-н, Тепло-Рабочий п. Комсомольская ул., дом № 30 (2а)
 ИНН/КПП продавца: 7134003084/713401001 (2б)
 Грузоотправитель и его адрес: --- (3)
 Грузополучатель и его адрес: --- (4)
 К платежно-расчетному документу № --- (5)
 Покупатель: ООО "Ю-МАРКЕТ" (6а)
 Адрес: 301212, Тульская обл., Щенковский р-н, Первомайский Рабочий п., Д. Толстого ул., дом № 4, помещение 1 (6б)
 Валюта, наименование, код: Российский рубль, 643 (6с)
 Идентификатор государственного контракта, договора (соглашения) (при наличии): --- (7)
 Идентификатор государственного контракта, договора (соглашения) (при наличии): --- (8)

№ п/п	Код товара/ работ, услуг	Наименование товара (описание выполненных работ, оказанных услуг), имущественного права	Код вида товара	Единица измерения		Цена (тариф) за единицу измерения	Стоимость товаров (работ, услуг), имущественных прав всего	В том числе сумма акциза	Налоговая ставка	Сумма налога, подлежащая уплате покупателем	Стоимость товаров (работ, услуг), имущественных прав с налогом - всего	Страна происхождения товара		Регистрационный номер таможенной декларации
				код	наименование							цифровой код	краткое наименование	
А	Б	Транспортные услуги по договору б/н от 01.09.2019г. за июнь 2020г.	1а	2	2а	4	5	6	7	8	9	10	10а	11
1				786	шт	1,000 252 911,87	252 911,87 без акциза 20%			50 582,33	303 494,00			
Всего к оплате											303 494,00			

Документ составлен на 1 листе

Руководитель организации или иное уполномоченное лицо: Липгарт И.С. (Ф.И.О.)
 Индивидуальный предприниматель или иное уполномоченное лицо: Возвышкова Ю.В. (Ф.И.О.)

Основание передачи (сдачи) / получения (приемки) Договора транспортных услуг от 01.09.2019г. (Договор, договоренность и др.)
 Данные о транспортировке и грузе: --- (приложение к накладной, получение акцизную, акцизную / складскую / накладную (расписка и др. / масса нетто/ брутто груза, если не применимы ссылки на транспортные документы, собирающие эти сведения)
 Товар (груз) передан / услуги, результаты работ, права переданы Генеральный директор Липгарт И.С. (Ф.И.О.)
 Дата отгрузки, передачи (сдачи) в 30-е июня 2020 года
 Иные сведения об отгрузке, передаче: ---
 Ответственный за правильность оформления факта хозяйственной жизни: --- (Ф.И.О.)
 Наименование акционерного субъекта (в т.ч. комиссионера / агента) ООО "Ю-МАРКЕТ", ИНН/КПП 7118020607/711801001
 Общество с ограниченной ответственностью "ТУЛЬСКИЙ ГИОНЕР", ИНН/КПП 7134003084/713401001 (может быть указан ИНН/КПП)

Основание передачи (сдачи) / получения (приемки) Договора транспортных услуг от 01.09.2019г. (Договор, договоренность и др.) [8]
 Данные о транспортировке и грузе: --- [9]
 Товар (груз) передан / услуги, результаты работ, права приняты Генеральный директор Липгарт И.С. (Ф.И.О.) [10]
 Дата отгрузки, передачи (сдачи) в 30-е июня 2020 года [11]
 Иные сведения об отгрузке, передаче: --- [12]
 Ответственный за правильность оформления факта хозяйственной жизни: --- (Ф.И.О.) [13]
 Наименование акционерного субъекта (в т.ч. комиссионера / агента) ООО "Ю-МАРКЕТ", ИНН/КПП 7118020607/711801001 [14]
 Общество с ограниченной ответственностью "ТУЛЬСКИЙ ГИОНЕР", ИНН/КПП 7134003084/713401001 (может быть указан ИНН/КПП) [15]
 М.П.

Акт № 26496 от 31 мая 2020

Исполнитель: Общество с ограниченной ответственностью "ТУЛЬСКИЙ ПИОНЕР"

Заказчик: ООО "ЮГ-МАРКЕТ"

№	Наименование работ, услуг	Кол-во	Ед.	Цена	Сумма
1	Транспортные услуги по договору б/н от 01.09.2019г. за май 2020г.	1	шт	303 494,00	303 494,00

Итого: 303 494,00
В том числе НДС 50 582,33

Всего оказано услуг 1, на сумму 303 494,00 руб.

Триста три тысячи четыреста девяносто четыре рубля 00 копеек

Вышеперечисленные услуги выполнены полностью и в срок. Заказчик претензий по объему, качеству и срокам оказания услуг не имеет.

ИСПОЛНИТЕЛЬ

Генеральный директор Общества с ограниченной ответственностью "ТУЛЬСКИЙ ПИОНЕР"



ЗАКАЗЧИК



Приложение № 1 к постановлению Правительства Российской Федерации от 28 декабря 2011 г. № 1237
 в редакции постановления Правительства Российской Федерации от 12 августа 2017 г. № 891)

Счет-фактура № 34208 от 31 мая 2020 г.

Исправление № -- от --

Продавец: Общество с ограниченной ответственностью "ТУЛЬСКИЙ ЛИОНЕР"
 Адрес: 301000, Тульская обл., Тепло-Огаревский р-н, Теплое Рабочий п, Косовольская ул, дом № 30
 ИНН/ОГРН продавца: 71-0400308/71-0401001

Группополучатель и его адрес:

Группополучатель и его адрес:

К платежно-расчетному документу № от

Покупатель: ООО "ЮГ-МАРКЕТ"

Адрес: 301212, Тульская обл., Шенский р-н, Первомайский Рабочий п, Л. Толстого ул, дом № 4, помещение 1

ИНН/ОГРН покупателя: 711602006/711601001

Валюта: российский рубль, 643

Идентификатор государственного контракта, договора (соглашения) (при наличии):

1	2	3	4	5	6	7	8	9	10	11		12
										цифровой код	цифровой код	
Наименование товара (описание выполненных работ, оказанных услуг, мушкетарственного права)	Код товара	Единица измерения	Количество (штуки)	Цена (тариф) за единицу измерения	Стоимость товаров (работ, услуг) мушкетарственного права без налога - всего	В том числе сумма акциза	Налоговая ставка	Сумма налога по льготному порядку	Стоимость товаров (работ, услуг) мушкетарственного права - всего	Страна происхождения товара	Регистрационный номер таможенной декларации	
Транспортные услуги по договору № от 01.09.2019г. за май 2020г.	1.8	шт	1,000	252 911,67	252 911,67	0	20%	50 582,33	303 494,00	10	11	
Всего в валюте					252 911,67			50 582,33	303 494,00			

Руководитель организации или иное уполномоченное лицо: Делгарт И.С. (И.О.И.)

Исполнительный директор или иное уполномоченное лицо: Делгарт И.С. (И.О.И.)

Генеральный директор или иное уполномоченное лицо: Делгарт И.С. (И.О.И.)

Акт № 20760 от 30 апреля 2020

Исполнитель Общество с ограниченной ответственностью "ТУЛЬСКИЙ ПИОНЕР"
 Заказчик: ООО "ЮГ-МАРКЕТ"

№	Наименование работ, услуг	Кол-во	Ед.	Цена	Сумма
1	Транспортные услуги по договору №4 от 01.09.2016г. за апрель 2020г.	1	шт	303 494,00	303 494,00

Итого: 303 494,00
 В том числе НДС: 50 582,33

Всего оказано услуг 1, на сумму 303 494,00 руб.

Триста три тысячи четыреста девяносто четыре рубля 00 копеек

Вышеперечисленные услуги выполнены полностью и в срок. Заказчик претензий по объему, качеству и срокам оказания услуг не имеет.

ИСПОЛНИТЕЛЬ

Генеральный директор Общества с ограниченной ответственностью "ТУЛЬСКИЙ ПИОНЕР"



ЗАКАЗЧИК

ГЛАВНЫЙ БУХГАЛТЕР
 ТРОХОВА Н.В.
 ПРИКАЗ №32/1
 ОТ 01.09.2016г.



Универсальный передаточный документ № 23103 от 31 марта 2020 г. (1)
 Исправление № от -- от -- (1a)

Присоединение № 1 к постановлению Правительства Российской Федерации от 26 декабря 2011 г. № 1137
 (в редакции постановления Правительства Российской Федерации от 19 августа 2017 г. № 801)

Продавец: Общество с ограниченной ответственностью "ТУЛЬСКИЙ ПИОНЕР"
 Адрес: 301900, Тульская обл., Тепло-Огаревский р-н, Теплое Рабочий п., Комсомольская ул., Дом № 30
 ИНН/КПП продавца: 7134003084/713401001
 Грузоотправитель и его адрес: --
 Грузополучатель и его адрес: --
 К платежно-расчетному документу № --
 Покупатель: ООО "ЮГ-МАРКЕТ"
 Адрес: 301212, Тульская обл., Щелковский р-н, Первомайский Рабочий п., дом № 4, помещение 1.
 Валюта: наименование, код 7118020607/711801001
 Российский рубль, 643
 Идентификатор государственного контракта, договора (соглашения) (при наличии): --

№	Код товара/ или работ, услуг	Наименование товара (описание выполненных работ, оказанных услуг), имущественного права	Код вида товара	Единица измерения		Количество (объем)	Цена (тариф) за единицу измерения	Стоимость товаров (работ, услуг), имущественных прав без налога - всего	В том числе сумма акциза	Налоговая ставка	Сумма налога, подлежащая уплате покупателем	Стоимость товаров (работ, услуг), имущественных прав с налогом - всего	Страна происхождения товара		Регистрационный номер таможенной декларации					
				условное обозначение (национальное)	код								краткое наименование	цифровой код						
А	Б		1а	2	2а	3	4	5	6	7	8	9	10	10а	11					
1		Транспортные услуги по договору б/н от 01.09.2019г. за март 2020г.	--	796	шт	1,000	252 911,67	252 911,67		20%	50 582,33	303 494,00	--	--	--					
Всего к оплате																				
Руководитель организации или иное уполномоченное лицо Индивидуальный предприниматель или иное уполномоченное лицо												Главный бухгалтер или иное уполномоченное лицо Терехова Н.Б.								

Основание передачи (сдачи) / получения (приемки) Договор транспортных услуг от 01.09.2019г.

Данные о транспортировке и грузе (Транспортная накладная, получение инвентарю, закладные / описи роспуска и др. / масса нетто/ брутто груза, если не приведены ссылки на транспортные документы, содержащие эти сведения)

Товар (груз) передан / услуги, результаты работ, права приняты генеральный директор Лигарт И.С.

Дата отгрузки, передачи (сдачи) 31 марта 2020 года

Иные сведения об отгрузке, передаче

Ответственный за приемку/получение груза, услуги, результаты работ, права приняты Лигарт И.С.

Ответственный за приемку/получение груза, услуги, результаты работ, права приняты Лигарт И.С.

Наименование экономического субъекта - составителя документа ООО "ЮГ-МАРКЕТ", ИНН/КПП 7118020607/711801001

Наименование экономического субъекта - составителя документа ООО "ЮГ-МАРКЕТ", ИНН/КПП 7118020607/711801001

Универсальный передаточный документ

Счет-фактура № 12956 от 29 февраля 2020 г. (1)

Исправление № _____ от _____ (1a)

Статус: 1

1 - счет-фактура и передаточный документ
2 - передаточный документ (от)

Продавец: Общество с ограниченной ответственностью "ТУЛЬСКИЙ ПИОНЕР"
Адрес: 3011900, Тульская обл., Тепло-Огаревский р-н, Тепло-Рабочий п, Комсомольская ул., дом № 30
ИН-ИДП продавца: 7134003084713401001
Грузоотправитель и его адрес: _____
Грузополучатель и его адрес: _____
К платежно-расчетному документу № _____
Покупатель: ООО "ЮГ-МАРКЕТ"
Адрес: 301212, Тульская обл., Щенковский р-н, Первомайский Рабочий п, Л. Толстого ул. дом № 4, помещение 1
ИН-ИДП покупателя: 7118020607711801001
Валюта: наименование, код Российский рубль, 653
Идентификатор государственного контракта, договора (соглашения) (при наличии): _____

№ п/п	Код товара/работ, услуг	Наименование товара (описание выполненных работ, оказанных услуг), имущественного права	Код вида товара	Единица измерения		Цена (тариф) за единицу измерения	Стоимость товаров (работ, услуг), имущественных прав без налога - всего	В том числе сумма акциза	Налоговая ставка	Сумма налога, подлежащая оплате покупателем	Стоимость товаров (работ, услуг), имущественных прав с налогом - всего	Страна происхождения товара		Регистрационный номер таможенной декларации			
				код	наименование							цифровое наименование	код				
A	B	Транспортные услуги по договору БИ от 01.09.2019г. за февраль 2020г.	1a	2	796 шт	252 911,67	252 911,67	Без акциза 20%	7	50 582,33	303 494,00	10	10a	11			
Всего к оплате																	
Документ составлен на 1 листе												Руководитель организации или иное уполномоченное лицо		Дилегат И.С.		Терехова И.Б.	
Индивидуальное предприятие или иное уполномоченное лицо																	

Основание передачи (сдачи) / получения (приема) _____ Договор транспортных услуг от 01.09.2019г.

Данные о транспортном и грузе _____

Товар (груз) передан / услуги, результаты работ, права сданы генеральной дирекцией _____

Дата отгрузки (сдачи) _____ Дилегат И.С. _____

Иные сведения _____

Ответственность _____

Информация о документе, подтверждающем передачу (от) _____

Служебная с ограниченной ответственностью "ЮГ-МАРКЕТ" (ИН-ИДП) 7134003084713401001

М.П.

Акт № 5299 от 31 января 2020

Исполнитель Общество с ограниченной ответственностью "ТУЛЬСКИЙ ПИОНЕР"

Заказчик: ООО "ЮГ-МАРКЕТ"

№	Наименование работ, услуг	Кол-во	Ед.	Цена	Сумма
1	Транспортные услуги по договору б/н от 01.09.2019г. за январь 2020г.	1	шт	303 494,00	303 494,00
				Итого:	303 494,00
				В том числе НДС	50 582,33

Всего сказано услуг 1, на сумму 303 494,00 руб.

Триста три тысячи четыреста девяносто четыре рубля 00 копеек

Вышеперечисленные услуги выполнены полностью и в срок. Заказчик претензий по объему, качеству и срокам оказания услуг не имеет.

ИСПОЛНИТЕЛЬ

генеральный директор Общества с ограниченной ответственностью "ТУЛЬСКИЙ ПИОНЕР"



(Инициал И.С.)

ТЕРЕХОВА Н.В.
 ПРИКАЗ №32/1
 ОТ 01.09.2019г.

ЗАКАЗЧИК



Приложение № 1 к экспертному заключению Публичного Акционерного Общества «Тулский ПИК» от 28 декабря 2011 г. № 1137
в редакции экспертного заключения Публичного Акционерного Общества «Тулский ПИК» от 18 августа 2017 г. № 881

Счет-фактура № 6351 от 31 января 2020 г.

Исправление № -- от --

Продавец, Общество с ограниченной ответственностью «ТУЛЬСКИЙ ПИК»
Адрес: 301960, Тульская обл., Тепло-Огаревский р-н, Тепло-Рыбный п. Комсомольская ул., дом № 30
ИНН/ОГРН продавца: 7734033384/773401001

Получатель и его адрес: --

К платежно-расчетному документу № 47

Покупатель, ООО «ЮГ-МАРИТ»
Адрес: 301212, Тульская обл., Боровский р-н, Первомайский рабочий п., П. Толстого ул., дом № 4, помещение 1

ИНН/ОГРН покупателя: 7118020607/711801001

Валюта: наименование, код Российской рубль, 643

Идентификатор государственного контракта, договора (соглашения) (при наличии):

1	2	3	4	5	6	7	8	9	10		11
									Страны происхождения товара	цифровой код	
1	2	3	4	5	6	7	8	9	10	11	11
1	1a	3	1,000	252 911,67	252 911,67	25%	50 842,33	303 494,00			
Транспортные услуги по договору блз от 01.09.2019г. за январь 2020г.											
Всего в оплате											

Итого в оплату: 303 494,00 руб.
Сумма налога, подлежащая уплате: 50 842,33 руб.
Налоговая ставка: 20%
В том числе сумма акциза: 0 руб.
Сумма товаров (работ, услуг), муниципальных прав без налога - всего: 252 911,67 руб.
Сумма товаров (работ, услуг), муниципальных прав с налога - всего: 303 494,00 руб.

Генеральный директор
Терехин Н.В.
(подпись)

Главный бухгалтер
Терехин Н.В.
(подпись)

Исполнительный директор
Терехин Н.В.
(подпись)

Дата: 01.09.2019г.

<i>Информация из Государственного информационного ресурса бухгалтерской (финансовой) отчетности (Ресурса БФО)</i>	
Дата формирования информации	31.01.2023
Номер выгрузки информации	№ 0710099_7118020607_2021_000_20230131_2a0c4650-4c1a-4e9a-a7ff-4a4e6214aeb9
Настоящая выгрузка содержит информацию о юридическом лице:	
Полное наименование юридического лица	ОБЩЕСТВО С ОГРАНИЧЕННОЙ ОТВЕТСТВЕННОСТЬЮ "ЮГ-МАРКЕТ"
<i>включенная в Государственный информационный ресурс бухгалтерской (финансовой) отчетности по состоянию на 31.01.2023</i>	
ИНН	7118020607
КПП	711801001
Код по ОКПО	12472365
Форма собственности (по ОКФС)	16
Организационно-правовая форма (по ОКОПФ)	
Вид экономической деятельности по ОКВЭД 2	47.22
Местонахождение (адрес)	301212, Тульская обл, р-н Щекинский, рп Первомайский, ул Л.Толстого, 4, 1
Единица измерения	<u>Тыс. руб.</u>
Бухгалтерская отчетность подлежит обязательному аудиту	Нет
Наименование аудиторской организации/ФИО индивидуального аудитора	
ИНН	
ОГРН/ОГРНИП	

ИНН 7118020607
 КПП 711801001

Форма по КНД 0710099
 Форма по ОКУД 0710001

Бухгалтерский баланс
 На 31 декабря 2021 г.

Пояснения ¹	Наименование показателя	Код строки	На 31 декабря 2021 г.	На 31 декабря 2020 г.	На 31 декабря 2019 г.
1	2	3	4	5	6
Актив					
I. Внеоборотные активы					
	Нематериальные активы	1110	-	-	-
	Результаты исследований и разработок	1120	-	-	-
	Нематериальные поисковые активы	1130	-	-	-
	Материальные поисковые активы	1140	-	-	-
	Основные средства	1150	1 239	1 974	4 918
	Доходные вложения в материальные ценности	1160	-	-	-
	Финансовые вложения	1170	-	-	-
	Отложенные налоговые активы	1180	-	-	-
	Прочие внеоборотные активы	1190	-	-	-
	Итого по разделу I	1100	1 239	1 974	4 918
II. Оборотные активы					
	Запасы	1210	1 030	3 923	3 355
	Налог на добавленную стоимость по приобретенным ценностям	1220	-	-	-
	Дебиторская задолженность	1230	25 846	28 808	26 096
	Финансовые вложения (за исключением денежных эквивалентов)	1240	9 770	9 770	9 770
	Денежные средства и денежные эквиваленты	1250	1 141	917	2 649
	Прочие оборотные активы	1260	0	-	274 660
	Итого по разделу II	1200	37 786	43 418	316 530
	БАЛАНС	1600	39 025	45 392	321 448

Пояснения ¹	Наименование показателя	Код строки	На 31 декабря 2021 г.	На 31 декабря 2020 г.	На 31 декабря 2019 г.
1	2	3	4	5	6
Пассив					
III. Капитал и резервы					
	Уставный капитал (складочный капитал, уставный фонд, вклады товарищей)	1310	500	500	500
	Собственные акции, выкупленные у акционеров	1320	(-) ²	(-)	(-)
	Переоценка внеоборотных активов	1340	-	-	-
	Добавочный капитал (без переоценки)	1350	0	-	2 992
	Резервный капитал	1360	-	-	-
	Нераспределенная прибыль (непокрытый убыток)	1370	(53 042)	(45 959)	174 662
	Итого по разделу III	1300	(52 542)	(45 459)	178 154
IV. Долгосрочные обязательства					
	Заемные средства	1410	60 000	60 000	-
	Отложенные налоговые обязательства	1420	-	-	-
	Оценочные обязательства	1430	-	-	-
	Прочие обязательства	1450	-	-	-
	Итого по разделу IV	1400	60 000	60 000	0
V. Краткосрочные обязательства					
	Заемные средства	1510	19 112	19 412	70 000
	Кредиторская задолженность	1520	12 455	11 439	73 293
	Доходы будущих периодов	1530	-	-	-
	Оценочные обязательства	1540	-	-	-
	Прочие обязательства	1550	-	-	-
	Итого по разделу V	1500	31 567	30 851	143 293
	БАЛАНС	1700	39 025	45 392	321 448

Примечания

¹ Указывается номер соответствующего пояснения.

² Здесь и в других формах отчетов вычитаемый или отрицательный показатель показывается в круглых скобках.

ИНН 7118020607
 КПП 711801001

Форма по КНД 0710099
 Форма по ОКУД 0710002

Отчет о финансовых результатах
 За 2021 г.

Пояснения ³	Наименование показателя	Код строки	За 2021 г.	За 2020 г.
1	2	3	4	5
	Выручка ⁴	2110	329 631	630 916
	Себестоимость продаж	2120	(276 921)	(492 062)
	Валовая прибыль (убыток)	2100	52 710	138 854
	Коммерческие расходы	2210	(47 542)	(66 196)
	Управленческие расходы	2220	(-)	(-)
	Прибыль (убыток) от продаж	2200	5 168	72 658
	Доходы от участия в других организациях	2310	-	-
	Проценты к получению	2320	-	-
	Проценты к уплате	2330	(0)	(7 523)
	Прочие доходы	2340	5 712	10 330
	Прочие расходы	2350	(16 815)	(297 800)
	Прибыль (убыток) до налогообложения	2300	(5 935)	(222 335)
	Налог на прибыль ⁵	2410	(58)	-
	в т.ч.:			
	текущий налог на прибыль	2411	(58)	(-)
	отложенный налог на прибыль ⁶	2412	-	-
	Прочее	2460	(1 090)	(1 278)
	Чистая прибыль (убыток)	2400	(7 083)	(223 613)
	Результат от переоценки внеоборотных активов, не включаемый в чистую прибыль (убыток) периода	2510	-	-
	Результат от прочих операций, не включаемый в чистую прибыль (убыток) периода	2520	-	-
	Налог на прибыль от операций, результат которых не включается в чистую прибыль (убыток) периода ⁵	2530	-	-
	Совокупный финансовый результат периода⁷	2500	(7 083)	(223 613)

Пояснения ³	Наименование показателя	Код строки	За 2021 г.	За 2020 г.
1	2	3	4	5
СПРАВОЧНО				
	Базовая прибыль (убыток) на акцию	2900	-	-
	Разводненная прибыль (убыток) на акцию	2910	-	-

Примечания

³ Указывается номер соответствующего пояснения.

⁴ Выручка отражается за минусом налога на добавленную стоимость, акцизов.

⁵ Отражается расход (доход) по налогу на прибыль.

⁶ Отражается суммарная величина изменений отложенных налоговых активов и отложенных налоговых обязательств за отчетный период.

⁷ Совокупный финансовый результат периода определяется как сумма строк "Чистая прибыль (убыток)", "Результат от переоценки внеоборотных активов, не включаемый в чистую прибыль (убыток) периода" и "Результат от прочих операций, не включаемый в чистую прибыль (убыток) периода", "Налог на прибыль от операций, результат которых не включается в чистую прибыль (убыток) периода".

Дополнительные строки отчета о финансовых результатах

Лист представляется за отчетный период 2021 года при принятии организацией решения о неприменении изменений, предусмотренных пунктом 2 приказа Минфина от 19.04.2019 г. №61н "О внесении изменений в приказ Министерства финансов Российской Федерации от 02.07.2010 г. № 66н "О формах бухгалтерской отчетности организаций", до указанного в данном пункте срока"

Пояснения	Наименование показателя	Код строки	За 2021 г.	За 2020 г.
1	2	3	4	5
	Текущий налог на прибыль ⁸	2410		
	в т.ч. постоянные налоговые обязательства (активы)	2421	-	-
	Изменение отложенных налоговых обязательств	2430	-	-
	Изменение отложенных налоговых активов	2450	-	-

⁸ Значения показателя заполняются по коду строки 2411 отчета о финансовых результатах.

Информация сформирована с использованием сервиса «Государственный информационный ресурс бухгалтерской (финансовой) отчетности», размещенного на официальном сайте ФНС России в сети Интернет по адресу: <https://bo.nalog.ru>



Информация о годовой бухгалтерской (финансовой) отчетности из Государственного информационного ресурса бухгалтерской (финансовой) отчетности, подписанная усиленной квалифицированной электронной подписью, равнозначна информации о годовой бухгалтерской (финансовой) отчетности на бумажном носителе, подписанной собственноручной подписью должностного лица налогового органа и заверенной печатью налогового органа (пункты 1 и 3 статьи 6 Федерального закона от 6 апреля 2011 г. № 63-ФЗ «Об электронной подписи»).

ДОГОВОР ПОСТАВКИ (ДИСТРИБЬЮЦИИ) №4

г. Тула

«01» сентября 2019г.

Общество с ограниченной ответственностью «Тульский Пионер» в дальнейшем именуемое «Поставщик», в лице Генерального директора Липгарта И.С., действующего на основании Устава с одной стороны, и Общество с ограниченной ответственностью «Южные Ворота» в дальнейшем именуемое «Дистрибьютор» и/или «Покупатель», в лице Генерального директора Наумова К.В., действующего на основании Устава с другой стороны, далее совместно именуемые «Стороны» в рамках инвестиционной программы, подписали настоящий договор о нижеследующем:

1. Термины и определения

«Товар», «Продукция» - все наименования продукции производства ООО «Тульский Пионер», включающие в себя ассортимент колбасной продукции, охлажденного мяса и мясных полуфабрикатов, согласно Приложению №1.

«Товарный знак» - товарный знак «Город Мастеров» свидетельство № 316023 от 01.09.2015 г.

2. Предмет договора. Общие положения.

2.1. Поставщик обязуется передавать в собственность Дистрибьютору, а Дистрибьютор обязуется принимать, оплачивать и реализовывать приобретенный у Поставщика Товар неограниченному кругу лиц, получая при этом статус официального Дистрибьютора Поставщика, осуществляющего продвижение и сбыт Товара.

2.2. Ассортиментный перечень и цены на поставляемый Товар с учетом НДС указываются: - в Приложении №1, к настоящему договору при оплате Дистрибьютором полученного Товара в соответствующем порядке, предусмотренном п.3.1. настоящего договора.

Поставщик вправе в одностороннем порядке вносить изменения в ассортиментный перечень и/или цену Товара. При изменении ассортиментного перечня и/или цены на Товар, Поставщик направляет Дистрибьютору соответственно новое Приложение № 1 не позднее, чем за 3 (три) календарных дня до фактического изменения.

В случае, если Поставщик осуществляет отгрузку в адрес Дистрибьютора с учетом изменения цены, подписание Дистрибьютором УПД или товарной накладной свидетельствует о принятии цен, указанных Поставщиком в УПД или в товарной накладной на соответствующую и последующие партии Товара. В этом случае Приложение № 1 признается согласованным со стороны Дистрибьютора. Стороны договорились, что при расхождениях цены товара в УПД/товарной накладной и Приложении № 1, цена определяется по УПД/товарной накладной.

2.3. При расширении ассортимента производимого Поставщиком товара, Поставщик информирует об этом Дистрибьютора с дополнением соответствующими наименованиями Товара Приложения № 1 к настоящему Договору.

2.4. Стороны исходят из того, что в период действия настоящего договора Дистрибьютор будет осуществлять реализацию Товара в следующих регионах и/или населенных пунктах Российской Федерации (далее – территория): г. Елец (не более 5 торговых точек в городе), Липецкая область (без ограничения количества).

3. Условия оплаты. Сверка взаимных расчетов.

3.1. Оплата Товара осуществляется Дистрибьютором путем перечисления денежных средств на расчетный счет Поставщика, указанный в настоящем договоре в следующем порядке:

В момент получения Товара - в 100% объеме. В случае не выполнения этого пункта, Поставщик имеет право лишить Дистрибьютора скидки, указанной в п.3.4. настоящего Договора.

3.2. В цену Товара включены транспортные расходы Поставщика по доставке Товара Дистрибьютору до места доставки, указанного в п.4.4. настоящего договора.

3.3. Поставщик ежеквартально, не позднее 25 числа месяца следующего за отчетным кварталом, направляет Дистрибьютору Акт сверки расчетов в 2 экземплярах. Дистрибьютор обязуется в течение 5 (пяти) рабочих дней с момента получения Акта рассмотреть, подписать (руководителем и главным

бухгалтером), скрепить печатью и направить один экземпляр в адрес Поставщика электронной почтой с одновременным направлением заказным письмом с уведомлением. При наличии разногласий у Дистрибьютора с данными, указанными в поступившем Акте, Дистрибьютор обязан указать в Акте свои данные (с приложением ксерокопий подтверждающих документов) и направить их в адрес Поставщика вышеуказанным способом и в установленный срок. В случае неполучения Поставщиком подписанного уполномоченными лицами Дистрибьютора Акта сверки расчетов в оригинале в течение одного календарного месяца с момента направления Акта в адрес Дистрибьютора, Акт считается принятым без возражений.

3.4. С учетом выполнения Дистрибьютором положений в том числе, но не ограничиваясь п.3.1, 3.5., 5.2.3, 5.2.8. настоящего Договора Дистрибьютор получает эксклюзивную скидку на Товар, установленную согласно Приложению №3 настоящего Договора. Размер скидки может меняться по согласованию сторон или Поставщиком в одностороннем порядке случаях, предусмотренных настоящим Договором.

3.5. Дистрибьютор с поставщиком не позднее 10 рабочих дней после подписания настоящего Договора согласовывают и подписывают годовой план закупок по образцу, согласованному сторонами в Приложении №6 к настоящему Договору. В дальнейшем план закупок должен подписываться ежегодно не позднее первого февраля текущего года на год.

3.6. При невыполнении Дистрибьютором годового плана закупок, согласно п.3.5. настоящего Договора Поставщик имеет право пересмотреть цену, предоставляемую Дистрибьютору, предъявить неустойку в размере до 20% от цены невыбранного объема Продукции, либо расторгнуть настоящий Договор в соответствии со статьей 9 настоящего Договора.

3.7. Поставщик, при выполнении плана Дистрибьютором обязан при поступлении заявки на Товар от третьих лиц, расположенных или ведущих свою деятельность на территории Дистрибьютора, передать заявку Дистрибьютору, чтобы обеспечить возможность выполнения Дистрибьютором целей, указанных в пп 2.1 и 3.5 Договора.

3.8. Установленная в п.3.6 Договора неустойка является санкцией за неисполнение контрагентом обязательств по договору, а не частью цены товара, по которой оплачивается исполнение договора.

4. Сроки и условия поставки.

4.1. Поставщик осуществляет поставку Товара Дистрибьютору до места доставки, указанного в п.4.2. настоящего договора, на основании согласованного Сторонами Заказа. Заказ, представляется Дистрибьютором для согласования с Поставщиком по форме Поставщика и должен содержать: количество и ассортимент Товара, объем заказываемого Товара, Дистрибьютору, дату составления Заказа, подпись представителя Дистрибьютора, а также иные условия поставки. Дистрибьютор направляет Заказ в адрес Поставщика посредством электронной почты на Email: pioneer.tula@gorodmasterov.com.ru до 16 часов за один день до предполагаемой даты отгрузки.

Наименование, ассортимент, количество Товара, цены указанные в подписанном Дистрибьютором универсальном передаточном документе и/или товарной накладной отражает Заказ Дистрибьютора.

4.2. Доставка Товара осуществляется за счет Поставщика в торговые точки Дистрибьютора, согласно списка торговых точек, указанных в Приложении №2 к настоящему Договору.

4.3. Обязанности Поставщика по поставке Товара считаются выполненными с момента доставки Товара до места, указанного в п.4.2. настоящего договора.

4.4. Товар должен быть поставлен в каждую торговую точку с остаточным сроком годности не менее 90% (для товара с общим сроком годности 5 дней и менее – не позднее дня, следующего за днем выработки).

5. Обязанности и права сторон.

5.1. Поставщик обязан:

5.1.1. Поставлять Товар соответствующий требованиям Технических регламентов, ТУ или ГОСТу. Продукция сопровождается документом, подтверждающим соответствие продукции требованиям технических регламентов Таможенного союза или документом подтверждающим соответствие продукции ранее установленным нормативно правовым и законодательным актам РФ.

- 5.1.2. Осуществлять отгрузку Товара со склада Поставщика с остаточным сроком годности не менее 60 (Шестидесяти) процентов от установленного производителем срока годности.
- 5.1.3. Осуществлять передачу Товара Дистрибьютору по надлежащим образом оформленной доверенности.
- 5.1.4. При выполнении Дистрибьютором обязательств в соответствии с п.5.2.8 настоящего Договора, Поставщик вправе рассмотреть возможность проведения дополнительных маркетинговых мероприятий, направленных на увеличение спроса на Товар с истекающим сроком годности.
- 5.1.5. При нарушении Дистрибьютором п.3.1 настоящего договора на срок более 3 (трех) рабочих дней один и/или более раз, Поставщик вправе в одностороннем порядке без выплат каких-либо денежных сумм (отступное и т.п.) Дистрибьютору:
- изменить в одностороннем порядке порядок оплаты с третьей поставки и изложить п. 3.1. настоящего Договора в иной редакции по своему усмотрению;
 - изменить в одностороннем порядке размер эксклюзивной скидки дистрибьютора.
- 5.1.6. Принять нереализованный Дистрибьютором Товар с истекшим сроком годности при условии его своевременной заморозки.
- 5.1.7. Поставщик вместе с предоставлением Товара и за стоимость, уплаченную Покупателем за Товар предоставляет Дистрибьютору:
- всю документацию, относящуюся к Товарам (проспекты, брошюры, баннеры и т.п.), которую Дистрибьютор обоснованно требует для выполнения обязательств по настоящему договору. (По окончании действия настоящего договора Дистрибьютор возвращает Организации все полученные им документы, которые остаются в собственности Организации.);
 - сведения о любых, имеющих отношение к делу, контактах с потребителями на Территории;
 - всю другую информацию, которую Дистрибьютор обоснованно требует для выполнения обязательств по настоящему договору, в т.ч. без ограничений любую информацию, касающуюся ухудшения возможностей поставок.
- торговое оборудование для хранения и выкладки Товара.
- 5.1.8. Поставщик имеет право продавать Товары покупателям за пределами Территории, даже если эти покупатели собираются экспортировать Товары на Территорию, но обязан воздерживаться от активного содействия такой продажи третьим лицам с целью обойти положение об исключительном праве Дистрибьютора.
- 5.1.9. Поставщик также обязан предоставлять в пользование Дистрибьютора торговое оборудование (холодильные витрины, лари и т.п.) для реализации Товара Поставщика. Стоимость пользования подобным оборудованием включена в стоимость Товара.

5.2. Дистрибьютор обязан:

- 5.2.1. Принять Товар в течение 1 часа с момента прибытия Товара в место доставки, указанное в п.4.2. настоящего договора.
- 5.2.2. Принимать Товар по ассортименту, количеству и качеству в соответствии с условиями настоящего договора.
- 5.2.3. При поставке Товара в место доставки осуществить прием Товара лицами, указанными в Приложении № 2 к настоящему договору (при его наличии), или лицом, имеющим доверенность, оформленную надлежащим образом, содержащую Ф.И.О и паспортные данные уполномоченного лица Дистрибьютора, право на получение Товара, подпись и печать руководителя Дистрибьютора.
- 5.2.4. Перед приемкой Товара обеспечить предъявление Перевозчику документа, удостоверяющего личность уполномоченного лица.
- 5.2.5. По окончании приемки Товара подписать универсальный передаточный документ или транспортную накладную, при необходимости Акт по форме ТОРГ-2 уполномоченным лицом, проставить печать (при её наличии) и один подписанный экземпляр документов передать Перевозчику.
- 5.2.6. Оплатить полученный от Поставщика Товар в срок, установленный п. 3.1 и с соблюдением п.3.3. настоящего договора.
- 5.2.7. Указывать при оплате Товара в графе «основание платежа» договор, по которому происходит оплата.

- 5.2.8. При возникновении возможности истечения срока годности поставленного по настоящему договору Товара до его реализации Дистрибьютором третьим лицам, Дистрибьютор обязуется уведомить об этом Поставщика, не позднее, чем за один день до истечения установленного срока годности продукции.
- 5.2.9. Поддерживать товарный запас Товара Поставщика на своих складах достаточный для бесперебойной реализации указанного ассортимента в течение не менее двух дней.
- 5.2.10. Соблюдать правила хранения Товара (температурный режим, уровень влажности и т.п. указанный на пачке товара). Несоблюдение таких правил является основанием для отказа в рассмотрении претензий по качеству.
- 5.2.11. В случае возникновения длительной (более 10 календарных дней) просрочки оплаты поставленного Поставщиком Товара Дистрибьютор обязуется по требованию Поставщика осуществить возврат неоплаченного Товара не позднее двух дней с момента получения соответствующего уведомления Поставщика. Затраты по логистике, связанные с возвратом/ротацией продукции на территории в данном случае возлагаются на Дистрибьютора.
- 5.2.12. При поставке Товара автотранспортом Поставщика, Дистрибьютор обязуется содержать в надлежащем состоянии подъездные пути, позволяющие беспрепятственный проезд транспортного средства и выгрузку Товара. При нарушении данного условия Поставщик не несет ответственность за своевременность доставки Товара.
- 5.2.13. Содержать свои товарные точки в чистоте, осуществлять выкладку на витринах в соответствии с установленной планограммой (Приложение №4), соблюдать корпоративный стиль внешнего вида торговых точек и одежды продавцов-консультантов. Следить за качеством оказываемых услуг по продаже продукции Поставщика.
- 5.2.14. Дистрибьютор для получения скидки, указанной в п.3.4. настоящего Договора обязуется соблюдать положения п.2.4. настоящего Договора и использовать рекомендованные максимальные цены на Товар (Приложение №5).
- 5.2.15. По окончании финансового 2019 года (не позднее 01 мая 2020 года) Дистрибьютор обязуется предоставить Поставщику надлежащим образом заверенные копии финансовой отчетности.
- 5.2.16. Дистрибьютор продает на Территории от своего имени и за свой счет Товары, предоставляемые Поставщиком.
- 5.2.17. Дистрибьютор обязуется приложить все усилия для продвижения и продажи Товаров на Территории в соответствии с пожеланиями Поставщика и защищать ее интересы в связи с исполнением данной обязанности, в частности, но не ограничиваясь проведением за свой счет следующих мероприятий: проведение бесплатных дегустаций, акций с подарком за покупку, передача покупателям рекламных материалов, реклама в печатных изданиях, участие в выставках и массовых мероприятиях.
- 5.2.18. Дистрибьютор действует от имени или за счет Поставщика только с предварительного согласия последнего.
- 5.2.19. Дистрибьютор обязуется не рекламировать Товары, не открывать филиал или сбытовую базу для размещения Товаров за пределами Территории.
- 5.2.20. Дистрибьютор самостоятельно и по своему усмотрению, но в соответствии с п. 2.2 настоящего Договора, создает и поддерживает соответствующую розничную сеть для продаж и хранения всех Товаров на всей Территории.
- 5.2.21. Рекламная программа на Территории обсуждается сторонами на каждый год. Вся реклама должна соответствовать имиджу Поставщика и его маркетинговой политике.
- 5.2.22. Дистрибьютор использует товарные знаки, фирменные наименования и иные обозначения Поставщика для подтверждения подлинности и рекламирования Товаров только в интересах Поставщика и только в течение срока действия настоящего договора. Данное положение не лишает Дистрибьютора права продавать имеющиеся у него в запасе на момент прекращения договора Товары с товарными знаками Поставщика.
- 5.2.23. Дистрибьютор обязуется не регистрировать со своей стороны товарных знаков, фирменных наименований и иных обозначений Поставщика (схожих или способных вызвать смешение с теми, которые принадлежат Поставщику).
- 5.2.24. В пределах Территории Дистрибьютор представляет Товары на ярмарках и выставках.

Возможность участия в них, а также возмещение возникающих в связи с этим расходов обсуждаются сторонами при возникновении соответствующей ситуации.

5.2.25. Дистрибьютор обязуется не допускать распространения информации, полученной Дистрибьютором в связи с исполнением данного Договора, которая может составлять коммерческую тайну Поставщика и не является общедоступной; представляет коммерческий интерес или дает конкурентные преимущества.

6. Прием Товара

6.1. Прием Товара по количеству и качеству (видимые недостатки), при поставке Товара, осуществляется Дистрибьютором в месте, согласованном Сторонами в п.4.2. настоящего договора, в присутствии представителя Поставщика (регионального торгового представителя, экспедитора, водителя и т.д.) не позднее 1 часа с момента прибытия Товара в согласованное место доставки.

6.2. При выявлении Товара ненадлежащего качества, выявленный Товар ненадлежащего качества Дистрибьютор обязан вернуть совместно со всеми необходимыми товаросопроводительными документами представителю Поставщика (Перевозчику) незамедлительно.

6.3. Претензии Дистрибьютора по качеству Товара возникшие при его приеме рассматриваются Поставщиком при соблюдении Дистрибьютором срока извещения Поставщика о выявленных недостатках не позднее одного календарного дня с момента выявления. Ответственность Поставщика перед Дистрибьютором за поставку некачественного Товара, выявленного при приеме, наступает исключительно при соблюдении Дистрибьютором условий бережного приема, складирования Товара на складе Дистрибьютора и на складах третьих лиц.

6.4. Ответственность Поставщика перед Дистрибьютором за поставку некачественного Товара выявленного в процессе хранения наступает только при наличии производственного брака.

6.5. В случае если в ходе приемки Товара согласно п.6.3. настоящего договора возникнет необходимость оформления Акта по форме ТОРГ-2 (далее по тексту - Акт), Дистрибьютор имеет право:

а) либо провести независимую экспертизу с привлечением независимого эксперта в сроки, предусмотренные законодательством РФ, для выявления причины товара ненадлежащего качества, либо недостачи товара;

б) либо в Акте об установлении расхождения по количеству и качеству при приемке товарно-материальных ценностей по форме ТОРГ-2 (далее — Акт) указывать в качестве причины ненадлежащего качества товара - «Брак в результате транспортировки».

Иные причины образования брака указываются в Акте при наличии соответствующего заключения экспертизы, проведенной на основании пункта а) настоящего Дополнительного соглашения.

В случае несоблюдения Дистрибьютором одного из вышеуказанных способов, Дистрибьютор возмещает стоимость товара ненадлежащего качества или недостачи товара, возникшего при приемке товара, путем перечисления денежных средств на расчетный счет Поставщика, или путем уменьшения задолженности Дистрибьютора перед Поставщиком, в следующей очередности:

- сумма товара ненадлежащего качества или недостачи товара оплачивается Дистрибьютором в первую очередь;

- оплата за поставленный товар осуществляется во вторую очередь.

Способ осуществления возмещения стоимости товара определяется Поставщиком самостоятельно, на основании выставленной претензии.

При несоблюдении Дистрибьютором условий составления Акта, претензии по качеству и количеству поставленного товара не принимаются.

6.6. При признании Поставщиком претензии о поставке Товара ненадлежащего качества, выявленного в процессе хранения, Дистрибьютор не позднее 1 (одного) рабочего дня с момента признания претензии Поставщиком оформляет 2 (два) экземпляра возвратной накладной, счет-

фактуру при этом цена Товара должна соответствовать цене, по которой Дистрибьютор принял данный Товар от Поставщика.

Вышеуказанные документы направляются Дистрибьютором не позднее 1 (одного) календарного дня с момента их оформления Поставщику посредством электронной связи на email: pioneer.tula@gorodmasterov.com.ru с одновременным направлением оригиналов заказным письмом с уведомлением и описью о вложении по почтовому адресу Поставщика, указанному в настоящем договоре.

6.7. Право собственности на Товар и риск случайной гибели и повреждения Товара переходит к Дистрибьютору с момента передачи Товара Дистрибьютору.

6.8. Возврат товар осуществляется по цене первоначальной поставки.

7. Использование товарных знаков, знаков обслуживания и наименования места происхождения Товара.

7.1. Дистрибьютор использует товарные знаки, фирменные наименования и иные обозначения Поставщика для подтверждения подлинности и рекламирования Товара в течение срока действия настоящего договора. Данное положение не лишает Дистрибьютора права продавать оставшиеся у него на момент прекращения договора Товары с товарными знаками Поставщика.

7.2. Дистрибьютор обязуется не использовать товарные знаки, торговые марки и тому подобное, принадлежащие Поставщику вопреки воле или интересам Поставщика.

7.3. Дистрибьютор обязан за свой счет оформлять свои торговые точки с обязательным исполнением рекомендаций Поставщика по их внешнему виду, колористическому решению и соблюдению иных элементов фирменного стиля Поставщика.

8. Ответственность сторон.

8.1. За просрочку оплаты товара Поставщик имеет право взыскать с Дистрибьютора неустойку в размере 0,3 процента от стоимости неоплаченного Товара за каждый календарный день просрочки.

8.2. За необоснованный отказ Дистрибьютора от приема заказанного Товара надлежащего качества, Дистрибьютор оплачивает Поставщику неустойку в размере 5 (пяти) процентов от суммы Товара доставленного до согласованного Сторонами места доставки, а также возмещает стоимость услуг за доставку Товара до согласованного места доставки и обратно при наличии соответствующего требования Поставщика

8.3. В случае отказа Поставщика от передачи Товара Дистрибьютору из-за отсутствия в месте доставки лица, уполномоченного принимать Товар, Поставщик вправе предъявить Дистрибьютору требование об уплате неустойки в размере 2 (Двух) процентов от суммы Товара, доставленного до согласованного Сторонами места доставки, а также стоимость услуг за доставку Товара до согласованного места доставки и обратно.

8.4. В случае нарушения Дистрибьютором условий п.6.2. настоящего договора, в части невозврата Товара ненадлежащего качества, Поставщик вправе потребовать уплаты штрафа в размере суммы Товара ненадлежащего качества, подлежащего возврата Поставщику.

8.5. При нарушении Дистрибьютором п.5.2.5. Договора и неполучения Поставщиком подписанного экземпляра универсального передаточного акта и/или товарно-транспортной накладной в течение 1 (одного) календарного месяца с момента получения Дистрибьютором Товара, Поставщик вправе в одностороннем порядке потребовать оплаты штрафа в размере 10% от общей стоимости Товара, указанного в УПД и/или ТТН. Поставщик в одностороннем порядке уменьшает начисленную сумму премий за отчетный период на сумму штрафных санкций.

8.6. В случае неисполнения Поставщиком обязательства о поставке Товара, Дистрибьютор не вправе требовать исполнения обязательства в натуре (в судебном и ином порядке).

8.7. Заявленный одной из Сторон настоящего Договора отказ от осуществления какого-либо права по настоящему Договору не означает недопустимость осуществления в последующем этого права по тем же основаниям.

9. Передача писем, уведомлений, извещений и иных сообщений.

9.1. Все письма, уведомления, извещения, претензии и иные сообщения, в том числе заказы на поставку Товара (далее – «сообщения») направляются сторонами друг другу в письменной форме по реквизитам, указанным в настоящем договоре или в дополнениях к нему.

9.2. Сообщения могут пересылаться с использованием следующих способов связи: факсимильная, телеграфная (телеграмма с уведомлением о получении), почтовая (заказное письмо с уведомлением о получении), курьерская, электронная почта.

9.3. Стороны признают, что сообщения, заказы, дополнительные соглашения к настоящему договору, а также иные документы, относящиеся к реализации настоящего договора (далее – документы) и документы, направленные по электронной почте, факсимильной связью имеют юридическую силу до момента получения оригиналов.

10. Форс-мажорные обстоятельства.

10.1. Стороны не несут ответственности за невыполнение обязательств, обусловленное обстоятельствами, возникшими помимо их воли и желания, и которые нельзя предвидеть или избежать разумными способами, включая объявленную или фактическую войну, запретные действия властей, принятие государственным и/или иными органами власти актов, препятствующих или ограничивающих возможность исполнения по договору или делающие его исполнение невыгодным для сторон, гражданские волнения, эпидемии, блокаду, эмбарго, землетрясения, наводнения, пожары и другие стихийные бедствия.

10.2. Документ, выданный соответствующим компетентным органом, является достаточным подтверждением наличия и продолжительности действия непреодолимой силы.

10.3. Сторона, не исполняющая своего обязательства вследствие действия непреодолимой силы, должна при первой возможности известить другую сторону о наступлении форс-мажорного обстоятельства.

11. Разрешение споров.

11.1. В случае нарушения условий настоящего Договора любой Стороной, вторая сторона направляет претензию в порядке, предусмотренном настоящим Договором. Мотивированная претензия Стороны, составленная в простой письменной форме, должна быть рассмотрена второй стороной в срок не позднее 7 (семи) календарных дней с момента ее получения. Все споры по настоящему договору рассматриваются в Арбитражном суде по месту нахождения Поставщика.

12. Срок действия договора.

12.1. Настоящий договор вступает в силу с даты его заключения и действует до полного выполнения сторонами своих обязательств.

13. Заключительные положения.

13.1. В соответствии со ст.6 ФЗ «О персональных данных» Стороны с момента заключения Договора и до фактического прекращения действий настоящего договора, в течение которых Стороны обязаны хранить и обрабатывать информацию полученную ими в рамках настоящего договора, обрабатывает данные второй Стороны, с помощью своих программно-аппаратных средств. Под обработкой персональных данных понимаются действия (операции) с персональными данными, включая сбор, систематизацию, накопление, хранение, уточнение (обновление, изменение), использование, распространение (в том числе передача), обезличивание, блокирование и уничтожение персональных данных.

13.2. Договор, а также относящиеся к нему документы, переданные сторонами друг другу факсимильной связью или электронной почтой, имеют юридическую силу, если качество копий позволяет определить однозначное толкование их содержания.

13.3. Поставка Товара осуществляется при принятии/письменном подтверждении Заказа Дистрибьютора Поставщиком. Молчание Поставщика является акцептом.

13.4. Стороны обязуются извещать друг друга обо всех изменениях юридического (который должен соответствовать сведениям из ЕГРЮЛ/ЕГРИП) и почтового адреса, платежных реквизитов (полностью или в любой части), а также всех иных изменений, препятствующих исполнению принятых Сторонами обязательств. В случае если какая-либо из Сторон не сообщит другой такую

информацию и вторая Сторона в силу этого не выполнит свое обязательство/обязательства, ко второй Стороне не могут быть предъявлены требования о выплате неустойки, возмещении реального ущерба или упущенной выгоды, а исполнение, произведенное второй Стороной, будет считаться надлежащим. За достоверность предоставленных сведений и всех последствий за ее не достоверность несёт сторона предоставившая информацию.

13.5. Поставщик вправе в любое время в одностороннем порядке расторгнуть настоящий договор или приостановить отгрузку товара. Датой приостановления отгрузок или расторжения договора считается дата получения Дистрибьютором уведомления Поставщика об одностороннем отказе от исполнения настоящего договора, при этом Дистрибьютор обязуется осуществить оплату за ранее поставленный Товар в сроки, указанные в уведомлении.

13.6. Настоящий договор составлен в двух экземплярах, имеющих одинаковую юридическую силу, по одному для каждой из сторон.

13.7. После подписания настоящего договора все предварительные переговоры по нему, которые могли быть зафиксированы в переписке, в предварительном соглашении, протоколе о намерениях и/или иными способами по вопросам, так или иначе касающимся настоящего договора, теряют юридическую силу.

13.8. Неотъемлемой частью настоящего договора являются:

- Приложение № 1 (Ассортиментный перечень), - Приложение № 2 (Список торговых точек дистрибьютора), Приложение № 3 (маркетинговая политика - копия), Приложение №4 (планограмма выкладки товара), Приложение №5 (список рекомендованных максимальных цен), Приложение №6 (Годовой план закупок).

14. Адреса, платежные реквизиты и подписи Сторон.

Дистрибьютор

ООО «Южные ворота»
399771, Липецкая обл., г. Елец,
ул. Орджоникидзе, д. 14, пом. 4
ОГРН 1194827010905
ИНН 4821050390
КПП 482101001
р/с 40702810635000011141
в Липецком отделении №8593 ПАО Сбербанк
к/с 30101810800000000000
БИК 044206604



Генеральный директор  Наумов К.В.

Поставщик

ООО «Тульский пионер»
ИНН 7134003084 КПП 713401001
301900 Тульская обл. Тепло-Огаревский р-н
П. Теплое ул. Комсомольская д.30
р/с 40702810992000899801
В Ярославском ф-ле «Промсвязьбанк»
БИК 047888760
к/с 30101810300000000760



Генеральный директор  Литгарт И.С.

<i>Информация из Государственного информационного ресурса бухгалтерской (финансовой) отчетности (Ресурса БФО)</i>	
Дата формирования информации	31.01.2023
Номер выгрузки информации	№ 0710099_4821050390_2021_000_20230131_75db913f-fbf4-422d-9593-94f4759b23f0
Настоящая выгрузка содержит информацию о юридическом лице:	
Полное наименование юридического лица	ОБЩЕСТВО С ОГРАНИЧЕННОЙ ОТВЕТСТВЕННОСТЬЮ "ЮЖНЫЕ ВОРОТА"
<i>включенная в Государственный информационный ресурс бухгалтерской (финансовой) отчетности по состоянию на 31.01.2023</i>	
ИНН	4821050390
КПП	482101001
Код по ОКПО	41238958
Форма собственности (по ОКФС)	16
Организационно-правовая форма (по ОКОПФ)	12300
Вид экономической деятельности по ОКВЭД 2	47.22
Местонахождение (адрес)	399771, Липецкая обл, г Елец, ул Орджоникидзе, 14, 4
Единица измерения	<u>Тыс. руб.</u>
Бухгалтерская отчетность подлежит обязательному аудиту	Нет
Наименование аудиторской организации/ФИО индивидуального аудитора	
ИНН	
ОГРН/ОГРНИП	

ИНН 4821050390
 КПП 482101001

Форма по КНД 0710099
 Форма по ОКУД 0710001

Бухгалтерский баланс
 На 31 декабря 2021 г.

<i>Пояснения¹</i>	<i>Наименование показателя</i>	<i>Код строки</i>	<i>На 31 декабря 2021 г.</i>	<i>На 31 декабря 2020 г.</i>	<i>На 31 декабря 2019 г.</i>
<i>1</i>	<i>2</i>	<i>3</i>	<i>4</i>	<i>5</i>	<i>6</i>
Актив					
I. Внеоборотные активы					
	Нематериальные активы	1110	-	-	-
	Результаты исследований и разработок	1120	-	-	-
	Нематериальные поисковые активы	1130	-	-	-
	Материальные поисковые активы	1140	-	-	-
	Основные средства	1150	6 640	7 482	1 352
	Доходные вложения в материальные ценности	1160	-	-	-
	Финансовые вложения	1170	-	-	-
	Отложенные налоговые активы	1180	-	-	-
	Прочие внеоборотные активы	1190	-	-	-
	Итого по разделу I	1100	6 640	7 482	1 352
II. Оборотные активы					
	Запасы	1210	66	2 771	103
	Налог на добавленную стоимость по приобретенным ценностям	1220	-	-	-
	Дебиторская задолженность	1230	1 618	5 940	239
	Финансовые вложения (за исключением денежных эквивалентов)	1240	-	-	-
	Денежные средства и денежные эквиваленты	1250	80	1 176	135
	Прочие оборотные активы	1260	-	-	-
	Итого по разделу II	1200	1 764	9 887	477
	БАЛАНС	1600	8 404	17 369	1 829

Пояснения ¹	Наименование показателя	Код строки	На 31 декабря 2021 г.	На 31 декабря 2020 г.	На 31 декабря 2019 г.
1	2	3	4	5	6
Пассив					
III. Капитал и резервы					
	Уставный капитал (складочный капитал, уставный фонд, вклады товарищей)	1310	100	100	100
	Собственные акции, выкупленные у акционеров	1320	(-) ²	(-)	(-)
	Переоценка внеоборотных активов	1340	-	-	-
	Добавочный капитал (без переоценки)	1350	1 292	1 292	1 292
	Резервный капитал	1360	-	-	-
	Нераспределенная прибыль (непокрытый убыток)	1370	(27 257)	(15 069)	(1 738)
	Итого по разделу III	1300	(25 865)	(13 677)	(346)
IV. Долгосрочные обязательства					
	Заемные средства	1410	-	-	-
	Отложенные налоговые обязательства	1420	-	-	-
	Оценочные обязательства	1430	-	-	-
	Прочие обязательства	1450	-	-	-
	Итого по разделу IV	1400	-	-	-
V. Краткосрочные обязательства					
	Заемные средства	1510	-	-	-
	Кредиторская задолженность	1520	34 269	31 046	2 175
	Доходы будущих периодов	1530	-	-	-
	Оценочные обязательства	1540	-	-	-
	Прочие обязательства	1550	-	-	-
	Итого по разделу V	1500	34 269	31 046	2 175
	БАЛАНС	1700	8 404	17 369	1 829

Примечания

¹ Указывается номер соответствующего пояснения.

² Здесь и в других формах отчетов вычитаемый или отрицательный показатель показывается в круглых скобках.

ИНН 4821050390
 КПП 482101001

Форма по КНД 0710099
 Форма по ОКУД 0710002

Отчет о финансовых результатах
 За 2021 г.

Пояснения ³	Наименование показателя	Код строки	За 2021 г.	За 2020 г.
1	2	3	4	5
	Выручка ⁴	2110	297 998	99 704
	Себестоимость продаж	2120	(247 445)	(83 289)
	Валовая прибыль (убыток)	2100	50 553	16 415
	Коммерческие расходы	2210	(53 741)	(26 562)
	Управленческие расходы	2220	(-)	(-)
	Прибыль (убыток) от продаж	2200	(3 188)	(10 147)
	Доходы от участия в других организациях	2310	-	-
	Проценты к получению	2320	-	-
	Проценты к уплате	2330	(-)	(-)
	Прочие доходы	2340	7 320	4 765
	Прочие расходы	2350	(15 135)	(7 479)
	Прибыль (убыток) до налогообложения	2300	(11 003)	(12 861)
	Налог на прибыль ⁵	2410	(66)	-
	в т.ч.:			
	текущий налог на прибыль	2411	(66)	(-)
	отложенный налог на прибыль ⁶	2412	-	-
	Прочее	2460	(1 127)	(290)
	Чистая прибыль (убыток)	2400	(12 196)	(13 151)
	Результат от переоценки внеоборотных активов, не включаемый в чистую прибыль (убыток) периода	2510	-	-
	Результат от прочих операций, не включаемый в чистую прибыль (убыток) периода	2520	-	-
	Налог на прибыль от операций, результат которых не включается в чистую прибыль (убыток) периода ⁵	2530	-	-
	Совокупный финансовый результат периода⁷	2500	(12 196)	(13 151)

Пояснения ³	Наименование показателя	Код строки	За 2021 г.	За 2020 г.
1	2	3	4	5
СПРАВОЧНО				
	Базовая прибыль (убыток) на акцию	2900	-	-
	Разводненная прибыль (убыток) на акцию	2910	-	-

Примечания

³ Указывается номер соответствующего пояснения.

⁴ Выручка отражается за минусом налога на добавленную стоимость, акцизов.

⁵ Отражается расход (доход) по налогу на прибыль.

⁶ Отражается суммарная величина изменений отложенных налоговых активов и отложенных налоговых обязательств за отчетный период.

⁷ Совокупный финансовый результат периода определяется как сумма строк "Чистая прибыль (убыток)", "Результат от переоценки внеоборотных активов, не включаемый в чистую прибыль (убыток) периода" и "Результат от прочих операций, не включаемый в чистую прибыль (убыток) периода", "Налог на прибыль от операций, результат которых не включается в чистую прибыль (убыток) периода".

Дополнительные строки отчета о финансовых результатах

Лист представляется за отчетный период 2021 года при принятии организацией решения о неприменении изменений, предусмотренных пунктом 2 приказа Минфина от 19.04.2019 г. №61н "О внесении изменений в приказ Министерства финансов Российской Федерации от 02.07.2010 г. № 66н "О формах бухгалтерской отчетности организаций", до указанного в данном пункте срока"

Пояснения	Наименование показателя	Код строки	За 2021 г.	За 2020 г.
1	2	3	4	5
	Текущий налог на прибыль ⁸	2410		
	в т.ч. постоянные налоговые обязательства (активы)	2421	-	-
	Изменение отложенных налоговых обязательств	2430	-	-
	Изменение отложенных налоговых активов	2450	-	-

⁸ Значения показателя заполняются по коду строки 2411 отчета о финансовых результатах.

Информация сформирована с использованием сервиса «Государственный информационный ресурс бухгалтерской (финансовой) отчетности», размещенного на официальном сайте ФНС России в сети Интернет по адресу: <https://bo.nalog.ru>



Информация о годовой бухгалтерской (финансовой) отчетности из Государственного информационного ресурса бухгалтерской (финансовой) отчетности, подписанная усиленной квалифицированной электронной подписью, равнозначна информации о годовой бухгалтерской (финансовой) отчетности на бумажном носителе, подписанной собственноручной подписью должностного лица налогового органа и заверенной печатью налогового органа (пункты 1 и 3 статьи 6 Федерального закона от 6 апреля 2011 г. № 63-ФЗ «Об электронной подписи»).

ДОГОВОР ПОСТАВКИ №1/П2019

г. Тула

«01» октября 2019 года

ООО «Тульский Пионер», именуемое в дальнейшем «Поставщик», в лице Генерального директора Лингарта Игоря Сергеевича, действующего на основании Устава, с одной стороны и

ООО «Буйский мясокомбинат», именуемое в дальнейшем «Покупатель», в лице Генерального директора Габарашвили Ангелины Валерьевны, действующей на основании Устава, с другой стороны, совместно именуемые «Стороны», а по отдельности – «Сторона», заключили настоящий договор (далее по тексту – «Договор») о нижеследующем:

1. Предмет Договора

1.1. По настоящему Договору Поставщик обязуется поставлять Покупателю сырье (далее по тексту - «товар»), а Покупатель обязуется принимать товар и оплачивать его в соответствии с условиями настоящего Договора.

1.2. Период поставки товара: с «01» октября 2019 года до окончания действия договора. В рамках указанного периода конкретные даты поставки определяются сторонами в соответствии с накладными на указанный в п.1.1 товар.

1.3. Количество товара в каждой поставляемой партии указывается в накладных. Накладные оформляются на каждую отдельную партию товара по форме ТОРГ-12.

1.4. Право собственности на поставленные товары переходит от Поставщика к Покупателю в момент фактической передачи Покупателю товара и подписания накладной.

2. Права и обязанности Сторон

2.1. Поставщик обязан:

2.1.1. Произвести поставку товара в указанное Покупателем место и в сроки, согласованные сторонами в Заявке по форме, указанной в Приложение №2, поданной Покупателем по электронной почте.

2.1.2. Передавать Покупателю накладные по форме ТОРГ-12 и счета фактуры в момент отгрузки каждой партии товара.

2.1.3. В случае обнаружения Покупателем брака в поставленном товаре и составления Акта о фактическом наличии брака в партии заменить бракованные экземпляры товара.

2.2. Покупатель обязан:

2.2.1. Принять поставленный товар, осуществить проверку его количества в соответствии с Заявкой.

2.2.2. Подписывать накладные в момент передачи каждой партии товара.

2.2.2. Оплачивать поставленный товар, в соответствии с разделом 3 настоящего Договора.

2.3. Покупатель вправе:

2.3.1. В случае обнаружения брака в поставленном товаре в присутствии уполномоченного представителя Продавца составить Акт о фактическом наличии брака в партии и передать указанный Акт Продавцу.

2.4. Каждая из Сторон вправе расторгнуть договор в одностороннем порядке в случае невыполнения другой стороной взятых на себя обязательств.

2.5. Стороны обязаны письменно информировать друг друга об изменении своего наименования, почтового, юридического адреса или банковских реквизитов.

3. Цена и порядок расчетов

3.1. Поставщик отгружает товар Покупателю по цене, согласно Спецификации.

3.2. Покупатель производит оплату поставленного Поставщиком товара ежемесячно, не позднее течения 5 (пяти) банковских дней с момента получения Покупателем выставленного Поставщиком счета путем перечисления денежных средств на расчетный счет Поставщика.

3.3. Датой оплаты считается дата поступления денежных средств на расчетный счет Поставщика.

4. Условия поставки

4.1. Доставка товара Покупателю осуществляется силами Поставщика.

4.2. Расходы на доставку оплачиваются Поставщику Покупателем отдельно и указана в Приложении №1 к настоящему Договору

4.3. Датой поставки товара считается дата фактической передачи товара Поставщиком Покупателю и подписания накладной.

4.4. Риск случайной гибели или случайного повреждения товара переходит от Поставщика к Покупателю с момента фактической передачи товара Покупателю и подписания накладной.

4.5. Упаковка товара должна обеспечивать сохранность товара. Поставщик несет ответственность за убытки и потери, возникшие в результате ненадлежащей упаковки до момента передачи товара Покупателю.

5. Ответственность Сторон

5.1. В случае неисполнения, или ненадлежащего исполнения обязательств по настоящему Договору, Стороны несут ответственность в соответствии с настоящим Договором и действующим законодательством Российской Федерации.

5.2. Стороны освобождаются от ответственности за неисполнение или ненадлежащее исполнение обязательств по настоящему Договору, если надлежащее исполнение оказалось невозможным вследствие действия непреодолимой силы, то есть чрезвычайных и непредотвратимых при данных условиях обстоятельств, таких как: стихийные бедствия, пожары, наводнения, землетрясения, военные действия или введение чрезвычайного положения, забастовки, гражданские беспорядки, изменения в законодательстве Российской Федерации, препятствующие исполнению обязательств по настоящему Договору и независимые от воли Сторон.

5.3. Сторона, которая подвергается воздействию непреодолимой силы, обязана сообщить другой Стороне о наступлении и прекращении указанных выше обстоятельств в течение 3-х рабочих дней. В этом случае представители Сторон должны согласовать меры, которые должны быть приняты Сторонами.

Факт наступления таких обстоятельств и их продолжительность должны быть подтверждены документами, выданными соответствующими компетентными органами.

5.4. Не извещение либо несвоевременное извещение о наступлении таких обстоятельств лишает Сторону, допустившую это, права ссылаться на любое из указанных обстоятельств как на основание, освобождающее от ответственности.

6. Срок действия Договора

6.1. Настоящий Договор вступает в силу с момента подписания и действует до полного исполнения Сторонами своих обязательств.

6.2. Договор может быть расторгнут досрочно любой из Сторон в одностороннем порядке в случае систематического невыполнения или ненадлежащего выполнения другой Стороной своих обязательств по настоящему Договору, в порядке, предусмотренном действующим законодательством.

6.3. Если ни одна из Сторон не заявит о расторжении договора, действие Договора автоматически продлевается на следующий год неограниченное количество раз.

7. Порядок рассмотрения споров

7.1. Все споры, связанные с исполнением настоящего договора разрешаются путем переговоров, а в случае не урегулирования путем переговоров споры передаются на рассмотрение в Арбитражный суд по месту нахождения истца.

7.2. В случае если любая из сторон приняла решение обратиться в суд за защитой своих прав, то другой стороне должна быть направлена претензия. Сторона получившая претензию должна рассмотреть ее в пятнадцатидневный срок с момента получения.

8. Прочие условия

8.1. Во всем остальном, не предусмотренном настоящим договором, стороны руководствуются действующим законодательством Российской Федерации.

8.2. Настоящий договор составлен в двух экземплярах по одному для каждой из сторон, оба экземпляра имеют одинаковую юридическую силу.

8.3. Все дополнения или изменения, вносимые в настоящий договор, оформляются дополнительными соглашениями к договору и становятся неотъемлемой частью настоящего договора после подписания полномочными представителями сторон.

9. Адреса, реквизиты и подписи Сторон

Поставщик:

ООО «Тульский Пионер»
Адрес: 301900, Тульская область,
Тепло-Огаревский район,
п. Теплое, ул. Комсомольская, д.30
ИНН 7134003084 КПП 713401001
Р/с 40702810866120100686
В Тульском отделении №8604
ПАО Сбербанк России
БИК: 047003608
К/с 30101810309000000608
ОГРН 1027103972479



/Лингарт И.С./

Покупатель:

ООО «Буйский мясокомбинат»
Адрес: 157004, Костромская область,
г. Буй, ул. Овражная, 27, лит. А, офис 2
ИНН 4402008617/КПП 440201001
ОГРН 1194401004445
р/с 40702810038000019947
в ПАО Сбербанк
к/с 30101810400000000225
БИК 044525225



/Габарашвили А.В./

<i>Информация из Государственного информационного ресурса бухгалтерской (финансовой) отчетности (Ресурса БФО)</i>	
Дата формирования информации	31.01.2023
Номер выгрузки информации	№ 0710099_4402008617_2019_000_20230131_90a58a36-8d50-4062-89bd-9117c114933f
Настоящая выгрузка содержит информацию о юридическом лице:	
Полное наименование юридического лица	ОБЩЕСТВО С ОГРАНИЧЕННОЙ ОТВЕТСТВЕННОСТЬЮ "БУЙСКИЙ МЯСОКОМБИНАТ"
<i>включенная в Государственный информационный ресурс бухгалтерской (финансовой) отчетности по состоянию на 31.01.2023</i>	
ИНН	4402008617
КПП	440201001
Код по ОКПО	41411100
Форма собственности (по ОКФС)	16
Организационно-правовая форма (по ОКОПФ)	12300
Вид экономической деятельности по ОКВЭД 2	10.13
Местонахождение (адрес)	157004, Костромская обл, р-н Буйский, г Буй, ул Овражная, 27, А, 2
Единица измерения	<u>Тыс. руб.</u>
Бухгалтерская отчетность подлежит обязательному аудиту	Нет
Наименование аудиторской организации/ФИО индивидуального аудитора	
ИНН	
ОГРН/ОГРНИП	

ИНН 4402008617
 КПП 440201001

Форма по КНД 0710099
 Форма по ОКУД 0710001

Бухгалтерский баланс
 На 31 декабря 2019 г.

Пояснения ¹	Наименование показателя	Код строки	На 31 декабря 2019 г.	На 31 декабря 2018 г.	На 31 декабря 2017 г.
1	2	3	4	5	6
Актив					
I. Внеоборотные активы					
	Нематериальные активы	1110	-	-	-
	Результаты исследований и разработок	1120	-	-	-
	Нематериальные поисковые активы	1130	-	-	-
	Материальные поисковые активы	1140	-	-	-
	Основные средства	1150	267	-	-
	Доходные вложения в материальные ценности	1160	-	-	-
	Финансовые вложения	1170	-	-	-
	Отложенные налоговые активы	1180	-	-	-
	Прочие внеоборотные активы	1190	-	-	-
	Итого по разделу I	1100	267	0	0
II. Оборотные активы					
	Запасы	1210	15 568	-	-
	Налог на добавленную стоимость по приобретенным ценностям	1220	1 017	-	-
	Дебиторская задолженность	1230	3 669	-	-
	Финансовые вложения (за исключением денежных эквивалентов)	1240	-	-	-
	Денежные средства и денежные эквиваленты	1250	679	-	-
	Прочие оборотные активы	1260	-	-	-
	Итого по разделу II	1200	20 933	0	0
	БАЛАНС	1600	21 200	0	0

Пояснения ¹	Наименование показателя	Код строки	На 31 декабря 2019 г.	На 31 декабря 2018 г.	На 31 декабря 2017 г.
1	2	3	4	5	6
Пассив					
III. Капитал и резервы					
	Уставный капитал (складочный капитал, уставный фонд, вклады товарищей)	1310	1 000	-	-
	Собственные акции, выкупленные у акционеров	1320	(-) ²	(-)	(-)
	Переоценка внеоборотных активов	1340	-	-	-
	Добавочный капитал (без переоценки)	1350	-	-	-
	Резервный капитал	1360	-	-	-
	Нераспределенная прибыль (непокрытый убыток)	1370	26	-	-
	Итого по разделу III	1300	1 026	0	0
IV. Долгосрочные обязательства					
	Заемные средства	1410	-	-	-
	Отложенные налоговые обязательства	1420	-	-	-
	Оценочные обязательства	1430	-	-	-
	Прочие обязательства	1450	-	-	-
	Итого по разделу IV	1400	-	-	-
V. Краткосрочные обязательства					
	Заемные средства	1510	-	-	-
	Кредиторская задолженность	1520	20 174	-	-
	Доходы будущих периодов	1530	-	-	-
	Оценочные обязательства	1540	-	-	-
	Прочие обязательства	1550	-	-	-
	Итого по разделу V	1500	20 174	0	0
	БАЛАНС	1700	21 200	0	0

Примечания

¹ Указывается номер соответствующего пояснения.

² Здесь и в других формах отчетов вычитаемый или отрицательный показатель показывается в круглых скобках.

ИНН 4402008617
 КПП 440201001

Форма по КНД 0710099
 Форма по ОКУД 0710002

Отчет о финансовых результатах
 За 2019 г.

<i>Пояснения³</i>	<i>Наименование показателя</i>	<i>Код строки</i>	<i>За 2019 г.</i>	<i>За 2018 г.</i>
<i>1</i>	<i>2</i>	<i>3</i>	<i>4</i>	<i>5</i>
	Выручка ⁴	2110	13 321	-
	Себестоимость продаж	2120	(11 532)	(-)
	Валовая прибыль (убыток)	2100	1 789	-
	Коммерческие расходы	2210	(560)	(-)
	Управленческие расходы	2220	(1 414)	(-)
	Прибыль (убыток) от продаж	2200	(185)	-
	Доходы от участия в других организациях	2310	-	-
	Проценты к получению	2320	-	-
	Проценты к уплате	2330	(-)	(-)
	Прочие доходы	2340	402	-
	Прочие расходы	2350	(185)	(-)
	Прибыль (убыток) до налогообложения	2300	32	0
	Налог на прибыль ⁵	2410	-	-
	в т.ч.:			
	текущий налог на прибыль	2411	(7)	(-)
	отложенный налог на прибыль ⁶	2412	-	-
	Прочее	2460	-	-
	Чистая прибыль (убыток)	2400	25	0
	Результат от переоценки внеоборотных активов, не включаемый в чистую прибыль (убыток) периода	2510	-	-
	Результат от прочих операций, не включаемый в чистую прибыль (убыток) периода	2520	-	-
	Налог на прибыль от операций, результат которых не включается в чистую прибыль (убыток) периода ⁵	2530	-	-
	Совокупный финансовый результат периода⁷	2500	25	-

Пояснения ³	Наименование показателя	Код строки	За 2019 г.	За 2018 г.
1	2	3	4	5
СПРАВОЧНО				
	Базовая прибыль (убыток) на акцию	2900	-	-
	Разводненная прибыль (убыток) на акцию	2910	-	-

Примечания

³ Указывается номер соответствующего пояснения.

⁴ Выручка отражается за минусом налога на добавленную стоимость, акцизов.

⁵ Отражается расход (доход) по налогу на прибыль.

⁶ Отражается суммарная величина изменений отложенных налоговых активов и отложенных налоговых обязательств за отчетный период.

⁷ Совокупный финансовый результат периода определяется как сумма строк "Чистая прибыль (убыток)", "Результат от переоценки внеоборотных активов, не включаемый в чистую прибыль (убыток) периода" и "Результат от прочих операций, не включаемый в чистую прибыль (убыток) периода", "Налог на прибыль от операций, результат которых не включается в чистую прибыль (убыток) периода".

Дополнительные строки отчета о финансовых результатах

Лист представляется за отчетный период 2019 года при принятии организацией решения о неприменении изменений, предусмотренных пунктом 2 приказа Минфина от 19.04.2019 г. №61н "О внесении изменений в приказ Министерства финансов Российской Федерации от 02.07.2010 г. № 66н "О формах бухгалтерской отчетности организаций", до указанного в данном пункте срока"

Пояснения	Наименование показателя	Код строки	За 2019 г.	За 2018 г.
1	2	3	4	5
	Текущий налог на прибыль ⁸	2410		
	в т.ч. постоянные налоговые обязательства (активы)	2421	-	-
	Изменение отложенных налоговых обязательств	2430	-	-
	Изменение отложенных налоговых активов	2450	-	-

⁸ Значения показателя заполняются по коду строки 2411 отчета о финансовых результатах.

ИНН 4402008617
 КПП 440201001

Форма по КНД 0710099
 Форма по ОКУД 0710003

Отчет о целевом использовании средств

За 2019 г.

<i>Пояснения⁹</i>	<i>Наименование показателя</i>	<i>Код строки</i>	<i>За 2019 г.</i>	<i>За 2018 г.</i>
<i>1</i>	<i>2</i>	<i>3</i>	<i>4</i>	<i>5</i>
	Остаток средств на начало отчетного года	6100	0	-
Поступило средств				
	Вступительные взносы	6210	-	-
	Членские взносы	6215	-	-
	Целевые взносы	6220	-	-
	Добровольные имущественные взносы и пожертвования	6230	-	-
	Прибыль от приносящей доход деятельности организации	6240	-	-
	Прочие	6250	-	-
	Всего поступило средств	6200	-	-
Использовано средств				
	Расходы на целевые мероприятия	6310	(-)	(-)
	в том числе:			
	социальная и благотворительная помощь	6311	(-)	(-)
	проведение конференций, совещаний, семинаров и т.п.	6312	(-)	(-)
	иные мероприятия	6313	(-)	(-)
	Расходы на содержание аппарата управления	6320	(-)	(-)
	в том числе:			
	расходы, связанные с оплатой труда (включая начисления)	6321	(-)	(-)
	выплаты, не связанные с оплатой труда	6322	(-)	(-)
	расходы на служебные командировки и деловые поездки	6323	(-)	(-)
	содержание помещений, зданий, автомобильного транспорта и иного имущества (кроме ремонта)	6324	(-)	(-)
	ремонт основных средств и иного имущества	6325	(-)	(-)

<i>Пояснения⁹</i>	<i>Наименование показателя</i>	<i>Код строки</i>	<i>За 2019 г.</i>	<i>За 2018 г.</i>
<i>1</i>	<i>2</i>	<i>3</i>	<i>4</i>	<i>5</i>
	прочие	6326	(-)	(-)
	Приобретение основных средств, инвентаря и иного имущества	6330	(-)	(-)
	Прочие	6350	(-)	(-)
	Всего использовано средств	6300	(-)	(-)
	Остаток средств на конец отчетного года	6400	0	-

Примечания

⁹ Указывается номер соответствующего пояснения. При этом информация о доходах и расходах, движении денежных средств раскрывается с учетом существенности применительно к составу показателей отчета о финансовых результатах и отчета о движении денежных средств соответственно, согласно форме по ОКУД 0710002 и 0710005.

ИНН 4402008617
 КПП 440201001

Форма по КНД 0710099
 Форма по ОКУД 0710004

Отчет об изменениях капитала
 За 2019 г.

1. Движение капитала							
Наименование показателя	Код строки	Уставной капитал	Собственные акции, выкупленные у акционеров	Добавочный капитал	Резервный капитал	Нераспределенная прибыль (непокрытый убыток)	Итого
1	2	3	4	5	6	7	8
Величина капитала на 31 декабря 2017 г.	3100	0	(-)	-	-	-	0
За 2018 г.							
Увеличение капитала - всего:	3210	-	-	-	-	-	-
в том числе:							
чистая прибыль	3211	X	X	X	X	-	-
переоценка имущества	3212	X	X	-	X	-	-
доходы, относящиеся непосредственно на увеличение капитала	3213	X	X	-	X	-	-
дополнительный выпуск акций	3214	-	-	-	X	X	-
увеличение номинальной стоимости акций	3215	-	-	-	X	-	X
реорганизация юридического лица	3216	-	-	-	-	-	-
Уменьшение капитала - всего:	3220	(-)	-	(-)	(-)	(-)	(-)
в том числе:							
убыток	3221	X	X	X	X	(-)	(-)
переоценка имущества	3222	X	X	(-)	X	(-)	(-)
расходы, относящиеся непосредственно на уменьшение капитала	3223	X	X	(-)	X	(-)	(-)
уменьшение номинальной стоимости акций	3224	(-)	-	-	X	-	(-)
уменьшение количества акций	3225	(-)	-	-	X	-	(-)
реорганизация юридического лица	3226	-	-	-	-	-	(-)
дивиденды	3227	X	X	X	X	(-)	(-)
Изменение добавочного капитала	3230	X	X	-	-	-	X
Изменение резервного капитала	3240	X	X	X	-	-	X

I. Движение капитала							
Наименование показателя	Код строки	Уставной капитал	Собственные акции, выкупленные у акционеров	Добавочный капитал	Резервный капитал	Нераспределенная прибыль (непокрытый убыток)	Итого
1	2	3	4	5	6	7	8
Величина капитала на 31 декабря 2018 г.	3200	0	(-)	-	-	-	0
За 2019 г.							
Увеличение капитала - всего:	3310	1 000	-	-	-	26	1 026
в том числе:							
чистая прибыль	3311	X	X	X	X	26	26
переоценка имущества	3312	X	X	-	X	-	-
доходы, относящиеся непосредственно на увеличение капитала	3313	X	X	-	X	-	-
дополнительный выпуск акций	3314	-	-	-	X	X	-
увеличение номинальной стоимости акций	3315	-	-	-	X	-	X
реорганизация юридического лица	3316	-	-	-	-	-	-
Уставный капитал		1 000	-	-	-	-	1 000
Уменьшение капитала - всего:	3320	(-)	-	(-)	(-)	(-)	(-)
в том числе:							
убыток	3321	X	X	X	X	(-)	(-)
переоценка имущества	3322	X	X	(-)	X	(-)	(-)
расходы, относящиеся непосредственно на уменьшение капитала	3323	X	X	(-)	X	(-)	(-)
уменьшение номинальной стоимости акций	3324	(-)	-	-	X	-	(-)
уменьшение количества акций	3325	(-)	-	-	X	-	(-)
реорганизация юридического лица	3326	-	-	-	-	-	(-)
дивиденды	3327	X	X	X	X	(-)	(-)
Изменение добавочного капитала	3330	X	X	-	-	-	X
Изменение резервного капитала	3340	X	X	X	-	-	X
Величина капитала на 31 декабря 2019 г.	3300	1 000	(-)	-	-	26	1 026

2. Корректировки в связи с изменением учетной политики и исправлением ошибок					
Наименование показателя	Код строк и	На 31 декабря 2017 г.	Изменение капитала за 2018 г.		На 31 декабря 2018 г.
			За счет чистой прибыли (убытка)	За счет иных факторов	
1	2	3	4	5	6
Капитал - всего:					
до корректировок	3400	-	-	-	-
корректировка в связи с изменением учетной политики	3410	-	-	-	-
исправлением ошибок	3420	-	-	-	-
после корректировок	3500	-	-	-	-
в том числе					
нераспределенная прибыль (непокрытый убыток):					
до корректировок	3401	-	-	-	-
корректировка в связи с изменением учетной политики	3411	-	-	-	-
исправлением ошибок	3421	-	-	-	-
после корректировок	3501	-	-	-	-
другие статьи капитала, по которым осуществлены корректировки (по статьям):					
до корректировок	3402	-	-	-	-
корректировка в связи с изменением учетной политики	3412	-	-	-	-
исправлением ошибок	3422	-	-	-	-
после корректировок	3502	-	-	-	-
3. Чистые активы					
Наименование показателя	Код строк	На 31 декабря 2019 г.	На 31 декабря 2018 г.	На 31 декабря 2017 г.	
Чистые активы	3600	1 026	0	-	

ИНН 4402008617
 КПП 440201001

Форма по КНД 0710099
 Форма по ОКУД 0710005

Отчет о движении денежных средств
 За 2019 г.

<i>Наименование показателя</i>	<i>Код строки</i>	<i>За 2019 г.</i>	<i>За 2018 г.</i>
<i>1</i>	<i>2</i>	<i>3</i>	<i>4</i>
Денежные потоки от текущих операций			
Поступления - всего	4110	11 340	-
в том числе:			
От продажи продукции, товаров, работ и услуг	4111	11 340	-
арендных платежей, лицензионных платежей, роялти, комиссионных и иных аналогичных платежей	4112	-	-
от перепродажи финансовых вложений	4113	-	-
прочие поступления	4119	-	-
Платежи - всего	4120	(11 693)	(-)
в том числе:			
поставщикам (подрядчикам) за сырье, материалы, работы, услуги	4121	(10 454)	(-)
в связи с оплатой труда работников	4122	(967)	(-)
процентов по долговым обязательствам	4123	(-)	(-)
налог на прибыль организаций	4124	(-)	(-)
прочие платежи	4129	(272)	(-)
Сальдо денежных потоков от текущих операций	4100	(353)	-
Денежные потоки от инвестиционных операций			
Поступления - всего	4210	-	-
в том числе			
от продажи внеоборотных активов (кроме финансовых вложений)	4211	-	-
от продажи акций других организаций (долей участия)	4212	-	-
от возврата предоставленных займов, от продажи долговых ценных бумаг (прав требования денежных средств к другим лицам)	4213	-	-
дивидендов, процентов по долговым финансовым вложениям и аналогичных поступлений от долевого участия в других организациях	4214	-	-
прочие поступления	4219	-	-
Платежи - всего	4220	(-)	(-)

Наименование показателя	Код строки	За 2019 г.	За 2018 г.
1	2	3	4
в том числе:			
в связи с приобретением, созданием, модернизацией, реконструкцией и подготовкой к использованию внеоборотных активов	4221	(-)	(-)
в связи с приобретением акций других организаций (долей участия)	4222	(-)	(-)
в связи с приобретением долговых ценных бумаг (прав требования денежных средств к другим лицам), предоставление займов другим лицам	4223	(-)	(-)
процентов по долговым обязательствам, включаемым в стоимость инвестиционного актива	4224	(-)	(-)
прочие платежи	4229	(-)	(-)
Сальдо денежных потоков от инвестиционных операций	4200	-	-
Денежные потоки от финансовых операций			
Поступления - всего	4310	1 000	-
в том числе:			
получение кредитов и займов	4311	-	-
денежных вкладов собственников (участников)	4312	1 000	-
от выпуска акций, увеличения долей участия	4313	-	-
от выпуска облигаций, векселей и других долговых ценных бумаг и др.	4314	-	-
прочие поступления	4319	-	-
Платежи - всего	4320	(-)	(-)
в том числе:			
собственникам (участникам) в связи с выкупом у них акций (долей участия) организации или их выходом из состава участников	4321	(-)	(-)
на уплату дивидендов и иных платежей по распределению прибыли в пользу собственников (участников)	4322	(-)	(-)
в связи с погашением (выкупом) векселей и других долговых ценных бумаг, возврат кредитов и займов	4323	(-)	(-)
прочие платежи	4329	(-)	(-)
Сальдо денежных потоков от финансовых операций	4300	1 000	-
Сальдо денежных потоков за отчетный период	4400	647	-
Остаток денежных средств и денежных эквивалентов на начало отчетного периода	4450	0	-

Наименование показателя	Код строки	За 2019 г.	За 2018 г.
1	2	3	4
Остаток денежных средств и денежных эквивалентов на конец отчетного периода	4500	647	-
Величина влияния изменений курса иностранной валюты по отношению к рублю	4490	-	-

Информация сформирована с использованием сервиса «Государственный информационный ресурс бухгалтерской (финансовой) отчетности», размещенного на официальном сайте ФНС России в сети Интернет по адресу: <https://bo.nalog.ru>



Информация о годовой бухгалтерской (финансовой) отчетности из Государственного информационного ресурса бухгалтерской (финансовой) отчетности, подписанная усиленной квалифицированной электронной подписью, равнозначна информации о годовой бухгалтерской (финансовой) отчетности на бумажном носителе, подписанной собственноручной подписью должностного лица налогового органа и заверенной печатью налогового органа (пункты 1 и 3 статьи 6 Федерального закона от 6 апреля 2011 г. № 63-ФЗ «Об электронной подписи»).

ДОПОЛНИТЕЛЬНОЕ СОГЛАШЕНИЕ №1
к Договору аренды транспортного средства №АТС 1-19 от 01.01.2019г.

г. Тула

«01» января 2020 г.

Общество с ограниченной ответственностью «Тульский Пионер», именуемое в дальнейшем «Арендодатель», в лице Генерального директора Липгарта Игоря Сергеевича, действующего на основании Устава, с одной стороны, и

Общество с ограниченной ответственностью «Натуральные колбасы», именуемое в дальнейшем «Арендатор», в лице Директора Павленко Павла Владимировича, действующего на основании Устава, с другой стороны, далее по тексту Стороны, заключили настоящее Дополнительное соглашение к Договору аренды транспортного средства №АТС 1-19 от 01.01.2019г. (далее – «Договор») о нижеследующем:

1. Продлить действие Договора до «31» декабря 2020г.

2. Изложить пункт 1.1. Договора в следующей редакции:

«Арендодатель обязуется передать Арендатору во временное владение и пользование для использования в целях и интересах ООО «Натуральные колбасы» следующие транспортные средства:

1. ГАЗ 2818-0000010-02 номерной знак «Е546ОС 71»;
2. ГАЗ 27851-0000010-02 «Багем» номерной знак «Н780РМ 71»;
3. ГАЗ А23R22 номерной знак «Р105ОС 71»;
4. А/ф изотермический 270710 номерной знак «Е370ОС 71»;
5. Автофургон-рефрижератор 3009А1 номерной знак «Т334ОР 71»;
6. Автофургон-рефрижератор 3009А1 номерной знак «Т731РЕ 71»;
7. Ford Transit номерной знак «Н907ВУ 71»;
8. Hyundai 4710 «М633ОВ 71»;
9. Hyundai Porter 28185 «М507ХН 71»;
10. Volkswagen Polo «Т902ОС 71».

2. Во всем остальном условия Договора остаются неизменными.

3. Настоящее Дополнительное соглашение вступает в силу с «01» января 2020г. и является неотъемлемой частью Договора.

4. Настоящее Дополнительное соглашение составлено в 2 (Двух) экземплярах, имеющих одинаковую юридическую силу, по одному для каждой из Сторон.

АРЕНДОДАТЕЛЬ:



Липгарт И.С./

АРЕНДАТОР:



Павленко П.В./

Акт № 5289 от 31 января 2020

Исполнитель Общество с ограниченной ответственностью "ТУЛЬСКИЙ ПИОНЕР"

Заказчик: ООО "Натуральные Колбасы"

№	Наименование работ, услуг	Кол-во	Ед.	Цена	Сумма
1	Выполнение услуг по договору аренды транспортного средства (гос. номер Н780РМ 71)	1	шт	10 200,00	10 200,00
2	Выполнение услуг по договору аренды транспортного средства (гос. номер Е3700С 71)	1	шт	10 200,00	10 200,00
3	Выполнение услуг по договору аренды транспортного средства (гос. номер Е5460С 71)	1	шт	10 200,00	10 200,00
4	Выполнение услуг по договору аренды транспортного средства (гос. номер М6330В 71)	1	шт	10 200,00	10 200,00
5	Выполнение услуг по договору аренды транспортного средства (гос. номер Т9020С 71)	1	шт	5 100,00	5 100,00
6	Выполнение услуг по договору аренды транспортного средства (гос. номер Р1050С 71)	1	шт	10 200,00	10 200,00
7	Выполнение услуг по договору аренды транспортного средства (гос. номер Н907ВУ 71)	1	шт	10 200,00	10 200,00
8	Выполнение услуг по договору аренды транспортного средства (гос. номер М507ХН 71)	1	шт	10 200,00	10 200,00
9	Выполнение услуг по договору аренды транспортного средства (гос. номер Т334ОР 71)	1	шт	10 200,00	10 200,00
10	Выполнение услуг по договору аренды транспортного средства (гос. номер Т731РЕ 71)	1	шт	10 200,00	10 200,00

Итого: 96 900,00
 В том числе НДС 16 150,00

Всего оказано услуг 10, на сумму 96 900,00 руб.

Девяносто шесть тысяч девятьсот рублей 00 копеек

Вышеперечисленные услуги выполнены полностью и в срок. Заказчик претензий по объему, качеству и срокам оказания услуг не имеет.

ИСПОЛНИТЕЛЬ

генеральный директор Общества с ограниченной ответственностью "ТУЛЬСКИЙ ПИОНЕР"



(Вилгарт И.С.)

ПРИКАЗ №32/1
 ОТ 01.09.2015Г.

ЗАКАЗЧИК



Левченко М.И.

Приложение № 1 к отчету об оценке "Учредителями Российской Федерации от 26 декабря 2011 г. № 1137
в редакции постановления Правительства Российской Федерации от 18 августа 2017 г. № 841)

Счет-фактура № 6337 от 31 января 2020 г.

Исправление № -- от --

Продавец, Общество с ограниченной ответственностью "ТУЛЬСКИЙ ПЛЮСЕР"
Адрес: 301050, Тульская обл., Тельно-Спирский р-н, Тельно-Спирский п-к, Комсомольская ул, дом № 30
ИНН/КПП продавца: 7134003094/713401001
Грузополучатель и его адрес: --
Грузоотправитель и его адрес: --
Ж.К.Иванов-расчетному документу № от
Получатель: ООО "Натуральные Колбасы"
Адрес: 300013, Тульская обл., Тул. г., Радищева ул, дом № 6, оф. 103
ИНН/КПП покупателя: 710407382/710401001
Валюта: наименование, код Российской рубль, 643
Идентификатор государственного контракта, договора (соглашения) (при наличии)

1	2	3	4	5	6	7	8	9	10		11
									цифровой код	алфавитное наименование	
Выполнение услуг по договору аренды транспортного средства (гос. номер НГ80РМ 71)	796	шт	8 500,00	8 500,00	Без НДС	20%	1 700,00	10 200,00	10	108	11
Выполнение услуг по договору аренды транспортного средства (гос. номер Е37ЮС 71)	796	шт	8 500,00	8 500,00	Без НДС	20%	1 700,00	10 200,00			
Выполнение услуг по договору аренды транспортного средства (гос. номер Е54ЮС 71)	796	шт	8 500,00	8 500,00	Без НДС	20%	1 700,00	10 200,00			
Выполнение услуг по договору аренды транспортного средства (гос. номер М63ЮВ 71)	796	шт	8 500,00	8 500,00	Без НДС	20%	1 700,00	10 200,00			
Выполнение услуг по договору аренды транспортного средства (гос. номер Т80ЮС 71)	796	шт	4 250,00	4 250,00	Без НДС	20%	850,00	5 100,00			
Выполнение услуг по договору аренды транспортного средства (гос. номер Р10ЮС 71)	796	шт	8 500,00	8 500,00	Без НДС	20%	1 700,00	10 200,00			
Выполнение услуг по договору аренды транспортного средства (гос. номер Н60ТВУ 71)	796	шт	8 500,00	8 500,00	Без НДС	20%	1 700,00	10 200,00			
Выполнение услуг по договору аренды транспортного средства (гос. номер М507Н 71)	796	шт	8 500,00	8 500,00	Без НДС	20%	1 700,00	10 200,00			
Выполнение услуг по договору аренды транспортного средства (гос. номер Т34СР 71)	796	шт	8 500,00	8 500,00	Без НДС	20%	1 700,00	10 200,00			
Выполнение услуг по договору аренды транспортного средства (гос. номер Т731РЕ 71)	796	шт	8 500,00	8 500,00	Без НДС	20%	1 700,00	10 200,00			
Всего к оплате			80 750,00	80 750,00		К	16 150,00	96 900,00			

Руководитель организации
или иное уполномоченное лицо _____ (подпись) _____ (подпись)
Людмила С. БУТЕНКО
ГЛАВНЫЙ БУХГАЛТЕР
или иное уполномоченное лицо
01.09.2020г.
Терехина И.С.
Терехина И.С.

Акт № 5290 от 31 января 2020

Исполнитель Общество с ограниченной ответственностью "ТУЛЬСКИЙ ПИОНЕР"

Заказчик: ООО "Натуральные Колбасы"

№	Наименование работ, услуг	Кол-во	Ед.	Цена	Сумма
1	Выполнение услуг по договору аренды транспортного средства № АТС 3-19 от 17.09.2019г. (Т660 КМ 71) за январь 2020г.	1	шт	10 200,00	10 200,00

Итого: 10 200,00
 В том числе НДС 1 700,00

Всего оказано услуг 1, на сумму 10 200,00 руб.
 Десять тысяч двести рублей 00 копеек

Вышеперечисленные услуги выполнены полностью и в срок. Заказчик претензий по объему, качеству и срокам оказания услуг не имеет.

ИСПОЛНИТЕЛЬ

генеральный директор Общества с ограниченной ответственностью "ТУЛЬСКИЙ ПИОНЕР"



(Людмила И.С.)

Исполнитель
 ТРЕХОВА Н. В.
 ПРИКАЗ № 32/3
 ОТ 01.09.2019г.

ЗАКАЗЧИК



Приложение № 1 к постановлению Правительства Российской Федерации от 26 декабря 2011 г. № 1377
в редакции постановления Правительства Российской Федерации от 10 августа 2017 г. № 881

Счет-фактура № 6338 от 31 января 2020 г.

Исправление № -- от --

Продавец: Общество с ограниченной ответственностью "ТУЛЬСКИЙ ПИОНЕР"
Адрес: 351000, Тульская обл., Тельно-Сарепинский р-н, Тельно-Сарепинский ул., дом № 30
ИНН/ОГТН продавец: 71-3402056/71-3401001

Грузополучатель и его адрес: --

К платежно-расчетному документу № от

Покупатель: ООО "Натуральные Коробки"

Адрес: 300013, Тульская обл., Тула г., Радищевая ул., дом № 8, оф. 103

ИНН/ОГТН покупатель: 710407526/710401001

Валюта: наименование, код, Российский рубль, 643

Идентификатор государственного контракта, договора (соглашения) (при наличии):

1	2	3	4	5	6	7	8	9	10		11	
									Страна происхождения товара	цифровой код		
1	196	1,000	8 500,00	8 500,00	без вычета НДС	20%	1 700,00	10 200,00	10	109		
Выполнение услуг по договору аренды транспортного средства № АТС-3-19 от 17.09.2019г. (ПМЮ ЮМ 7) за январь 2020г.												
Всего к оплате												

Руководитель организации

или иное уполномоченное лицо

Директор И.С. БУДАНОВ

ИПРОВА И.Б.

07.01.2020

07.01.2020

Главный бухгалтер

или иное уполномоченное лицо

Терехова И.Б.

(подпись)

информация о государственном контракте, договоре (соглашении)

информация о государственном контракте, договоре (соглашении)

Акт № 26489 от 31 мая 2020

Исполнитель Общество с ограниченной ответственностью "ТУЛЬСКИЙ ПИОНЕР"

Заказчик: ООО "Натуральные Колбасы"

№	Наименование работ, услуг	Кол-во	Ед.	Цена	Сумма
1	Выполнение услуг по договору аренды транспортного средства (гос. номер Н760РМ 71)	1	шт	10 200,00	10 200,00
2	Выполнение услуг по договору аренды транспортного средства (гос. номер Е370ОС 71)	1	шт	10 200,00	10 200,00
3	Выполнение услуг по договору аренды транспортного средства (гос. номер М633ОВ 71)	1	шт	10 200,00	10 200,00
4	Выполнение услуг по договору аренды транспортного средства (гос. номер Т902ОС 71)	1	шт	5 100,00	5 100,00
5	Выполнение услуг по договору аренды транспортного средства(гос. номер Р105ОС 71)	1	шт	10 200,00	10 200,00
6	Выполнение услуг по договору аренды транспортного средства(гос. номер Н907ВУ 71)	1	шт	10 200,00	10 200,00
7	Выполнение услуг по договору аренды транспортного средства(гос. номер М507ХН 71)	1	шт	10 200,00	10 200,00
8	Выполнение услуг по договору аренды транспортного средства(гос. номер Т334ОР 71)	1	шт	10 200,00	10 200,00
9	Выполнение услуг по договору аренды транспортного средства(гос. номер Т731РЕ 71)	1	шт	10 200,00	10 200,00

Итого: 86 700,00
 В том числе НДС 14 450,00

Всего оказано услуг 9, на сумму 86 700,00 руб.

Восемьдесят шесть тысяч семьсот рублей 00 копеек

Вышеперечисленные услуги выполнены полностью и в срок. Заказчик претензий по объему, качеству и срокам оказания услуг не имеет.

ИСПОЛНИТЕЛЬ

Генеральный директор Общества с ограниченной ответственностью "ТУЛЬСКИЙ ПИОНЕР"



(Рижарг И.С.)

ЗАКАЗЧИК



Губанов М.И.

Приложение № 1 к экспертному заключению Публичного Акционерного Общества «ТулСКИЙ ПИОНЕР» от 26 декабря 2019 г. № 1337
(в редакции Методических Рекомендаций Публичного Акционерного Общества от 14 августа 2017 г. № 861)

Счет-фактура № 34174 от 31 мая 2020 г.
Исправление № -- от --

Получатель: Общество с ограниченной ответственностью «ТУЛЬСКИЙ ПИОНЕР»
Адрес: 301900, Тульская обл., Тепло-Огаревский р-н, Теплое Рабочий п. Комсомольская ул. дом № 30
ИНН 50/0711 продавца: 7134030384/713401001

Грузополучатель и его адрес: --

Краткое наименование документа № от

Покупатель: ООО «Натуральные Кислоты»

Адрес: 300013, Тульская обл., Тула г., Радищева ул. дом № 6, оф. 103

ИНН/КПП покупателя: 7154075303/710401001

Валюта: национальная, код Российской рубль, 643

Идентификатор государственного контракта, договора (соглашения) (по желанию)

1	2	3	4	5	6	7	8	9	10	11	12		13	
											12а	12б		
Наименование товара (описание выполненных работ, оказанных услуг), инвентарного права	Код товара	Единица измерения	Количество (объем)	Цена (тариф) за единицу измерения	Стоимость товаров (работ, услуг), инвентарных прав без налога - всего	В том числе сумма акциза	Налоговая ставка	Сумма налога, подлежащая уплате покупателем	Стоимость товаров (работ, услуг), инвентарных прав с налогом - всего	Страна происхождения товара (цифровой код)	Код	12а	12б	Регистрационный номер таможенной декларации
Выполнение услуг по договору аренды транспортного средства (гос. номер П108РМ 71)	796	шт	1,000	8 500,00	8 500,00	без акциза	20%	1 700,00	10 200,00		10			
Выполнение услуг по договору аренды транспортного средства (гос. номер Е3700С 71)	796	шт	1,000	9 500,00	9 500,00	без акциза	20%	1 900,00	11 400,00					
Выполнение услуг по договору аренды транспортного средства (гос. номер М6300В 71)	796	шт	1,000	8 500,00	8 500,00	без акциза	20%	1 700,00	10 200,00					
Выполнение услуг по договору аренды транспортного средства (гос. номер Т9000С 71)	796	шт	1,000	4 250,00	4 250,00	без акциза	20%	850,00	5 100,00					
Выполнение услуг по договору аренды транспортного средства (гос. номер Р1050С 71)	796	шт	1,000	9 500,00	9 500,00	без акциза	20%	1 900,00	11 400,00					
Выполнение услуг по договору аренды транспортного средства (гос. номер Н607ВУ 71)	796	шт	1,000	9 500,00	9 500,00	без акциза	20%	1 900,00	11 400,00					
Выполнение услуг по договору аренды транспортного средства (гос. номер М607ЖН 71)	796	шт	1,000	8 500,00	8 500,00	без акциза	20%	1 700,00	10 200,00					
Выполнение услуг по договору аренды транспортного средства (гос. номер Т334ОР 71)	796	шт	1,000	8 500,00	8 500,00	без акциза	20%	1 700,00	10 200,00					
Выполнение услуг по договору аренды транспортного средства (гос. номер Т131РБ 71)	796	шт	1,000	8 500,00	8 500,00	без акциза	20%	1 700,00	10 200,00					
Всего в отчете					72 250,00			14 450,00	86 700,00					

Руководитель, организация или иное уполномоченное лицо: _____ Дистант И.С. (подпись) Дистант И.С. (ф.и.о.)

Исполнительный директор или иное уполномоченное лицо: _____ (подпись) (ф.и.о.)

Универсальный передаточный документ

Счет-фактура № 34175 от 31.12.2020 г. (1)
Исправление № от (1a)

Статус 1
1 - счет-фактура и передаточный документ (вкл)
2 - передаточный документ (вкл)

Продавец: ООО "Натуральные Колбасы"
Адрес: 301900, Тульская обл., Тепло-Огаревский р-н, Теплое Рабочее п. Комсомольская ул. дом № 30
ИНН/КПП продавца: 7134003086/713401001
Грузополучатель и его адрес: ООО "Натуральные Колбасы"
Грузополучатель и его адрес: 308013, Тульская обл., Тула г., Радичева ул., дом № 8, оф.103
К платёжно-расчётному документу № 7104075282/710401001
Покупатель: Российский рубль, 643
Адрес: ИНН/КПП покупателя: 7104075282/710401001
Валюта: наименование, код
Идентификатор государственного контракта, договора (соглашения) (при наличии):

Общество с ограниченной ответственностью "ТУЛЬСКИЙ ПИОНЕР"
301900, Тульская обл., Тепло-Огаревский р-н, Теплое Рабочее п. Комсомольская ул. дом № 30
7134003086/713401001

№	Код товара/работ, услуг	Наименование товара (описание выполненных работ, оказанных услуг), мушественного права	Код вида товара	Единица измерения		Цена (тариф) за единицу измерения	Стоимость товаров (работ, услуг), мушественных прав без налога - всего	В том числе сумма аванса	Налоговая ставка	Сумма налога, подлежащая уплате	Стоимость товаров (работ, услуг), мушественных прав с налогом - всего	Страна происхождения товара	Регистрационный номер таможенной декларации	
				код	наименование									
1	Б	Выполнение услуг по договору аренды транспортного средства № АТС 3-19 от 17.09.2019г. (Т660 КМ 71) за май 2020г.	1a	2	2a	3	4	5	6	7	8	9	10	11
				796	шт	1,000	8 500,00	8 500,00	20%	1 700,00	10 200,00			
Всего к оплате														
Руководитель организации или иное уполномоченное лицо												Литгайт И.С.	Литгайт И.С.	
Индивидуальный предприниматель или иное уполномоченное лицо														

Основание передачи (сдачи) / получения (приема) Договора аренды Транспортного средства №АТС 3-19 от 17.09.2019г.

Данные о транспортное и грузе

Товар (груз) передан / услуги, результаты работ, передача Генеральный директор (подпись) Литгайт И.С.

Дата отгрузки, передача (сдачи) 31 мая 2020 года

Иные сведения об отгрузке, передаче

Ответственный за оформление документов, оформление документов (подпись) Литгайт И.С.

Наименование экономического субъекта - составителя документа ООО "Натуральные Колбасы", ИНН/КПП 7134003086/713401001

И.П. Литгайт И.С.

И.П. Литгайт И.С.

Универсальный документ № 34174 от 31 мая 2023 (1) (1a)
 Исполнитель: ООО "Натуральные Бойбазы"
 Адрес: 300013, Тульская обл., Тула г., Радищева ул., дом № 8, оф. 103
 ИНН/ОГРН: 500013000084/713401001
 Контракт № 14 от 31 мая 2023 (1) (1a)
 Продавец: Общество с ограниченной ответственностью "ТУЛЬСКИЙ ПИОНЕР"
 Адрес: 301900, Тульская обл., Тепло-Огнеопасный р-н, Теплое Рабочий п., Комсомольская ул., дом № 30
 ИНН/ОГРН: 500013000084/713401001
 Контракт № 14 от 31 мая 2023 (1) (1a)
 Статус: 1
 1 - счет-фактура и накладная
 2 - товарный документ (ИТ)

№	Код товара/работ, услуг	Наименование товара (описание выполняемых работ, оказанных услуг, юридического права)	Код вида товара	Единица измерения	Количество (объем)	Цена (тариф) за единицу измерения	Стоимость товаров (работ, услуг), включая налогов - всего	В том числе сумма вычета НДС	Налоговая ставка	Сумма налога, подлежащая уплате покупателем	Стоимость товаров (работ, услуг), включая налогов - всего	Страна происхождения товара	Регистрационный номер таможенной декларации
1	196	Выполнение услуг по договору аренды транспортного средства (гос. номер Н780РМ 71)	19	шт	1,000	8 500,00	8 500,00 без вычета 20%	0	20%	1 700,00	10 200,00	10	11
2	196	Выполнение услуг по договору аренды транспортного средства (гос. номер E3700С 71)	19	шт	1,000	8 500,00	8 500,00 без вычета 20%	0	20%	1 700,00	10 200,00		
3	196	Выполнение услуг по договору аренды транспортного средства (гос. номер E3460С 71)	19	шт	1,000	8 500,00	8 500,00 без вычета 20%	0	20%	1 700,00	10 200,00		
4	196	Выполнение услуг по договору аренды транспортного средства (гос. номер M6330В 71)	19	шт	1,000	8 500,00	8 500,00 без вычета 20%	0	20%	1 700,00	10 200,00		
5	196	Выполнение услуг по договору аренды транспортного средства (гос. номер T9200С 71)	19	шт	1,000	4 250,00	4 250,00 без вычета 20%	0	20%	850,00	5 100,00		
6	196	Выполнение услуг по договору аренды транспортного средства (гос. номер P1050С 71)	19	шт	1,000	8 500,00	8 500,00 без вычета 20%	0	20%	1 700,00	10 200,00		
7	196	Выполнение услуг по договору аренды транспортного средства (гос. номер H607ВУ 71)	19	шт	1,000	8 500,00	8 500,00 без вычета 20%	0	20%	1 700,00	10 200,00		
8	196	Выполнение услуг по договору аренды транспортного средства (гос. номер M527XН 71)	19	шт	1,000	8 500,00	8 500,00 без вычета 20%	0	20%	1 700,00	10 200,00		
9	196	Выполнение услуг по договору аренды транспортного средства (гос. номер T3340Р 71)	19	шт	1,000	8 500,00	8 500,00 без вычета 20%	0	20%	1 700,00	10 200,00		

Универсальный передаточный документ

Счет-фактура № 43346 от 30 июня 2020 г. (1)
 Исполнение № от (1a)

Продавец: Общество с ограниченной ответственностью "ТУЛЬСКИЙ ПИОНЕР" (2)
 Адрес: 301900, Тульская обл., Тепло-Огаревский р-н, Теплов Рабочий п, Комсомольская ул, Дом № 30 (2a)
 ИНН/КПП продавца: 7134003084/713401001 (2b)
 Грузоотправитель и его адрес: (3)
 Грузополучатель и его адрес: (4)
 К платежно-расчетному документу № (5)
 Покупатель: ООО "Натуральные Колбасы" (6)
 Адрес: 300013, Тульская обл., Тула г., Радищева ул, дом № 8, оф.103 (6a)
 ИНН/КПП покупателя: 7104075282/710401001 (6b)
 Валюта: наименование, код Российский рубль, 643 (6c)
 Идентификатор государственного контракта, договора (соглашения) (при наличии): (7)
 (8)

Статус: 1

1 - счет-фактура и передаточный документ (вкл)
 2 - передаточный документ (вкл)

№ п/п	Код товара/ работ, услуг	Наименование товара (описание выполненных работ, оказанных услуг), имущественного права	Код вида товара	Единица измерения		Количество (объем)	Цена (тариф) за единицу измерения	Стоимость товаров (работ, услуг), имущественных прав без налога - всего	В том числе сумма акциза	Налоговая ставка	Сумма налога, подлежащая уплате покупателем	Стоимость товаров (работ, услуг), имущественных прав с налогом - всего	Страна происхождения товара			Регистрационный номер таможенной декларации
				код	наименование								цифровой код	краткое наименование	код	
A	B		1a	2	2a	3	4	5	6	7	8	9	10	10a	11	
1	Б	Выполнение услуг по договору аренды транспортного средства (гос. номер Н780РМ 71)	--	796	шт	1,000	8 500,00	8 500,00	без акциза	20%	1 700,00	10 200,00	--	--	--	--
2		Выполнение услуг по договору аренды транспортного средства (гос. номер Е3700С 71)	--	796	шт	1,000	8 500,00	8 500,00	без акциза	20%	1 700,00	10 200,00	--	--	--	--
3		Выполнение услуг по договору аренды транспортного средства (гос. номер М6330В 71)	--	796	шт	1,000	8 500,00	8 500,00	без акциза	20%	1 700,00	10 200,00	--	--	--	--
4		Выполнение услуг по договору аренды транспортного средства (гос. номер Т9020С 71)	--	796	шт	1,000	4 250,00	4 250,00	без акциза	20%	850,00	5 100,00	--	--	--	--
5		Выполнение услуг по договору аренды транспортного средства(гос. номер Р1050С 71)	--	796	шт	1,000	8 500,00	8 500,00	без акциза	20%	1 700,00	10 200,00	--	--	--	--
6		Выполнение услуг по договору аренды транспортного средства(гос. номер Н907ВУ 71)	--	796	шт	1,000	8 500,00	8 500,00	без акциза	20%	1 700,00	10 200,00	--	--	--	--
7		Выполнение услуг по договору аренды транспортного средства(гос. номер М507ХН 71)	--	796	шт	1,000	8 500,00	8 500,00	без акциза	20%	1 700,00	10 200,00	--	--	--	--

Лист 2

Инверсионный передаточный документ № 43346 от 30 июня 2020 г.

№ п/п	Код товара/ работ, услуг	Наименование товара (описание выполненных работ, оказанных услуг), имущественного права	Код вида товара	Единица измерения		Количество (объем)	Цена (тариф) за единицу измерения	Стоимость товаров (работ, услуг), имущественных прав без налога - всего	В том числе сумма акциза	Налоговая ставка	Сумма налога, подлежащая уплате покупателем	Стоимость товаров (работ, услуг), имущественных прав с налогом - всего	Страна происхождения товара		Регистрационный номер таможенной декларации
				условное обозначение (национальное)	код								цифровой код	наименование	
A	B	1	1a	2	2a	3	4	5	6	7	8	9	10	10a	11
8		Выполнение услуг по договору аренды транспортного средства(гос. номер Т334ОР 71)		796	шт	1,000	8 500,00	8 500,00	без акциза	20%	1 700,00	10 200,00			
9		Выполнение услуг по договору аренды транспортного средства(гос. номер Т731РЕ 71)		796	шт	1,000	8 500,00	8 500,00	без акциза	20%	1 700,00	10 200,00			
Всего к оплате								72 250,00	X		14 450,00	86 700,00			

Документ составлен на 2 листах

Руководитель организации или иное уполномоченное лицо Лигарт И.С. (Ф.И.О.)

Индивидуальный предприниматель или иное уполномоченное лицо Лигарт И.С. (Ф.И.О.)

Главный бухгалтер или иное уполномоченное лицо Возвышева Ю.В. (Ф.И.О.)

Основание передачи (сдачи) / получения (приема) Договор аренды автомобилей (укажите конкретность в государственной регистрации индивидуального предпринимателя)

Данные о транспортировке и грузе _____ (укажите название, получение, экспедитору, экспедиторов / владельца вагонов / владельца контейнеров / владельца документов, содержащих эти сведения)

Товар (груз) передан / услуги, результаты работ, права приняты _____ (укажите наименование)

Генеральный директор Лигарт И.С. (Ф.И.О.)

Дата отгрузки, передачи (сдачи) 30 июня 2020 года

Иные сведения об отгрузке, передаче _____

Ответственный за приемку _____ (укажите наименование, получение, документы, иные документы и т.п.)

Ответственный за передачу _____ (укажите наименование, получение, документы, иные документы и т.п.)

Наименование экономического субъекта - составителя документа (в т.ч. комиссионера / агента) ООО "Индустриальная Удобрения" (Ф.И.О.)

Общество с ограниченной ответственностью "ТУЛЬСКИЙ ПИОНЕР", ИНН/КПП 7134003084/713401001

М.П. _____ (укажите наименование, получение, документы, иные документы и т.п.)



Приложение № 1 к постановлению Правительства Российской Федерации от 26 декабря 2011 г. № 1137
(в редакции постановления Правительства Российской Федерации от 19 августа 2017 г. № 961)

Счет-фактура № 43347 от 30 июня 2020 г. (1)
Исправление № -- от -- (1а)

Продавец: Общество с ограниченной ответственностью "ТУЛЬСКИЙ ПИОНЕР" (2)
Адрес: 301900, Тульская обл., Тепло-Огаревский р-н, Комсомольская ул., дом № 30 (2а)
ИНН/КПП продавца: 7134003084/713401001 (2б)
Грузоотправитель и его адрес: -- (3)
Грузополучатель и его адрес: -- (4)
К платежно-расчетному документу № -- (5)
Покупатель: ООО "Натуральные Колбасы" (6а)
Адрес: 300013, Тульская обл., Тула г., Радищева ул., дом № 8, оф. 103 (6б)
ИНН/КПП покупателя: 7104075282/710401001 (6в)
Валюта: наименование, код Российский рубль, 643 (6г)
Идентификатор государственного контракта, договора (соглашения) (при наличии): (8)

Универсальный передаточный документ

Статус: 1

1 - счет-фактура и передаточный документ (лист)
2 - передаточный документ (лист)

№	Код товара/ работ, услуг	Наименование товара (описание выполненных работ, оказанных услуг), имущественного права	Код вида товара	Единица измерения		Количество (объем)	Цена (тариф) за единицу измерения	Стоимость товаров (работ, услуг), имущественных прав без налога - всего	В том числе сумма акциза	Налоговая ставка	Сумма налога, подлежащая оплате покупателем	Стоимость товаров (работ, услуг), имущественных прав с налогом - всего	Страна происхождения товара			Регистрационный номер таможенной декларации
				Код	наименование								цифровой код	краткое наименование	код	
А	Б	1	1а	2	2а	3	4	5	6	7	8	9	10	10а	11	
						3										

Лист 2

Универсальный передаточный документ № 43347 от 30 июня 2020 г.

№	Код товара/ п/п работ, услуг	Наименование товара (описание выполненных работ, оказанных услуг), имущественного права	Код вида товара	Единица измерения		Цена ("тариф) за единицу измерения	В том числе сумма заказа	Налоговая ставка	Сумма налога, подлежащая уплате покупателем	Стоимость товаров (работ, услуг), имущественных прав с налогом - всего	Страна происхождения товара		Регистрационный номер таможенной декларации
				код	наименование						цифровой код	наименование	
А	Б	1	1а	2	2а	4	6	7	8	9	10	11	
1		Выполнение услуг по договору аренды транспортного средства № АТС 3-19 от 17.09.2019г. (Т660 КМ 71) за июнь 2020г.		796	шт	8 500,00	без акциза	20%	1 700,00	10 200,00			
Всего к оплате													

Документ составлен на 2 листах

Руководитель организации или иное уполномоченное лицо _____ Лигарт И.С. (Ф.И.О.)

Индивидуальный предприниматель или иное уполномоченное лицо _____ Возьмашева Ю.В. (Ф.И.О.)

Главный бухгалтер или иное уполномоченное лицо _____ (подпись)

Основание передачи (сдачи) / получения (приемки) Договора аренды Транспортного средства №АТС 3-19 от 17.09.2019 (должность, наименование, регистрационный номер индивидуального предпринимателя)

Данные о транспортировке и грузе _____ (подпись) _____ (Ф.И.О.)

Товар (груз) передан / услуги, результаты работ, права переданы Генеральный директор _____ Лигарт И.С. (Ф.И.О.)

Дата отгрузки, передачи (сдачи) _____ « 30 » июня 2020 года _____ (подпись)

Иные сведения об отгрузке, передаче _____ (подпись)

Ответственный за правильность оформления документа _____ (подпись) _____ (Ф.И.О.)

Наименование экономического субъекта (в т.ч. комиссионера / агента) Общество с ограниченной ответственностью "ТУЛЬСКИЙ ПИОНЕР", ИНН/КПП 7134003084/713401001 _____ (подпись) _____ (Ф.И.О.)

Иные сведения о получении, приеме _____ (подпись) _____ (Ф.И.О.)

Дата получения (приемки) _____ « 20 » _____ года _____ (подпись) _____ (Ф.И.О.)

Иные сведения о получении, приеме _____ (подпись) _____ (Ф.И.О.)

Ответственный за правильность оформления факта хозяйственной жизни _____ (подпись) _____ (Ф.И.О.)

Наименование экономического субъекта – составителя документа ООО "Натуральная Коробка", ИНН/КПП 7104075282/710401001 _____ (подпись) _____ (Ф.И.О.)

Иные сведения о получении, приеме _____ (подпись) _____ (Ф.И.О.)

Дата отгрузки, передачи (сдачи) _____ « 30 » июня 2020 года _____ (подпись) _____ (Ф.И.О.)

Иные сведения об отгрузке, передаче _____ (подпись) _____ (Ф.И.О.)

Ответственный за правильность оформления документа _____ (подпись) _____ (Ф.И.О.)

Наименование экономического субъекта – составителя документа (в т.ч. комиссионера / агента) Общество с ограниченной ответственностью "ТУЛЬСКИЙ ПИОНЕР", ИНН/КПП 7134003084/713401001 _____ (подпись) _____ (Ф.И.О.)

Иные сведения о получении, приеме _____ (подпись) _____ (Ф.И.О.)



Приложение № 1 к постановлению Правительства Российской Федерации от 26 декабря 2011 г. № 1137
 (в редакции постановления Правительства Российской Федерации от 19 августа 2017 г. № 961)

 Счет-фактура № 56371 от 31 августа 2020 г. (1)
 Исполнение № от (1а)

 Продавец: Общество с ограниченной ответственностью "ТУЛЬСКИЙ ПИОНЕР" (2)
 Адрес: 301900, Тульская обл., Тепло-Огаревский р-н, Теплое Рабочий п., Комсомольская ул., Дом № 30 (2а)
 ИНН/КПП продавца: 7134003084/713401001 (2б)
 Грузоотправитель и его адрес: -- (3)
 Грузополучатель и его адрес: -- (4)
 К платежно-расчетному документу № от (5)
 Покупатель: ООО "Натуральные Колбасы" (6)
 Адрес: 300013, Тульская обл., Тула г., Радищева ул., дом № 8, оф.103 (6а)
 ИНН/КПП покупателя: 7104075282/710401001 (6б)
 Валюта: наименование, код Российский рубль, 643 (7)
 Идентификатор государственного контракта, договора (соглашения) (при наличии): -- (8)

Универсальный передаточный документ

Статус: 1

 1 - счет-фактура и передаточный документ (лист)
 2 - передаточный документ (лист)

№ п/п	Код товара/работ, услуг	Наименование товара (описание выполненных работ, оказанных услуг), имущественного права	Код вида товара	Единица измерения	Количество (объем)	Цена (тариф) за единицу измерения	Стоимость товаров (работ, услуг), имущественных прав без налога - всего	В том числе сумма акциза	Налоговая ставка	Сумма налога, подлежащая уплате покупателем	Стоимость товаров (работ, услуг), имущественных прав с налогом - всего	Страна происхождения товара			Регистрационный номер таможенной Декларации
												цифровой код	краткое наименование	код	
А	Б	1а	2	2а	3	4	5	6	7	8	9	10	10а	11	
1		Выполнение услуг по договору аренды транспортного средства (гос. номер Н780РМ 71)	--	796 шт	1,000	8 500,00	8 500,00	без акциза	20%	1 700,00	10 200,00	--	--	--	
2		Выполнение услуг по договору аренды транспортного средства (гос. номер Е3700С 71)	--	796 шт	1,000	8 500,00	8 500,00	без акциза	20%	1 700,00	10 200,00	--	--	--	
3		Выполнение услуг по договору аренды транспортного средства (гос. номер М633ОВ 71)	--	796 шт	1,000	8 500,00	8 500,00	без акциза	20%	1 700,00	10 200,00	--	--	--	
4		Выполнение услуг по договору аренды транспортного средства (гос. номер Р1050С 71)	--	796 шт	1,000	8 500,00	8 500,00	без акциза	20%	1 700,00	10 200,00	--	--	--	
5		Выполнение услуг по договору аренды транспортного средства (гос. номер Н907ВУ 71)	--	796 шт	1,000	8 500,00	8 500,00	без акциза	20%	1 700,00	10 200,00	--	--	--	

Лист 2

Инвентарный передаточный документ № 56371 от 31 августа 2020 г.

№ Код товара/ п/п работ, услуг	Наименование товара (описание выполненных работ, оказанных услуг), имущественного права	Код вида товара	Единица измерения		Количество (объем)	Цена (тариф) за единицу измерения	Стоимость товаров (работ, услуг), имущественных прав без налога - всего	В том числе сумма акциза	Налоговая ставка	Сумма налога, подлежащая уплате покупателем	Стоимость товаров (работ, услуг), имущественных прав с налогом - всего	Страна происхождения товара		Регистрационный номер таможенной декларации
			условное обозначение (национальное)	код								цифровой код	краткое наименование	
А Б	Выполнение услуг по договору аренды транспортного средства(гос. номер М507ХН 71)	1в	2	3в	3	4	5	6	7	8	9	10	10в	11
			796 шт		1,000	8 500,00	8 500,00	Без акциза 20%		1 700,00	10 200,00			
Всего к оплате														

Документ составлен на 2 листах

Руководитель организации или иное уполномоченное лицо ГЛАВНЫЙ БУХГАЛТЕР ВОЗВЫШАЕВА Ю.В. ПРХАЗ М30-0Д ОТ 01.09.2020г. (подпись)

Индивидуальный предприниматель или иное уполномоченное лицо ГЛАВНЫЙ БУХГАЛТЕР ВОЗВЫШАЕВА Ю.В. ПРХАЗ М30-0Д ОТ 01.09.2020г. (подпись)

Главный бухгалтер или иное уполномоченное лицо Возвышьева Ю.В. (ф.и.о.)

Основание передачи (сдачи) / получения (приема) Договор аренды автомобилей (реквизиты свидетельства о государственной регистрации индивидуальности предпринимателя)

Данные о транспортном средстве и грузе Транспортное средство, получение жидкостей, получение жидкостей, жидкостная раковина / окрасочная раковина и др. / масса нетто brutto груза, если не приведены ссылки на транспортные документы, содержащие эти сведения (договор, доверенность и др.)

Товар (груз) передан / услуги, результаты работ, права сданы Товар (груз) получен / услуги, результаты работ/услуга принята (должность)

Дата отгрузки, передачи (сдачи) 31 в августе 2020 года (подпись)

Иные сведения об отгрузке, передаче € в 20 года (подпись)

Ответственный за правильность предоставления, структуризации документов, оформления факта хозяйственной операции Товар (груз) получен / услуги, результаты работ/услуга принята (подпись)

Наименование экономического субъекта - составителя документа (в т.ч. комиссионера / агента) ООО "Тульский Пионер" (подпись)

Общество с ограниченной ответственностью "ТУЛЬСКИЙ ПИОНЕР", ИНН/УТП 7134063847/13401061 (подпись)

Место и дата составления документа при предоставлении печати в М.П., может быть убит разрыв ИРН/ЛРН) М.П. ООО "Тульский Пионер" 31.08.2020г.

Место и дата составления документа при предоставлении печати в М.П., может быть убит разрыв ИРН/ЛРН) М.П. ООО "Тульский Пионер" 31.08.2020г.

Место и дата составления документа при предоставлении печати в М.П., может быть убит разрыв ИРН/ЛРН) М.П. ООО "Тульский Пионер" 31.08.2020г.

Место и дата составления документа при предоставлении печати в М.П., может быть убит разрыв ИРН/ЛРН) М.П. ООО "Тульский Пионер" 31.08.2020г.

Место и дата составления документа при предоставлении печати в М.П., может быть убит разрыв ИРН/ЛРН) М.П. ООО "Тульский Пионер" 31.08.2020г.

Место и дата составления документа при предоставлении печати в М.П., может быть убит разрыв ИРН/ЛРН) М.П. ООО "Тульский Пионер" 31.08.2020г.

Место и дата составления документа при предоставлении печати в М.П., может быть убит разрыв ИРН/ЛРН) М.П. ООО "Тульский Пионер" 31.08.2020г.

Место и дата составления документа при предоставлении печати в М.П., может быть убит разрыв ИРН/ЛРН) М.П. ООО "Тульский Пионер" 31.08.2020г.

Место и дата составления документа при предоставлении печати в М.П., может быть убит разрыв ИРН/ЛРН) М.П. ООО "Тульский Пионер" 31.08.2020г.

Место и дата составления документа при предоставлении печати в М.П., может быть убит разрыв ИРН/ЛРН) М.П. ООО "Тульский Пионер" 31.08.2020г.

Место и дата составления документа при предоставлении печати в М.П., может быть убит разрыв ИРН/ЛРН) М.П. ООО "Тульский Пионер" 31.08.2020г.

<i>Информация из Государственного информационного ресурса бухгалтерской (финансовой) отчетности (Ресурса БФО)</i>	
Дата формирования информации	31.01.2023
Номер выгрузки информации	№ 0710099_7104075282_2021_000_20230131_2366b58e-b132-4589-b138-676358a1de34
Настоящая выгрузка содержит информацию о юридическом лице:	
Полное наименование юридического лица	ОБЩЕСТВО С ОГРАНИЧЕННОЙ ОТВЕТСТВЕННОСТЬЮ "НАТУРАЛЬНЫЕ КОЛБАСЫ"
<i>включенная в Государственный информационный ресурс бухгалтерской (финансовой) отчетности по состоянию на 31.01.2023</i>	
ИНН	7104075282
КПП	710401001
Код по ОКПО	15650459
Форма собственности (по ОКФС)	16
Организационно-правовая форма (по ОКОПФ)	12300
Вид экономической деятельности по ОКВЭД 2	46.32
Местонахождение (адрес)	300013, г.Тула, ул.Радищева, д.8, оф.103
Единица измерения	<u>Тыс. руб.</u>
Бухгалтерская отчетность подлежит обязательному аудиту	Нет
Наименование аудиторской организации/ФИО индивидуального аудитора	
ИНН	
ОГРН/ОГРНИП	

ИНН 7104075282
 КПП 710401001

Форма по КНД 0710099
 Форма по ОКУД 0710001

Бухгалтерский баланс
 На 31 декабря 2021 г.

<i>Пояснения¹</i>	<i>Наименование показателя</i>	<i>Код строки</i>	<i>На 31 декабря 2021 г.</i>	<i>На 31 декабря 2020 г.</i>	<i>На 31 декабря 2019 г.</i>
<i>1</i>	<i>2</i>	<i>3</i>	<i>4</i>	<i>5</i>	<i>6</i>
Актив					
I. Внеоборотные активы					
	Нематериальные активы	1110	-	-	-
	Результаты исследований и разработок	1120	-	-	-
	Нематериальные поисковые активы	1130	-	-	-
	Материальные поисковые активы	1140	-	-	-
	Основные средства	1150	-	-	-
	Доходные вложения в материальные ценности	1160	-	-	-
	Финансовые вложения	1170	-	-	-
	Отложенные налоговые активы	1180	-	-	-
	Прочие внеоборотные активы	1190	-	-	-
	Итого по разделу I	1100	-	-	-
II. Оборотные активы					
	Запасы	1210	-	-	-
	Налог на добавленную стоимость по приобретенным ценностям	1220	-	-	-
	Дебиторская задолженность	1230	-	-	-
	Финансовые вложения (за исключением денежных эквивалентов)	1240	-	-	-
	Денежные средства и денежные эквиваленты	1250	-	-	-
	Прочие оборотные активы	1260	-	-	-
	Итого по разделу II	1200	-	-	-
	БАЛАНС	1600	0	0	0

Пояснения ¹	Наименование показателя	Код строки	На 31 декабря 2021 г.	На 31 декабря 2020 г.	На 31 декабря 2019 г.
1	2	3	4	5	6
Пассив					
III. Капитал и резервы					
	Уставный капитал (складочный капитал, уставный фонд, вклады товарищей)	1310	-	-	-
	Собственные акции, выкупленные у акционеров	1320	(-) ²	(-)	(-)
	Переоценка внеоборотных активов	1340	-	-	-
	Добавочный капитал (без переоценки)	1350	-	-	-
	Резервный капитал	1360	-	-	-
	Нераспределенная прибыль (непокрытый убыток)	1370	-	-	-
	Итого по разделу III	1300	0	0	0
IV. Долгосрочные обязательства					
	Заемные средства	1410	-	-	-
	Отложенные налоговые обязательства	1420	-	-	-
	Оценочные обязательства	1430	-	-	-
	Прочие обязательства	1450	-	-	-
	Итого по разделу IV	1400	-	-	-
V. Краткосрочные обязательства					
	Заемные средства	1510	-	-	-
	Кредиторская задолженность	1520	-	-	-
	Доходы будущих периодов	1530	-	-	-
	Оценочные обязательства	1540	-	-	-
	Прочие обязательства	1550	-	-	-
	Итого по разделу V	1500	-	-	-
	БАЛАНС	1700	0	0	0

Примечания

¹ Указывается номер соответствующего пояснения.

² Здесь и в других формах отчетов вычитаемый или отрицательный показатель показывается в круглых скобках.

ИНН 7104075282
 КПП 710401001

Форма по КНД 0710099
 Форма по ОКУД 0710002

Отчет о финансовых результатах
 За 2021 г.

<i>Пояснения³</i>	<i>Наименование показателя</i>	<i>Код строки</i>	<i>За 2021 г.</i>	<i>За 2020 г.</i>
<i>1</i>	<i>2</i>	<i>3</i>	<i>4</i>	<i>5</i>
	Выручка ⁴	2110	-	-
	Себестоимость продаж	2120	(-)	(-)
	Валовая прибыль (убыток)	2100	-	-
	Коммерческие расходы	2210	(-)	(-)
	Управленческие расходы	2220	(-)	(-)
	Прибыль (убыток) от продаж	2200	-	-
	Доходы от участия в других организациях	2310	-	-
	Проценты к получению	2320	-	-
	Проценты к уплате	2330	(-)	(-)
	Прочие доходы	2340	-	-
	Прочие расходы	2350	(-)	(-)
	Прибыль (убыток) до налогообложения	2300	-	-
	Налог на прибыль ⁵	2410	-	-
	в т.ч.:			
	текущий налог на прибыль	2411	(-)	(-)
	отложенный налог на прибыль ⁶	2412	-	-
	Прочее	2460	-	-
	Чистая прибыль (убыток)	2400	-	-
	Результат от переоценки внеоборотных активов, не включаемый в чистую прибыль (убыток) периода	2510	-	-
	Результат от прочих операций, не включаемый в чистую прибыль (убыток) периода	2520	-	-
	Налог на прибыль от операций, результат которых не включается в чистую прибыль (убыток) периода ⁵	2530	-	-
	Совокупный финансовый результат периода⁷	2500	-	-

Пояснения ³	Наименование показателя	Код строки	За 2021 г.	За 2020 г.
1	2	3	4	5
СПРАВОЧНО				
	Базовая прибыль (убыток) на акцию	2900	-	-
	Разводненная прибыль (убыток) на акцию	2910	-	-

Примечания

³ Указывается номер соответствующего пояснения.

⁴ Выручка отражается за минусом налога на добавленную стоимость, акцизов.

⁵ Отражается расход (доход) по налогу на прибыль.

⁶ Отражается суммарная величина изменений отложенных налоговых активов и отложенных налоговых обязательств за отчетный период.

⁷ Совокупный финансовый результат периода определяется как сумма строк "Чистая прибыль (убыток)", "Результат от переоценки внеоборотных активов, не включаемый в чистую прибыль (убыток) периода" и "Результат от прочих операций, не включаемый в чистую прибыль (убыток) периода", "Налог на прибыль от операций, результат которых не включается в чистую прибыль (убыток) периода".

Дополнительные строки отчета о финансовых результатах

Лист представляется за отчетный период 2021 года при принятии организацией решения о неприменении изменений, предусмотренных пунктом 2 приказа Минфина от 19.04.2019 г. №61н "О внесении изменений в приказ Министерства финансов Российской Федерации от 02.07.2010 г. № 66н "О формах бухгалтерской отчетности организаций", до указанного в данном пункте срока"

Пояснения	Наименование показателя	Код строки	За 2021 г.	За 2020 г.
1	2	3	4	5
	Текущий налог на прибыль ⁸	2410		
	в т.ч. постоянные налоговые обязательства (активы)	2421	-	-
	Изменение отложенных налоговых обязательств	2430	-	-
	Изменение отложенных налоговых активов	2450	-	-

⁸ Значения показателя заполняются по коду строки 2411 отчета о финансовых результатах.

Информация сформирована с использованием сервиса «Государственный информационный ресурс бухгалтерской (финансовой) отчетности», размещенного на официальном сайте ФНС России в сети Интернет по адресу: <https://bo.nalog.ru>



Информация о годовой бухгалтерской (финансовой) отчетности из Государственного информационного ресурса бухгалтерской (финансовой) отчетности, подписанная усиленной квалифицированной электронной подписью, равнозначна информации о годовой бухгалтерской (финансовой) отчетности на бумажном носителе, подписанной собственноручной подписью должностного лица налогового органа и заверенной печатью налогового органа (пункты 1 и 3 статьи 6 Федерального закона от 6 апреля 2011 г. № 63-ФЗ «Об электронной подписи»).

ДОГОВОР ПОСТАВКИ (ДИСТРИБЬЮЦИИ) №2

г. Тула

«01» июня 2018г.

Общество с ограниченной ответственностью «Тульский Пионер» в дальнейшем именуемое «Поставщик», в лице Генерального директора Липгарта И.С., действующего на основании Устава с одной стороны, и Общество с ограниченной ответственностью «Хороший Вкус» в дальнейшем именуемое «Дистрибьютор» и/или «Покупатель», в лице Директора Сашелкина К.А., действующего на основании Устава с другой стороны, далее совместно именуемые «Стороны» в рамках инвестиционной программы, подписали настоящий договор о нижеследующем:

1. Термины и определения

«Товар», «Продукция» - все наименования продукции производства ООО «Тульский Пионер», включающие в себя ассортимент колбасной продукции, охлажденного мяса и мясных полуфабрикатов, согласно Приложению №1.

«Товарный знак» - товарный знак «Город Мастеров» свидетельство № 316023 от 01.09.2015 г.

2. Предмет договора. Общие положения.

2.1. Поставщик обязуется передавать в собственность Дистрибьютору, а Дистрибьютор обязуется принимать, оплачивать и реализовывать приобретенный у Поставщика Товар неограниченному кругу лиц, получая при этом статус официального Дистрибьютора Поставщика, осуществляющего продвижение и сбыт Товара.

2.2. Ассортиментный перечень и цены на поставляемый Товар с учетом НДС указываются: - в Приложении №1, к настоящему договору при оплате Дистрибьютором полученного Товара в соответствующем порядке, предусмотренном п.3.1. настоящего договора.

Поставщик вправе в одностороннем порядке вносить изменения в ассортиментный перечень и/или цену Товара. При изменении ассортиментного перечня и/или цены на Товар, Поставщик направляет Дистрибьютору соответственно новое Приложение № 1 не позднее, чем за 3 (три) календарных дня до фактического изменения.

В случае, если Поставщик осуществляет отгрузку в адрес Дистрибьютора с учетом изменения цены, подписание Дистрибьютором УПД или товарной накладной свидетельствует о принятии цен, указанных Поставщиком в УПД или в товарной накладной на соответствующую и последующие партии Товара. В этом случае Приложение № 1 признается согласованным со стороны Дистрибьютора. Стороны договорились, что при расхождениях цены товара в УПД/товарной накладной и Приложении № 1, цена определяется по УПД/товарной накладной.

2.3. При расширении ассортимента производимого Поставщиком товара, Поставщик информирует об этом Дистрибьютора с дополнением соответствующими наименованиями Товара Приложения № 1 к настоящему Договору.

2.4. Стороны исходят из того, что в период действия настоящего договора Дистрибьютор будет осуществлять реализацию Товара в следующих регионах и/или населенных пунктах Российской Федерации (далее – территория): г. Тула (не более 5 торговых точек в городе), Тульская область – все районы области за чертой г. Тула (без ограничения количества), г. Калуга, Калужская область – все районы области.

3. Условия оплаты. Сверка взаимных расчетов.

3.1. Оплата Товара осуществляется Дистрибьютором путем перечисления денежных средств на расчетный счет Поставщика, указанный в настоящем договоре в следующем порядке:

В момент получения Товара - в 100% объеме. В случае не выполнения этого пункта, Поставщик имеет право лишить Дистрибьютора скидки, указанной в п.3.4. настоящего Договора.

3.2. В цену Товара включены транспортные расходы Поставщика по доставке Товара Дистрибьютору до места доставки, указанного в п.4.4. настоящего договора.

3.3. Поставщик ежеквартально, не позднее 25 числа месяца следующего за отчетным кварталом, направляет Дистрибьютору Акт сверки расчетов в 2 экземплярах. Дистрибьютор обязуется в течение

5 (пяти) рабочих дней с момента получения Акта рассмотреть, подписать (руководителем и главным бухгалтером), скрепить печатью и направить один экземпляр в адрес Поставщика электронной почтой с одновременным направлением заказным письмом с уведомлением. При наличии разногласий у Дистрибьютора с данными, указанными в поступившем Акте, Дистрибьютор обязан указать в Акте свои данные (с приложением ксерокопий подтверждающих документов) и направить их в адрес Поставщика вышеуказанным способом и в установленный срок. В случае неполучения Поставщиком подписанного уполномоченными лицами Дистрибьютора Акта сверки расчетов в оригинале в течение одного календарного месяца с момента направления Акта в адрес Дистрибьютора, Акт считается принятым без возражений.

3.4. С учетом выполнения Дистрибьютором положений в том числе, но не ограничиваясь п.3.1, 3.5., 5.2.3, 5.2.8. настоящего Договора Дистрибьютор получает эксклюзивную скидку на Товар, установленную согласно Приложению №3 настоящего Договора. Размер скидки может меняться по согласованию сторон или Поставщиком в одностороннем порядке случаях, предусмотренных настоящим Договором.

3.5. Дистрибьютор с поставщиком не позднее 10 рабочих дней после подписания настоящего Договора согласовывают и подписывают годовой план закупок по образцу, согласованному сторонами в Приложении №6 к настоящему Договору. В дальнейшем план закупок должен подписываться ежегодно не позднее первого февраля текущего года на год.

3.6. При невыполнении Дистрибьютором годового плана закупок, согласно п.3.5. настоящего Договора Поставщик имеет право пересмотреть цену, предоставляемую Дистрибьютору, предъявить неустойку в размере до 20% от цены невыбранного объема Продукции, либо расторгнуть настоящий Договор в соответствии со статьей 9 настоящего Договора.

3.7. Поставщик, при выполнении плана Дистрибьютором обязан при поступлении заявки на Товар от третьих лиц, расположенных или ведущих свою деятельность на территории Дистрибьютора, передать заявку Дистрибьютору, чтобы обеспечить возможность выполнения Дистрибьютором целей, указанных в пп 2.1 и 3.5 Договора.

3.8. Установленная в п.3.6 Договора неустойка является санкцией за неисполнение контрагентом обязательств по договору, а не частью цены товара, по которой оплачивается исполнение договора.

4. Сроки и условия поставки.

4.1. Поставщик осуществляет поставку Товара Дистрибьютору до места доставки, указанного в п.4.2. настоящего договора, на основании согласованного Сторонами Заказа. Заказ, представляется Дистрибьютором для согласования с Поставщиком по форме Поставщика и должен содержать: количество и ассортимент Товара, объем заказываемого Товара, Дистрибьютору, дату составления Заказа, подпись представителя Дистрибьютора, а также иные условия поставки. Дистрибьютор направляет Заказ в адрес Поставщика посредством электронной почты на Email: pioneer.tula@gorodmasterov.com.ru до 16 часов за один день до предполагаемой даты отгрузки.

Наименование, ассортимент, количество Товара, цены указанные в подписанном Дистрибьютором универсальном передаточном документе и/или товарной накладной отражает Заказ Дистрибьютора.

4.2. Доставка Товара осуществляется за счет Поставщика в торговые точки Дистрибьютора, согласно списка торговых точек, указанных в Приложении №2 к настоящему Договору.

4.3. Обязанности Поставщика по поставке Товара считаются выполненными с момента доставки Товара до места, указанного в п.4.2. настоящего договора.

4.4. Товар должен быть поставлен в каждую торговую точку с остаточным сроком годности не менее 90% (для товара с общим сроком годности 5 дней и менее – не позднее дня, следующего за днем выработки).

5. Обязанности и права сторон.

5.1. Поставщик обязан:

5.1.1. Поставлять Товар соответствующий требованиям Технических регламентов, ТУ или ГОСТу. Продукция сопровождается документом, подтверждающим соответствие продукции требованиям технических регламентов Таможенного союза или документом подтверждающим соответствие

- продукции ранее установленным нормативно правовым и законодательным актам РФ.
- 5.1.2. Осуществлять отгрузку Товара со склада Поставщика с остаточным сроком годности не менее 60 (Шестидесяти) процентов от установленного производителем срока годности.
- 5.1.3. Осуществлять передачу Товара Дистрибьютору по надлежащим образом оформленной доверенности.
- 5.1.4. При выполнении Дистрибьютором обязательств в соответствии с п.5.2.8 настоящего Договора, Поставщик вправе рассмотреть возможность проведения дополнительных маркетинговых мероприятий, направленных на увеличение спроса на Товар с истекающим сроком годности.
- 5.1.5. При нарушении Дистрибьютором п.3.1 настоящего договора на срок более 3 (трех) рабочих дней один и/или более раз, Поставщик вправе в одностороннем порядке без выплат каких-либо денежных сумм (отступное и т.п.) Дистрибьютору:
- изменить в одностороннем порядке порядок оплаты с третьей поставки и изложить п. 3.1. настоящего Договора в иной редакции по своему усмотрению;
 - изменить в одностороннем порядке размер эксклюзивной скидки дистрибьютора.
- 5.1.6. Принять нереализованный Дистрибьютором Товар с истекшим сроком годности при условии его своевременной заморозки.
- 5.1.7. Поставщик вместе с предоставлением Товара и за стоимость, уплаченную Покупателем за Товар предоставляет Дистрибьютору:
- всю документацию, относящуюся к Товарам (проспекты, брошюры, баннеры и т.п.), которую Дистрибьютор обоснованно требует для выполнения обязательств по настоящему договору. (По окончании действия настоящего договора Дистрибьютор возвращает Организации все полученные им документы, которые остаются в собственности Организации.);
 - сведения о любых, имеющих отношение к делу, контактах с потребителями на Территории;
 - всю другую информацию, которую Дистрибьютор обоснованно требует для выполнения обязательств по настоящему договору, в т.ч. без ограничений любую информацию, касающуюся ухудшения возможностей поставок.
- торговое оборудование для хранения и выкладки Товара.
- 5.1.8. Поставщик имеет право продавать Товары покупателям за пределами Территории, даже если эти покупатели собираются экспортировать Товары на Территорию, но обязан воздерживаться от активного содействия такой продаже третьим лицам с целью обойти положение об исключительном праве Дистрибьютора.
- 5.1.9. Поставщик также обязан предоставлять в пользование Дистрибьютора торговое оборудование (холодильные витрины, лари и т.п.) для реализации Товара Поставщика. Стоимость пользования подобным оборудованием включена в стоимость Товара.

5.2. Дистрибьютор обязан:

- 5.2.1. Принять Товар в течение 1 часа с момента прибытия Товара в место доставки, указанное в п.4.2. настоящего договора.
- 5.2.2. Принимать Товар по ассортименту, количеству и качеству в соответствии с условиями настоящего договора.
- 5.2.3. При поставке Товара в место доставки осуществить прием Товара лицами, указанными в Приложении № 2 к настоящему договору (при его наличии), или лицом, имеющим, доверенность, оформленную надлежащим образом, содержащую Ф.И.О и паспортные данные уполномоченного лица Дистрибьютора, право на получение Товара, подпись и печать руководителя Дистрибьютора.
- 5.2.4. Перед приемкой Товара обеспечить предъявление Перевозчику документа, удостоверяющего личность уполномоченного лица.
- 5.2.5. По окончании приемки Товара подписать универсальный передаточный документ или транспортную накладную, при необходимости Акт по форме ТОРГ-2 уполномоченным лицом, проставить печать (при её наличии) и один подписанный экземпляр документов передать Перевозчику.
- 5.2.6. Оплатить полученный от Поставщика Товар в срок, установленный п. 3.1 и с соблюдением п.3.3. настоящего договора.
- 5.2.7. Указывать при оплате Товара в графе «основание платежа» договор, по которому происходит

оплата.

5.2.8. При возникновении возможности истечения срока годности поставленного по настоящему договору Товара до его реализации Дистрибьютором третьим лицам, Дистрибьютор обязуется уведомить об этом Поставщика, не позднее, чем за один день до истечения установленного срока годности продукции.

5.2.9. Поддерживать товарный запас Товара Поставщика на своих складах достаточный для бесперебойной реализации указанного ассортимента в течение не менее двух дней.

5.2.10. Соблюдать правила хранения Товара (температурный режим, уровень влажности и т.п. указанный на пачке товара). Несоблюдение таких правил является основанием для отказа в рассмотрении претензий по качеству.

5.2.11. В случае возникновения длительной (более 10 календарных дней) просрочки оплаты поставленного Поставщиком Товара Дистрибьютор обязуется по требованию Поставщика осуществить возврат неоплаченного Товара не позднее двух дней с момента получения соответствующего уведомления Поставщика. Затраты по логистике, связанные с возвратом/ротацией продукции на территории в данном случае возлагаются на Дистрибьютора.

5.2.12. При поставке Товара автотранспортом Поставщика, Дистрибьютор обязуется содержать в надлежащем состоянии подъездные пути, позволяющие беспрепятственный проезд транспортного средства и выгрузку Товара. При нарушении данного условия Поставщик не несет ответственность за своевременность доставки Товара.

5.2.13. Содержать свои товарные точки в чистоте, осуществлять выкладку на витринах в соответствии с установленной планограммой (Приложение №4), соблюдать корпоративный стиль внешнего вида торговых точек и одежды продавцов-консультантов. Следить за качеством оказываемых услуг по продаже продукции Поставщика.

5.2.14. Дистрибьютор для получения скидки, указанной в п.3.4. настоящего Договора обязуется соблюдать положения п.2.4. настоящего Договора и использовать рекомендованные максимальные цены на Товар (Приложение №5).

5.2.15. По окончании финансового 2018 года (не позднее 01 мая 2019 года) Дистрибьютор обязуется предоставить Поставщику надлежащим образом заверенные копии финансовой отчетности.

5.2.16. Дистрибьютор продает на Территории от своего имени и за свой счет Товары, предоставляемые Поставщиком.

5.2.17. Дистрибьютор обязуется приложить все усилия для продвижения и продажи Товаров на Территории в соответствии с пожеланиями Поставщика и защищать ее интересы в связи с исполнением данной обязанности, в частности, но не ограничиваясь проведением за свой счет следующих мероприятий: проведение бесплатных дегустаций, акций с подарком за покупку, передача покупателям рекламных материалов, реклама в печатных изданиях, участие в выставках и массовых мероприятиях.

5.2.18. Дистрибьютор действует от имени или за счет Поставщика только с предварительного согласия последнего.

5.2.19. Дистрибьютор обязуется не рекламировать Товары, не открывать филиал или бытовую базу для размещения Товаров за пределами Территории.

5.2.20. Дистрибьютор самостоятельно и по своему усмотрению, но в соответствии с п. 2.2 настоящего Договора, создает и поддерживает соответствующую розничную сеть для продаж и хранения всех Товаров на всей Территории.

5.2.21. Рекламная программа на Территории обсуждается сторонами на каждый год. Вся реклама должна соответствовать имиджу Поставщика и его маркетинговой политике.

5.2.22. Дистрибьютор использует товарные знаки, фирменные наименования и иные обозначения Поставщика для подтверждения подлинности и рекламирования Товаров только в интересах Поставщика и только в течение срока действия настоящего договора. Данное положение не лишает Дистрибьютора права продавать имеющиеся у него в запасе на момент прекращения договора Товары с товарными знаками Поставщика.

5.2.23. Дистрибьютор обязуется не регистрировать со своей стороны товарных знаков, фирменных наименований и иных обозначений Поставщика (схожих или способных вызвать смешение с теми, которые принадлежат Поставщику).

5.2.24. В пределах Территории Дистрибьютор представляет Товары на ярмарках и выставках. Возможность участия в них, а также возмещение возникающих в связи с этим расходов обсуждаются сторонами при возникновении соответствующей ситуации.

5.2.25. Дистрибьютор обязуется не допускать распространения информации, полученной Дистрибьютором в связи с исполнением данного Договора, которая может составлять коммерческую тайну Поставщика и не является общедоступной; представляет коммерческий интерес или дает конкурентные преимущества.

6. Прием Товара

6.1. Прием Товара по количеству и качеству (видимые недостатки), при поставке Товара, осуществляется Дистрибьютором в месте, согласованном Сторонами в п.4.2. настоящего договора, в присутствии представителя Поставщика (регионального торгового представителя, экспедитора, водителя и т.д.) не позднее 1 часа с момента прибытия Товара в согласованное место доставки.

6.2. При выявлении Товара ненадлежащего качества, выявленный Товар ненадлежащего качества Дистрибьютор обязан вернуть совместно со всеми необходимыми товаросопроводительными документами представителю Поставщика (Перевозчику) незамедлительно.

6.3. Претензии Дистрибьютора по качеству Товара возникшие при его приеме рассматриваются Поставщиком при соблюдении Дистрибьютором срока извещения Поставщика о выявленных недостатках не позднее одного календарного дня с момента выявления. Ответственность Поставщика перед Дистрибьютором за поставку некачественного Товара, выявленного при приеме, наступает исключительно при соблюдении Дистрибьютором условий бережного приема, складирования Товара на складе Дистрибьютора и на складах третьих лиц.

6.4. Ответственность Поставщика перед Дистрибьютором за поставку некачественного Товара выявленного в процессе хранения наступает только при наличии производственного брака.

6.5. В случае если в ходе приемки Товара согласно п.6.3. настоящего договора возникнет необходимость оформления Акта по форме ТОРГ-2 (далее по тексту - Акт), Дистрибьютор имеет право:

а) либо провести независимую экспертизу с привлечением независимого эксперта в сроки, предусмотренные законодательством РФ, для выявления причины товара ненадлежащего качества, либо недостачи товара;

б) либо в Акте об установлении расхождения по количеству и качеству при приемке товарно-материальных ценностей по форме ТОРГ-2 (далее — Акт) указывать в качестве причины ненадлежащего качества товара - «Брак в результате транспортировки».

Иные причины образования брака указываются в Акте при наличии соответствующего заключения экспертизы, проведенной на основании пункта а) настоящего Дополнительного соглашения.

В случае несоблюдения Дистрибьютором одного из вышеуказанных способов, Дистрибьютор возмещает стоимость товара ненадлежащего качества или недостачи товара, возникшего при приемке товара, путем перечисления денежных средств на расчетный счет Поставщика, или путем уменьшения задолженности Дистрибьютора перед Поставщиком, в следующей очередности:

- сумма товара ненадлежащего качества или недостачи товара оплачивается Дистрибьютором в первую очередь;

- оплата за поставленный товар осуществляется во вторую очередь.

Способ осуществления возмещения стоимости товара определяется Поставщиком самостоятельно, на основании выставленной претензии.

При несоблюдении Дистрибьютором условий составления Акта, претензии по качеству и количеству поставленного товара не принимаются.

6.6. При признании Поставщиком претензии о поставке Товара ненадлежащего качества, выявленного в процессе хранения, Дистрибьютор не позднее 1 (одного) рабочего дня с момента

признания претензии Поставщиком оформляет 2 (два) экземпляра возвратной накладной, счет-фактуру при этом цена Товара должна соответствовать цене, по которой Дистрибьютор принял данный Товар от Поставщика.

Вышеуказанные документы направляются Дистрибьютором не позднее 1 (одного) календарного дня с момента их оформления Поставщику посредством электронной связи на email: pioneer.tula@gorodmasterov.com.ru с одновременным направлением оригиналов заказным письмом с уведомлением и описью о вложении по почтовому адресу Поставщика, указанному в настоящем договоре.

6.7. Право собственности на Товар и риск случайной гибели и повреждения Товара переходит к Дистрибьютору с момента передачи Товара Дистрибьютору.

6.8. Возврат товар осуществляется по цене первоначальной поставки.

7. Использование товарных знаков, знаков обслуживания и наименования места происхождения Товара.

7.1. Дистрибьютор использует товарные знаки, фирменные наименования и иные обозначения Поставщика для подтверждения подлинности и рекламирования Товара в течение срока действия настоящего договора. Данное положение не лишает Дистрибьютора права продавать оставшиеся у него на момент прекращения договора Товары с товарными знаками Поставщика.

7.2. Дистрибьютор обязуется не использовать товарные знаки, торговые марки и тому подобное, принадлежащие Поставщику вопреки воле или интересам Поставщика.

7.3. Дистрибьютор обязан за свой счет оформлять свои торговые точки с обязательным исполнением рекомендаций Поставщика по их внешнему виду, колористическому решению и соблюдению иных элементов фирменного стиля Поставщика.

8. Ответственность сторон.

8.1. За просрочку оплаты товара Поставщик имеет право взыскать с Дистрибьютора неустойку в размере 0,3 процента от стоимости неоплаченного Товара за каждый календарный день просрочки.

8.2. За необоснованный отказ Дистрибьютора от приема заказанного Товара надлежащего качества, Дистрибьютор оплачивает Поставщику неустойку в размере 5 (пяти) процентов от суммы Товара доставленного до согласованного Сторонами места доставки, а также возмещает стоимость услуг за доставку Товара до согласованного места доставки и обратно при наличии соответствующего требования Поставщика

8.3. В случае отказа Поставщика от передачи Товара Дистрибьютору из-за отсутствия в месте доставки лица, уполномоченного принимать Товар, Поставщик вправе предъявить Дистрибьютору требование об уплате неустойки в размере 2 (Двух) процентов от суммы Товара, доставленного до согласованного Сторонами места доставки, а также стоимость услуг за доставку Товара до согласованного места доставки и обратно.

8.4. В случае нарушения Дистрибьютором условий п.6.2. настоящего договора, в части невозврата Товара ненадлежащего качества, Поставщик вправе потребовать уплаты штрафа в размере суммы Товара ненадлежащего качества, подлежащего возврата Поставщику.

8.5. При нарушении Дистрибьютором п.5.2.5. Договора и неполучения Поставщиком подписанного экземпляра универсального передаточного акта и/или товарно-транспортной накладной в течение 1 (одного) календарного месяца с момента получения Дистрибьютором Товара, Поставщик вправе в одностороннем порядке потребовать оплаты штрафа в размере 10% от общей стоимости Товара, указанного в УПД и/или ТТН. Поставщик в одностороннем порядке уменьшает начисленную сумму премий за отчетный период на сумму штрафных санкций.

8.6. В случае неисполнения Поставщиком обязательства о поставке Товара, Дистрибьютор не вправе требовать исполнения обязательства в натуре (в судебном и ином порядке).

8.7. Заявленный одной из Сторон настоящего Договора отказ от осуществления какого-либо права по настоящему Договору не означает недопустимость осуществления в последующем этого права по тем же основаниям.

9. Передача писем, уведомлений, извещений и иных сообщений.

9.1. Все письма, уведомления, извещения, претензии и иные сообщения, в том числе заказы на поставку Товара (далее – «сообщения») направляются сторонами друг другу в письменной форме по реквизитам, указанным в настоящем договоре или в дополнениях к нему.

9.2. Сообщения могут пересылаться с использованием следующих способов связи: факсимильная, телеграфная (телеграмма с уведомлением о получении), почтовая (заказное письмо с уведомлением о получении), курьерская, электронная почта.

9.3. Стороны признают, что сообщения, заказы, дополнительные соглашения к настоящему договору, а также иные документы, относящиеся к реализации настоящего договора (далее – документы) и документы, направленные по электронной почте, факсимильной связью имеют юридическую силу до момента получения оригиналов.

10. Форс-мажорные обстоятельства.

10.1. Стороны не несут ответственности за невыполнение обязательств, обусловленное обстоятельствами, возникшими помимо их воли и желания, и которые нельзя предвидеть или избежать разумными способами, включая объявленную или фактическую войну, запретные действия властей, принятие государственным и/или иными органами власти актов, препятствующих или ограничивающих возможность исполнения по договору или делающие его исполнение невыгодным для сторон, гражданские волнения, эпидемии, блокаду, эмбарго, землетрясения, наводнения, пожары и другие стихийные бедствия.

10.2. Документ, выданный соответствующим компетентным органом, является достаточным подтверждением наличия и продолжительности действия непреодолимой силы.

10.3. Сторона, не исполняющая своего обязательства вследствие действия непреодолимой силы, должна при первой возможности известить другую сторону о наступлении форс-мажорного обстоятельства.

11. Разрешение споров.

11.1. В случае нарушения условий настоящего Договора любой Стороной, вторая сторона направляет претензию в порядке, предусмотренном настоящим Договором. Мотивированная претензия Стороны, составленная в простой письменной форме, должна быть рассмотрена второй стороной в срок не позднее 7 (семи) календарных дней с момента ее получения. Все споры по настоящему договору рассматриваются в Арбитражном суде по месту нахождения Поставщика.

12. Срок действия договора.

12.1. Настоящий договор вступает в силу с даты его заключения и действует до полного выполнения сторонами своих обязательств.

13. Заключительные положения.

13.1. В соответствии со ст.6 ФЗ «О персональных данных» Стороны с момента заключения Договора и до фактического прекращения действий настоящего договора, в течение которых Стороны обязаны хранить и обрабатывать информацию полученную ими в рамках настоящего договора, обрабатывает данные второй Стороны, с помощью своих программно-аппаратных средств. Под обработкой персональных данных понимаются действия (операции) с персональными данными, включая сбор, систематизацию, накопление, хранение, уточнение (обновление, изменение), использование, распространение (в том числе передача), обезличивание, блокирование и уничтожение персональных данных.

13.2. Договор, а также относящиеся к нему документы, переданные сторонами друг другу факсимильной связью или электронной почтой, имеют юридическую силу, если качество копий позволяет определить однозначное толкование их содержания.

13.3. Поставка Товара осуществляется при принятии/письменном подтверждении Заказа Дистрибьютора Поставщиком. Молчание Поставщика является акцептом.

13.4. Стороны обязуются извещать друг друга обо всех изменениях юридического (который должен соответствовать сведениям из ЕГРЮЛ/ЕГРИП) и почтового адреса, платежных реквизитов (полностью или в любой части), а также всех иных изменений, препятствующих исполнению

принятых Сторонами обязательства. В случае если какая-либо из Сторон не сообщит другой такую информацию и вторая Сторона в силу этого не выполнит свое обязательство/обязательства, ко второй Стороне не могут быть предъявлены требования о выплате неустойки, возмещении реального ущерба или упущенной выгоды, а исполнение, произведенное второй Стороной, будет считаться надлежащим. За достоверность предоставленных сведений и всех последствий за ее не достоверность несет сторона предоставившая информацию.

13.5. Поставщик вправе в любое время в одностороннем порядке расторгнуть настоящий договор или приостановить отгрузку товара. Датой приостановления отгрузок или расторжения договора считается дата получения Дистрибьютором уведомления Поставщика об одностороннем отказе от исполнения настоящего договора, при этом Дистрибьютор обязуется осуществить оплату за ранее поставленный Товар в сроки, указанные в уведомлении.

13.6. Настоящий договор составлен в двух экземплярах, имеющих одинаковую юридическую силу, по одному для каждой из сторон.

13.7. После подписания настоящего договора все предварительные переговоры по нему, которые могли быть зафиксированы в переписке, в предварительном соглашении, протоколе о намерениях и/или иными способами по вопросам, так или иначе касающимся настоящего договора, теряют юридическую силу.

13.8 Неотъемлемой частью настоящего договора являются:

- Приложение № 1 (Ассортиментный перечень), - Приложение № 2 (Список торговых точек дистрибьютора), Приложение № 3 (маркетинговая политика - копия), Приложение №4 (планограмма выкладки товара), Приложение №5 (список рекомендованных максимальных цен), Приложение №6 (Годовой план закупок).

14. Адреса, платежные реквизиты и подписи Сторон.

Дистрибьютор

ООО «Хороший Вкус»
Юридический адрес: 248000, Калужская область, г. Калуга, ул.
Луначарского, д.57, стр.7, пом.2
ИНН 4027136775 КПП 402701001
ОГРН 1184027005205
р/с 40702810622240003228 в
Калужском отделении №8608 ПАО Сбербанк г. Калуга
БИК 042908612
к/с 30101810100000000612

Директор  Сапелкин К.А.

Поставщик

ООО «Тульский пионер»
ИНН 7134003084 КПП 713401001
301900 Тульская обл. Тепло-Огаревский р-н
П. Теплое ул. Комсомольская д.30
р/с 40702810992000899801
В Ярославском ф-ле «Промсвязьбанк»
БИК 047888760
к/с 30101810300000000760

Генеральный директор  Любарг И.С.

Соглашение о расторжении
Договора поставки (Дистрибьюции) №2 от 01.06.2018 г.

г. Тула

«22» октября 2020г.

Общество с ограниченной ответственностью «Тульский Пионер» в дальнейшем именуемое «Продавец», в лице Генерального директора Ложкиной Татьяны Владимировны, действующей на основании Устава с одной стороны, и Общество с ограниченной ответственностью «Хороший Вкус» в дальнейшем именуемое «Покупатель», в лице директора Сапелкина Константина Александровича, действующего на основании Устава, с другой стороны, далее совместно именуемые «Стороны», заключили настоящее соглашение к Договору поставки (Дистрибьюции) №2 от 01.06.2018г. о нижеследующем:

1. Расторгнуть Договор поставки (Дистрибьюции) №2 от 01.06.2018г. «22» октября 2020г.
2. Стороны обязуются выполнить сверку взаиморасчетов и расчеты по указанному Договору до «01» ноября 2020 г. включительно.
3. Настоящее Соглашение составлено в двух экземплярах, по одному для каждой из сторон и вступает в силу с даты его подписания сторонами. Датой подписания Соглашения сторонами является дата, указанная на первой странице Соглашения.

ПРОДАВЕЦ:

ПОКУПАТЕЛЬ:

ООО «Тульский Пионер»
Генеральный директор

ООО «Хороший Вкус»
Директор



02.03.21	Продажа (6142 от 02.03.2021)	60 169,29			
02.03.21	Продажа (6151 от 02.03.2021)	54 451,84			
02.03.21	Продажа (6162 от 02.03.2021)	41 132,84			
02.03.21	Продажа (6170 от 02.03.2021)	14 290,38			
02.03.21	Продажа (6171 от 02.03.2021)	9 349,19			
02.03.21	Продажа (6173 от 02.03.2021)	31 675,40			
02.03.21	Продажа (6174 от 02.03.2021)	14 975,12			
02.03.21	Продажа (6176 от 02.03.2021)	5 420,02			
02.03.21	Продажа (6177 от 02.03.2021)	9 590,03			
02.03.21	Продажа (6178 от 02.03.2021)	19 215,77			
02.03.21	Продажа (6179 от 02.03.2021)	7 647,17			
02.03.21	Продажа (6181 от 02.03.2021)	16 556,41			
02.03.21	Продажа (6182 от 02.03.2021)	22 924,51			
02.03.21	Продажа (6184 от 02.03.2021)	1 358,59			
02.03.21	Продажа (6185 от 02.03.2021)	42 842,73			
02.03.21	Продажа (6186 от 02.03.2021)	35 231,27			
02.03.21	Продажа (6188 от 02.03.2021)	13 713,11			
02.03.21	Продажа (6189 от 02.03.2021)	65 180,47			
02.03.21	Продажа (6190 от 02.03.2021)	23 888,72			
02.03.21	Продажа (6191 от 02.03.2021)	19 190,30			
02.03.21	Продажа (6192 от 02.03.2021)	861,02			
02.03.21	Продажа (6194 от 02.03.2021)	58 068,81			
02.03.21	Продажа (6195 от 02.03.2021)	117 026,78			
02.03.21	Продажа (6196 от 02.03.2021)	27 996,88			
02.03.21	Продажа (6197 от 02.03.2021)	16 369,94			
02.03.21	Продажа (6198 от 02.03.2021)	37 344,98			
02.03.21	Продажа (6199 от 02.03.2021)	10 017,51			
02.03.21	Продажа (6200 от 02.03.2021)	7 450,03			
02.03.21	Продажа (6201 от 02.03.2021)	22 396,43			
02.03.21	Продажа (6220 от 02.03.2021)	18 557,65			
02.03.21	Продажа (6221 от 02.03.2021)	49 400,91			
03.03.21	Оплата (567 от 03.03.2021)		1 250 000,00		
03.03.21	Продажа (6244 от 03.03.2021)	6 950,80			
03.03.21	Продажа (6245 от 03.03.2021)	12 051,45			
03.03.21	Продажа (6246 от 03.03.2021)	1 424,30			
03.03.21	Продажа (6247 от 03.03.2021)	7 711,12			
03.03.21	Продажа (6248 от 03.03.2021)	10 808,29			
03.03.21	Продажа (6249 от 03.03.2021)	16 357,78			
03.03.21	Продажа (6250 от 03.03.2021)	4 180,36			
03.03.21	Продажа (6251 от 03.03.2021)	1 854,24			
03.03.21	Продажа (6252 от 03.03.2021)	1 585,11			
03.03.21	Продажа (6253 от 03.03.2021)	8 823,26			
03.03.21	Продажа (6272 от 03.03.2021)	16 972,01			
03.03.21	Продажа (6280 от 03.03.2021)	72 093,89			
03.03.21	Продажа (6281 от 03.03.2021)	21 065,83			
03.03.21	Продажа (6282 от 03.03.2021)	33 980,47			
03.03.21	Продажа (6289 от 03.03.2021)	21 906,26			
03.03.21	Продажа (6290 от 03.03.2021)	27 399,62			
03.03.21	Продажа (6291 от 03.03.2021)	36 927,75			
03.03.21	Продажа (6292 от 03.03.2021)	11 162,33			
03.03.21	Продажа (6293 от 03.03.2021)	13 785,36			
03.03.21	Продажа (6294 от 03.03.2021)	27 201,25			
03.03.21	Продажа (6295 от 03.03.2021)	15 519,80			
03.03.21	Продажа (6296 от 03.03.2021)	13 287,36			
03.03.21	Продажа (6297 от 03.03.2021)	34 508,45			
03.03.21	Продажа (6301 от 03.03.2021)	16 968,09			
03.03.21	Продажа (6303 от 03.03.2021)	27 024,35			
03.03.21	Продажа (6307 от 03.03.2021)	34 029,86			
03.03.21	Продажа (6308 от 03.03.2021)	10 983,58			
03.03.21	Продажа (6309 от 03.03.2021)	7 050,87			
03.03.21	Продажа (6310 от 03.03.2021)	11 108,83			
03.03.21	Продажа (6311 от 03.03.2021)	45 456,66			
03.03.21	Продажа (6312 от 03.03.2021)	22 906,79			
03.03.21	Продажа (6313 от 03.03.2021)	31 555,77			
03.03.21	Продажа (6314 от 03.03.2021)	19 016,83			
03.03.21	Продажа (6315 от 03.03.2021)	60 879,59			
03.03.21	Продажа (6316 от 03.03.2021)	2 665,51			
03.03.21	Продажа (6317 от 03.03.2021)	10 470,09			
03.03.21	Продажа (6318 от 03.03.2021)	103 178,62			
03.03.21	Продажа (6319 от 03.03.2021)	27 692,29			
03.03.21	Продажа (6320 от 03.03.2021)	12 626,23			
03.03.21	Продажа (6321 от 03.03.2021)	30 461,94			
03.03.21	Продажа (6322 от 03.03.2021)	29 809,60			
03.03.21	Продажа (6339 от 03.03.2021)	10 622,97			
03.03.21	Продажа (6340 от 03.03.2021)	25 940,81			
03.03.21	Продажа (6341 от 03.03.2021)	29 671,58			
03.03.21	Продажа (6342 от 03.03.2021)	6 854,89			
03.03.21	Продажа (6343 от 03.03.2021)	9 601,44			
03.03.21	Продажа (6344 от 03.03.2021)	2 845,90			
03.03.21	Продажа (6345 от 03.03.2021)	5 318,12			
03.03.21	Продажа (6346 от 03.03.2021)	6 016,38			
03.03.21	Продажа (6347 от 03.03.2021)	10 663,47			
03.03.21	Продажа (6348 от 03.03.2021)	10 693,11			
03.03.21	Продажа (6349 от 03.03.2021)	15 621,63			
04.03.21	Оплата (573 от 04.03.2021)		1 100 000,00		
04.03.21	Продажа (6371 от 04.03.2021)	11 331,89			
04.03.21	Продажа (6372 от 04.03.2021)	25 555,15			
04.03.21	Продажа (6373 от 04.03.2021)	3 295,40			
04.03.21	Продажа (6374 от 04.03.2021)	6 244,25			
04.03.21	Продажа (6375 от 04.03.2021)	8 799,96			
04.03.21	Продажа (6376 от 04.03.2021)	6 875,83			
04.03.21	Продажа (6377 от 04.03.2021)	6 934,51			
04.03.21	Продажа (6378 от 04.03.2021)	6 260,16			

04.03.21	Продажа (6379 от 04.03.2021)	6 567,50			
04.03.21	Продажа (6380 от 04.03.2021)	13 436,17			
04.03.21	Продажа (6381 от 04.03.2021)	18 362,11			
04.03.21	Продажа (6391 от 04.03.2021)	14 387,37			
04.03.21	Продажа (6392 от 04.03.2021)	32 904,54			
04.03.21	Продажа (6404 от 04.03.2021)	66 483,78			
04.03.21	Продажа (6406 от 04.03.2021)	18 780,38			
04.03.21	Продажа (6407 от 04.03.2021)	4 013,99			
04.03.21	Продажа (6408 от 04.03.2021)	60 046,78			
04.03.21	Продажа (6412 от 04.03.2021)	49 696,24			
04.03.21	Продажа (6413 от 04.03.2021)	27 222,27			
04.03.21	Продажа (6414 от 04.03.2021)	12 953,67			
04.03.21	Продажа (6416 от 04.03.2021)	10 306,37			
04.03.21	Продажа (6417 от 04.03.2021)	16 761,47			
04.03.21	Продажа (6418 от 04.03.2021)	8 504,78			
04.03.21	Продажа (6419 от 04.03.2021)	2 918,23			
04.03.21	Продажа (6419 от 04.03.2021)	9 271,26			
04.03.21	Продажа (6420 от 04.03.2021)	18 573,62			
04.03.21	Продажа (6421 от 04.03.2021)	11 105,20			
04.03.21	Продажа (6422 от 04.03.2021)	2 319,95			
04.03.21	Продажа (6423 от 04.03.2021)	855,22			
04.03.21	Продажа (6424 от 04.03.2021)	13 002,12			
04.03.21	Продажа (6425 от 04.03.2021)	3 527,98			
04.03.21	Продажа (6426 от 04.03.2021)	27 832,75			
04.03.21	Продажа (6427 от 04.03.2021)	62 081,25			
04.03.21	Продажа (6428 от 04.03.2021)	48 025,25			
04.03.21	Продажа (6429 от 04.03.2021)	9 834,65			
04.03.21	Продажа (6431 от 04.03.2021)	31 571,75			
04.03.21	Продажа (6432 от 04.03.2021)	24 892,21			
04.03.21	Продажа (6434 от 04.03.2021)	20 678,63			
04.03.21	Продажа (6435 от 04.03.2021)	56 587,72			
04.03.21	Продажа (6436 от 04.03.2021)	103 756,74			
04.03.21	Продажа (6437 от 04.03.2021)	32 048,34			
04.03.21	Продажа (6438 от 04.03.2021)	16 780,67			
04.03.21	Продажа (6439 от 04.03.2021)	36 707,13			
04.03.21	Продажа (6440 от 04.03.2021)	14 688,83			
04.03.21	Продажа (6442 от 04.03.2021)	17 976,03			
04.03.21	Продажа (6443 от 04.03.2021)	5 199,65			
04.03.21	Продажа (6445 от 04.03.2021)	37 222,76			
04.03.21	Продажа (6487 от 04.03.2021)	16 841,11			
04.03.21	Продажа (6488 от 04.03.2021)	37 979,76			
04.03.21	Продажа (6489 от 04.03.2021)	25 374,16			
04.03.21	Продажа (6490 от 04.03.2021)	11 841,24			
04.03.21	Продажа (6492 от 04.03.2021)	16 040,32			
04.03.21	Продажа (6493 от 04.03.2021)	7 316,15			
04.03.21	Продажа (6494 от 04.03.2021)	4 335,08			
04.03.21	Продажа (6495 от 04.03.2021)	13 787,20			
04.03.21	Продажа (6497 от 04.03.2021)	12 006,62			
05.03.21	Оплате (584 от 05.03.2021)		1 000 000,00		
05.03.21	Продажа (6507 от 05.03.2021)	34 096,94			
05.03.21	Продажа (6510 от 05.03.2021)	13 529,01			
05.03.21	Продажа (6511 от 05.03.2021)	71 357,87			
05.03.21	Продажа (6512 от 05.03.2021)	23 849,43			
05.03.21	Продажа (6514 от 05.03.2021)	33 320,63			
05.03.21	Продажа (6515 от 05.03.2021)	13 182,99			
05.03.21	Продажа (6516 от 05.03.2021)	22 987,78			
05.03.21	Продажа (6517 от 05.03.2021)	25 020,87			
05.03.21	Продажа (6518 от 05.03.2021)	97 607,97			
05.03.21	Продажа (6527 от 05.03.2021)	47 403,20			
05.03.21	Продажа (6528 от 05.03.2021)	29 095,83			
05.03.21	Продажа (6540 от 05.03.2021)	32 950,64			
5.03.21	Продажа (6541 от 05.03.2021)	21 627,18			
05.03.21	Продажа (6542 от 05.03.2021)	25 904,59			
05.03.21	Продажа (6544 от 05.03.2021)	58 795,43			
05.03.21	Продажа (6563 от 05.03.2021)	12 872,58			
05.03.21	Продажа (6564 от 05.03.2021)	6 300,22			
05.03.21	Продажа (6565 от 05.03.2021)	11 700,81			
05.03.21	Продажа (6566 от 05.03.2021)	2 946,14			
05.03.21	Продажа (6567 от 05.03.2021)	4 254,02			
05.03.21	Продажа (6568 от 05.03.2021)	22 508,87			
05.03.21	Продажа (6569 от 05.03.2021)	2 116,77			
05.03.21	Продажа (6570 от 05.03.2021)	5 780,12			
05.03.21	Продажа (6571 от 05.03.2021)	5 595,69			
05.03.21	Продажа (6572 от 05.03.2021)	9 186,54			
05.03.21	Продажа (6573 от 05.03.2021)	4 165,73			
05.03.21	Продажа (6580 от 05.03.2021)	25 722,42			
05.03.21	Продажа (6581 от 05.03.2021)	9 580,71			
05.03.21	Продажа (6582 от 05.03.2021)	1 302,98			
05.03.21	Продажа (6583 от 05.03.2021)	37 008,58			
05.03.21	Продажа (6584 от 05.03.2021)	10 170,80			
05.03.21	Продажа (6585 от 05.03.2021)	10 202,66			
05.03.21	Продажа (6586 от 05.03.2021)	11 302,79			
05.03.21	Продажа (6587 от 05.03.2021)	34 420,98			
05.03.21	Продажа (6588 от 05.03.2021)	10 625,79			
05.03.21	Продажа (6589 от 05.03.2021)	39 867,28			
05.03.21	Продажа (6590 от 05.03.2021)	58 861,20			
05.03.21	Продажа (6591 от 05.03.2021)	84 566,75			
05.03.21	Продажа (6592 от 05.03.2021)	40 610,45			
05.03.21	Продажа (6593 от 05.03.2021)	22 581,44			
05.03.21	Продажа (6594 от 05.03.2021)	38 181,05			
05.03.21	Продажа (6595 от 05.03.2021)	34 007,01			
05.03.21	Продажа (6596 от 05.03.2021)	530,34			
05.03.21	Продажа (6597 от 05.03.2021)	24 202,77			

06.03.21	Продажа (6598 от 05.03.2021)	61 137,87			
06.03.21	Продажа (6599 от 05.03.2021)	226,61			
06.03.21	Продажа (6600 от 05.03.2021)	117 394,70			
06.03.21	Продажа (6601 от 05.03.2021)	35 383,36			
06.03.21	Продажа (6602 от 05.03.2021)	13 418,68			
06.03.21	Продажа (6603 от 05.03.2021)	45 055,69			
06.03.21	Продажа (6604 от 05.03.2021)	22 013,83			
06.03.21	Продажа (6605 от 05.03.2021)	9 185,58			
06.03.21	Продажа (6606 от 05.03.2021)	31 231,67			
06.03.21	Продажа (6623 от 05.03.2021)	46 433,14			
06.03.21	Продажа (6624 от 05.03.2021)	19 513,71			
06.03.21	Продажа (6647 от 06.03.2021)	12 295,75			
06.03.21	Продажа (6648 от 06.03.2021)	10 898,51			
06.03.21	Продажа (6649 от 06.03.2021)	7 708,07			
06.03.21	Продажа (6650 от 06.03.2021)	7 641,73			
06.03.21	Продажа (6651 от 06.03.2021)	6 457,64			
06.03.21	Продажа (6652 от 06.03.2021)	12 828,85			
06.03.21	Продажа (6653 от 06.03.2021)	8 415,06			
06.03.21	Продажа (6654 от 06.03.2021)	3 416,24			
06.03.21	Продажа (6655 от 06.03.2021)	1 394,92			
06.03.21	Продажа (6656 от 06.03.2021)	4 741,36			
06.03.21	Продажа (6657 от 06.03.2021)	72 167,83			
06.03.21	Продажа (6658 от 06.03.2021)	105 270,79			
06.03.21	Продажа (6680 от 06.03.2021)	12 412,24			
06.03.21	Продажа (6681 от 06.03.2021)	16 904,28			
06.03.21	Продажа (6682 от 06.03.2021)	46 280,37			
06.03.21	Продажа (6683 от 06.03.2021)	10 096,20			
06.03.21	Продажа (6684 от 06.03.2021)	28 774,45			
06.03.21	Продажа (6685 от 06.03.2021)	45 395,77			
06.03.21	Продажа (6686 от 06.03.2021)	22 888,82			
06.03.21	Продажа (6687 от 06.03.2021)	10 704,89			
06.03.21	Продажа (6688 от 06.03.2021)	45 235,53			
06.03.21	Продажа (6689 от 06.03.2021)	62 631,75			
06.03.21	Продажа (6690 от 06.03.2021)	27 333,70			
06.03.21	Продажа (6691 от 06.03.2021)	33 901,45			
06.03.21	Продажа (6692 от 06.03.2021)	50 907,29			
06.03.21	Продажа (6702 от 06.03.2021)	15 471,90			
06.03.21	Продажа (6703 от 06.03.2021)	11 625,77			
06.03.21	Продажа (6704 от 06.03.2021)	20 958,48			
06.03.21	Продажа (6705 от 06.03.2021)	31 388,36			
06.03.21	Продажа (6706 от 06.03.2021)	3 821,55			
06.03.21	Продажа (6707 от 06.03.2021)	18 282,12			
06.03.21	Продажа (6708 от 06.03.2021)	4 753,51			
06.03.21	Продажа (6709 от 06.03.2021)	36 714,49			
06.03.21	Продажа (6710 от 06.03.2021)	61 582,76			
06.03.21	Продажа (6711 от 06.03.2021)	55 134,18			
06.03.21	Продажа (6738 от 06.03.2021)	54 261,63			
06.03.21	Продажа (6740 от 06.03.2021)	22 393,51			
06.03.21	Продажа (6743 от 06.03.2021)	66 278,09			
06.03.21	Продажа (6744 от 06.03.2021)	24 172,85			
06.03.21	Продажа (6746 от 06.03.2021)	61 165,86			
06.03.21	Продажа (6747 от 06.03.2021)	26 972,71			
06.03.21	Продажа (6748 от 06.03.2021)	24 028,18			
06.03.21	Продажа (6749 от 06.03.2021)	93 875,95			
06.03.21	Продажа (6750 от 06.03.2021)	1 454,59			
06.03.21	Продажа (6751 от 06.03.2021)	112 412,83			
06.03.21	Продажа (6752 от 06.03.2021)	37 291,27			
06.03.21	Продажа (6753 от 06.03.2021)	11 050,08			
06.03.21	Продажа (6754 от 06.03.2021)	44 313,98			
06.03.21	Продажа (6755 от 06.03.2021)	41 556,31			
06.03.21	Продажа (6756 от 06.03.2021)	9 878,99			
06.03.21	Продажа (6757 от 06.03.2021)	25 850,94			
06.03.21	Продажа (6776 от 06.03.2021)	2 137,88			
06.03.21	Продажа (6777 от 06.03.2021)	1 829,18			
06.03.21	Продажа (6778 от 06.03.2021)	1 916,72			
06.03.21	Продажа (6790 от 06.03.2021)	23 890,92			
06.03.21	Продажа (6791 от 06.03.2021)	22 385,65			
06.03.21	Продажа (6792 от 06.03.2021)	14 965,73			
06.03.21	Продажа (6793 от 06.03.2021)	33 739,04			
06.03.21	Продажа (6795 от 06.03.2021)	14 429,78			
06.03.21	Продажа (6797 от 06.03.2021)	6 316,84			
06.03.21	Продажа (6798 от 06.03.2021)	11 844,22			
06.03.21	Продажа (6799 от 06.03.2021)	8 613,92			
06.03.21	Продажа (6800 от 06.03.2021)	28 459,08			
06.03.21	Продажа (6801 от 06.03.2021)	33 966,86			
06.03.21	Продажа (6802 от 06.03.2021)	52 869,66			
06.03.21	Продажа (6803 от 06.03.2021)	38 621,73			
06.03.21	Продажа (6807 от 06.03.2021)	23 256,19			
06.03.21	Продажа (6808 от 06.03.2021)	10 228,88			
06.03.21	Продажа (6809 от 06.03.2021)	48 216,47			
06.03.21	Продажа (6810 от 06.03.2021)	23 910,41			
06.03.21	Продажа (6811 от 06.03.2021)	17 593,02			
06.03.21	Продажа (6812 от 06.03.2021)	57 174,93			
06.03.21	Продажа (6813 от 06.03.2021)	1 806,81			
06.03.21	Продажа (6814 от 06.03.2021)	49 665,24			
06.03.21	Продажа (6815 от 06.03.2021)	19 163,46			
06.03.21	Продажа (6816 от 06.03.2021)	7 538,19			
06.03.21	Продажа (6817 от 06.03.2021)	26 300,23			
06.03.21	Продажа (6818 от 06.03.2021)	8 660,12			
06.03.21	Продажа (6819 от 06.03.2021)	23 002,95			
06.03.21	Продажа (6856 от 06.03.2021)	7 504,87			
06.03.21	Продажа (6857 от 06.03.2021)	4 689,04			
06.03.21	Продажа (6858 от 06.03.2021)	12 650,57			

08.03.21	Продажа (6859 от 08.03.2021)	21 511,75			
08.03.21	Продажа (6860 от 08.03.2021)	14 958,84			
08.03.21	Продажа (6861 от 08.03.2021)	16 973,38			
08.03.21	Продажа (6862 от 08.03.2021)	14 093,96			
08.03.21	Продажа (6863 от 08.03.2021)	22 348,80			
08.03.21	Продажа (6864 от 08.03.2021)	6 847,94			
08.03.21	Продажа (6871 от 08.03.2021)	36 392,55			
08.03.21	Продажа (6873 от 08.03.2021)	67 827,39			
08.03.21	Продажа (6879 от 08.03.2021)	65 588,30			
08.03.21	Продажа (6885 от 08.03.2021)	18 336,57			
08.03.21	Продажа (6887 от 08.03.2021)	14 073,82			
08.03.21	Продажа (6887 от 08.03.2021)	32 661,33			
08.03.21	Продажа (6888 от 08.03.2021)	18 268,76			
08.03.21	Продажа (6889 от 08.03.2021)	17 432,12			
08.03.21	Продажа (6890 от 08.03.2021)	24 710,77			
08.03.21	Продажа (6892 от 08.03.2021)	30 309,78			
08.03.21	Продажа (6893 от 08.03.2021)	50 481,84			
08.03.21	Продажа (6893 от 08.03.2021)	16 812,66			
09.03.21	Оплата (687 от 09.03.2021)		4 100 000,00		
09.03.21	Оплата (606 от 09.03.2021)		64 636,00		
09.03.21	Продажа (6897 от 09.03.2021)	429,65			
09.03.21	Продажа (6898 от 09.03.2021)	9 199,85			
09.03.21	Продажа (6899 от 09.03.2021)	4 976,16			
09.03.21	Продажа (6900 от 09.03.2021)	11 126,91			
09.03.21	Продажа (6901 от 09.03.2021)	6 434,40			
09.03.21	Продажа (6902 от 09.03.2021)	13 728,94			
09.03.21	Продажа (6903 от 09.03.2021)	5 324,57			
09.03.21	Продажа (6904 от 09.03.2021)	3 125,93			
09.03.21	Продажа (6905 от 09.03.2021)	3 083,72			
09.03.21	Продажа (6906 от 09.03.2021)	12 301,62			
09.03.21	Продажа (6907 от 09.03.2021)	20 960,67			
09.03.21	Продажа (6908 от 09.03.2021)	27 831,72			
09.03.21	Продажа (6909 от 09.03.2021)	12 830,70			
09.03.21	Продажа (6910 от 09.03.2021)	53 801,52			
09.03.21	Продажа (6911 от 09.03.2021)	27 792,15			
09.03.21	Продажа (6912 от 09.03.2021)	15 076,13			
09.03.21	Продажа (6913 от 09.03.2021)	17 748,71			
09.03.21	Продажа (6914 от 09.03.2021)	14 167,87			
09.03.21	Продажа (6915 от 09.03.2021)	19 737,18			
09.03.21	Продажа (6916 от 09.03.2021)	9 773,58			
09.03.21	Продажа (6917 от 09.03.2021)	10 879,33			
09.03.21	Продажа (6918 от 09.03.2021)	38 351,48			
09.03.21	Продажа (6919 от 09.03.2021)	31 874,99			
09.03.21	Продажа (6925 от 09.03.2021)	15 221,83			
09.03.21	Продажа (6926 от 09.03.2021)	13 606,51			
09.03.21	Продажа (6927 от 09.03.2021)	23 617,88			
09.03.21	Продажа (6928 от 09.03.2021)	8 072,65			
09.03.21	Продажа (6929 от 09.03.2021)	16 139,12			
09.03.21	Продажа (6929 от 09.03.2021)	11 500,27			
09.03.21	Продажа (6931 от 09.03.2021)	9 909,73			
09.03.21	Продажа (6932 от 09.03.2021)	10 897,16			
09.03.21	Продажа (6933 от 09.03.2021)	18 723,47			
09.03.21	Продажа (6934 от 09.03.2021)	9 881,97			
09.03.21	Продажа (6935 от 09.03.2021)	6 430,61			
09.03.21	Продажа (6936 от 09.03.2021)	10 606,24			
09.03.21	Продажа (6938 от 09.03.2021)	35 741,66			
09.03.21	Продажа (6970 от 09.03.2021)	8 014,84			
09.03.21	Продажа (6971 от 09.03.2021)	15 513,19			
09.03.21	Продажа (6972 от 09.03.2021)	41 313,55			
09.03.21	Продажа (6973 от 09.03.2021)	21 110,35			
09.03.21	Продажа (6974 от 09.03.2021)	14 143,33			
09.03.21	Продажа (6975 от 09.03.2021)	35 174,94			
09.03.21	Продажа (6976 от 09.03.2021)	11 087,32			
09.03.21	Продажа (6977 от 09.03.2021)	42 488,21			
09.03.21	Продажа (6978 от 09.03.2021)	764,67			
09.03.21	Продажа (6979 от 09.03.2021)	82 081,94			
09.03.21	Продажа (6980 от 09.03.2021)	9 470,98			
09.03.21	Продажа (6981 от 09.03.2021)	28 162,02			
09.03.21	Продажа (6982 от 09.03.2021)	31 465,30			
09.03.21	Продажа (6983 от 09.03.2021)	16 573,86			
10.03.21	Оплата (615 от 10.03.2021)		1 800 000,00		
10.03.21	Продажа (7021 от 10.03.2021)	5 214,43			
10.03.21	Продажа (7022 от 10.03.2021)	14 734,83			
10.03.21	Продажа (7033 от 10.03.2021)	19 324,06			
10.03.21	Продажа (7034 от 10.03.2021)	14 203,57			
10.03.21	Продажа (7035 от 10.03.2021)	19 299,33			
10.03.21	Продажа (7036 от 10.03.2021)	21 103,59			
10.03.21	Продажа (7037 от 10.03.2021)	11 927,13			
10.03.21	Продажа (7038 от 10.03.2021)	41 431,96			
10.03.21	Продажа (7039 от 10.03.2021)	23 705,21			
10.03.21	Продажа (7040 от 10.03.2021)	3 144,38			
10.03.21	Продажа (7041 от 10.03.2021)	3 844,26			
10.03.21	Продажа (7042 от 10.03.2021)	30 822,91			
10.03.21	Продажа (7043 от 10.03.2021)	17 771,02			
10.03.21	Продажа (7044 от 10.03.2021)	23 300,65			
10.03.21	Продажа (7054 от 10.03.2021)	3 074,05			
10.03.21	Продажа (7055 от 10.03.2021)	1 103,24			
10.03.21	Продажа (7056 от 10.03.2021)	14 523,14			
10.03.21	Продажа (7057 от 10.03.2021)	4 706,77			
10.03.21	Продажа (7058 от 10.03.2021)	4 803,87			
10.03.21	Продажа (7059 от 10.03.2021)	8 535,93			
10.03.21	Продажа (7067 от 10.03.2021)	3 856,14			
10.03.21	Продажа (7078 от 10.03.2021)	3 928,40			

10.03.21	Продажа (7079 от 10.03.2021)	4 243,99			
10.03.21	Продажа (7080 от 10.03.2021)	3 882,60			
10.03.21	Продажа (7081 от 10.03.2021)	18 280,37			
10.03.21	Продажа (7084 от 10.03.2021)	13 834,74			
10.03.21	Продажа (7085 от 10.03.2021)	11 703,20			
10.03.21	Продажа (7086 от 10.03.2021)	20 631,14			
10.03.21	Продажа (7087 от 10.03.2021)	5 928,96			
10.03.21	Продажа (7088 от 10.03.2021)	9 006,12			
10.03.21	Продажа (7089 от 10.03.2021)	8 254,10			
10.03.21	Продажа (7090 от 10.03.2021)	18 124,60			
10.03.21	Продажа (7091 от 10.03.2021)	12 396,78			
10.03.21	Продажа (7092 от 10.03.2021)	16 663,71			
10.03.21	Продажа (7093 от 10.03.2021)	30 070,41			
10.03.21	Продажа (7094 от 10.03.2021)	41 350,77			
10.03.21	Продажа (7095 от 10.03.2021)	58 837,89			
10.03.21	Продажа (7096 от 10.03.2021)	24 237,37			
10.03.21	Продажа (7097 от 10.03.2021)	12 916,11			
10.03.21	Продажа (7098 от 10.03.2021)	31 357,05			
10.03.21	Продажа (7099 от 10.03.2021)	22 111,18			
10.03.21	Продажа (7100 от 10.03.2021)	28 066,61			
10.03.21	Продажа (7101 от 10.03.2021)	44 937,35			
10.03.21	Продажа (7102 от 10.03.2021)	98 764,89			
10.03.21	Продажа (7103 от 10.03.2021)	20 605,37			
10.03.21	Продажа (7104 от 10.03.2021)	16 225,38			
10.03.21	Продажа (7105 от 10.03.2021)	28 719,54			
10.03.21	Продажа (7106 от 10.03.2021)	16 760,94			
10.03.21	Продажа (7107 от 10.03.2021)	9 624,45			
10.03.21	Продажа (7108 от 10.03.2021)	4 638,30			
10.03.21	Продажа (7109 от 10.03.2021)	24 004,01			
11.03.21	Оплата (627 от 11.03.2021)		600 000,00		
11.03.21	Продажа (7150 от 11.03.2021)	2 756,35			
11.03.21	Продажа (7151 от 11.03.2021)	7 676,56			
11.03.21	Продажа (7152 от 11.03.2021)	3 931,97			
11.03.21	Продажа (7153 от 11.03.2021)	1 943,36			
11.03.21	Продажа (7154 от 11.03.2021)	6 350,44			
11.03.21	Продажа (7155 от 11.03.2021)	22 645,39			
11.03.21	Продажа (7156 от 11.03.2021)	11 371,33			
11.03.21	Продажа (7157 от 11.03.2021)	9 840,96			
11.03.21	Продажа (7158 от 11.03.2021)	12 422,45			
11.03.21	Продажа (7159 от 11.03.2021)	6 290,22			
11.03.21	Продажа (7166 от 11.03.2021)	16 898,20			
11.03.21	Продажа (7168 от 11.03.2021)	17 665,52			
11.03.21	Продажа (7184 от 11.03.2021)	35 380,94			
11.03.21	Продажа (7185 от 11.03.2021)	13 406,31			
11.03.21	Продажа (7186 от 11.03.2021)	7 675,80			
11.03.21	Продажа (7188 от 11.03.2021)	17 520,64			
11.03.21	Продажа (7189 от 11.03.2021)	7 294,79			
11.03.21	Продажа (7192 от 11.03.2021)	8 230,99			
11.03.21	Продажа (7192 от 11.03.2021)	9 145,77			
11.03.21	Продажа (7194 от 11.03.2021)	10 265,13			
11.03.21	Продажа (7195 от 11.03.2021)	5 465,64			
11.03.21	Продажа (7196 от 11.03.2021)	15 334,97			
11.03.21	Продажа (7197 от 11.03.2021)	18 746,50			
11.03.21	Продажа (7198 от 11.03.2021)	20 117,41			
11.03.21	Продажа (7199 от 11.03.2021)	16 937,83			
11.03.21	Продажа (7200 от 11.03.2021)	18 023,32			
11.03.21	Продажа (7201 от 11.03.2021)	10 502,12			
11.03.21	Продажа (7202 от 11.03.2021)	24 425,11			
11.03.21	Продажа (7203 от 11.03.2021)	18 778,83			
11.03.21	Продажа (7204 от 11.03.2021)	19 842,80			
11.03.21	Продажа (7205 от 11.03.2021)	35 133,00			
11.03.21	Продажа (7206 от 11.03.2021)	79 705,80			
11.03.21	Продажа (7207 от 11.03.2021)	17 193,65			
11.03.21	Продажа (7208 от 11.03.2021)	5 105,01			
11.03.21	Продажа (7209 от 11.03.2021)	30 642,26			
11.03.21	Продажа (7210 от 11.03.2021)	8 795,72			
11.03.21	Продажа (7211 от 11.03.2021)	10 231,51			
11.03.21	Продажа (7212 от 11.03.2021)	2 182,90			
11.03.21	Продажа (7213 от 11.03.2021)	18 516,34			
11.03.21	Продажа (7235 от 11.03.2021)	17 784,63			
11.03.21	Продажа (7256 от 11.03.2021)	66 606,57			
11.03.21	Продажа (7256 от 11.03.2021)	13 930,69			
11.03.21	Продажа (7260 от 11.03.2021)	13 718,17			
11.03.21	Продажа (7262 от 11.03.2021)	4 813,16			
11.03.21	Продажа (7264 от 11.03.2021)	8 587,96			
11.03.21	Продажа (7266 от 11.03.2021)	6 077,67			
11.03.21	Продажа (7267 от 11.03.2021)	32 269,57			
11.03.21	Продажа (7270 от 11.03.2021)	29 964,91			
11.03.21	Продажа (7271 от 11.03.2021)	14 285,09			
11.03.21	Продажа (7273 от 11.03.2021)	11 385,20			
11.03.21	Продажа (7274 от 11.03.2021)	25 640,17			
12.03.21	Оплата (635 от 12.03.2021)		600 000,00		
12.03.21	Продажа (7276 от 12.03.2021)	925,47			
12.03.21	Продажа (7277 от 12.03.2021)	11 599,95			
12.03.21	Продажа (7278 от 12.03.2021)	9 432,83			
12.03.21	Продажа (7279 от 12.03.2021)	8 300,71			
12.03.21	Продажа (7280 от 12.03.2021)	5 039,35			
12.03.21	Продажа (7281 от 12.03.2021)	4 963,59			
12.03.21	Продажа (7282 от 12.03.2021)	2 867,10			
12.03.21	Продажа (7283 от 12.03.2021)	2 974,90			
12.03.21	Продажа (7284 от 12.03.2021)	13 924,48			
12.03.21	Продажа (7285 от 12.03.2021)	10 175,75			
12.03.21	Продажа (7286 от 12.03.2021)	10 779,82			

12.03.21	Продажа (7287 от 12.03.2021)	7 410,40			
12.03.21	Продажа (7304 от 12.03.2021)	17 448,69			
12.03.21	Продажа (7305 от 12.03.2021)	24 311,81			
12.03.21	Продажа (7308 от 12.03.2021)	48 759,69			
12.03.21	Продажа (7310 от 12.03.2021)	44 648,40			
12.03.21	Продажа (7314 от 12.03.2021)	3 055,69			
12.03.21	Продажа (7315 от 12.03.2021)	33 038,46			
12.03.21	Продажа (7320 от 12.03.2021)	17 196,83			
12.03.21	Продажа (7321 от 12.03.2021)	16 180,89			
12.03.21	Продажа (7322 от 12.03.2021)	34 167,24			
12.03.21	Продажа (7323 от 12.03.2021)	14 895,24			
12.03.21	Продажа (7324 от 12.03.2021)	11 684,58			
12.03.21	Продажа (7325 от 12.03.2021)	14 889,68			
12.03.21	Продажа (7327 от 12.03.2021)	3 580,04			
12.03.21	Продажа (7329 от 12.03.2021)	12 124,68			
12.03.21	Продажа (7332 от 12.03.2021)	22 320,83			
12.03.21	Продажа (7333 от 12.03.2021)	15 758,72			
12.03.21	Продажа (7339 от 12.03.2021)	16 840,39			
12.03.21	Продажа (7342 от 12.03.2021)	12 980,95			
12.03.21	Продажа (7343 от 12.03.2021)	13 771,42			
12.03.21	Продажа (7344 от 12.03.2021)	28 775,97			
12.03.21	Продажа (7345 от 12.03.2021)	18 116,23			
12.03.21	Продажа (7346 от 12.03.2021)	14 344,53			
12.03.21	Продажа (7347 от 12.03.2021)	9 600,53			
12.03.21	Продажа (7348 от 12.03.2021)	20 325,62			
12.03.21	Продажа (7349 от 12.03.2021)	2 962,16			
12.03.21	Продажа (7350 от 12.03.2021)	45 842,36			
12.03.21	Продажа (7351 от 12.03.2021)	10 078,17			
12.03.21	Продажа (7352 от 12.03.2021)	36 552,74			
12.03.21	Продажа (7353 от 12.03.2021)	50 031,91			
12.03.21	Продажа (7354 от 12.03.2021)	45 964,72			
12.03.21	Продажа (7355 от 12.03.2021)	15 105,08			
12.03.21	Продажа (7356 от 12.03.2021)	78 450,94			
12.03.21	Продажа (7357 от 12.03.2021)	26 331,50			
12.03.21	Продажа (7358 от 12.03.2021)	31 204,17			
12.03.21	Продажа (7359 от 12.03.2021)	56 897,36			
12.03.21	Продажа (7360 от 12.03.2021)	103 436,88			
12.03.21	Продажа (7361 от 12.03.2021)	29 565,47			
12.03.21	Продажа (7362 от 12.03.2021)	7 358,63			
12.03.21	Продажа (7363 от 12.03.2021)	36 541,83			
12.03.21	Продажа (7364 от 12.03.2021)	14 231,48			
12.03.21	Продажа (7365 от 12.03.2021)	10 141,59			
12.03.21	Продажа (7366 от 12.03.2021)	6 020,88			
12.03.21	Продажа (7367 от 12.03.2021)	33 473,72			
13.03.21	Продажа (7405 от 13.03.2021)	437,76			
13.03.21	Продажа (7417 от 13.03.2021)	22 655,73			
13.03.21	Продажа (7418 от 13.03.2021)	2 526,38			
13.03.21	Продажа (7419 от 13.03.2021)	3 147,73			
13.03.21	Продажа (7420 от 13.03.2021)	12 246,01			
13.03.21	Продажа (7421 от 13.03.2021)	9 229,27			
13.03.21	Продажа (7422 от 13.03.2021)	3 816,29			
13.03.21	Продажа (7423 от 13.03.2021)	2 286,71			
13.03.21	Продажа (7428 от 13.03.2021)	12 798,93			
13.03.21	Продажа (7429 от 13.03.2021)	12 055,00			
13.03.21	Продажа (7430 от 13.03.2021)	5 191,17			
13.03.21	Продажа (7439 от 13.03.2021)	40 166,01			
13.03.21	Продажа (7441 от 13.03.2021)	11 776,84			
13.03.21	Продажа (7445 от 13.03.2021)	43 746,58			
13.03.21	Продажа (7447 от 13.03.2021)	10 931,85			
13.03.21	Продажа (7448 от 13.03.2021)	26 697,32			
13.03.21	Продажа (7449 от 13.03.2021)	24 924,05			
13.03.21	Продажа (7450 от 13.03.2021)	15 841,72			
13.03.21	Продажа (7451 от 13.03.2021)	27 183,94			
13.03.21	Продажа (7452 от 13.03.2021)	21 638,25			
13.03.21	Продажа (7455 от 13.03.2021)	11 509,49			
13.03.21	Продажа (7456 от 13.03.2021)	12 272,76			
13.03.21	Продажа (7457 от 13.03.2021)	13 780,97			
13.03.21	Продажа (7458 от 13.03.2021)	4 564,83			
13.03.21	Продажа (7459 от 13.03.2021)	17 772,24			
13.03.21	Продажа (7460 от 13.03.2021)	5 638,52			
13.03.21	Продажа (7461 от 13.03.2021)	3 921,39			
13.03.21	Продажа (7462 от 13.03.2021)	11 270,94			
13.03.21	Продажа (7463 от 13.03.2021)	30 594,95			
13.03.21	Продажа (7464 от 13.03.2021)	29 553,55			
13.03.21	Продажа (7465 от 13.03.2021)	41 222,71			
13.03.21	Продажа (7473 от 13.03.2021)	44 005,92			
13.03.21	Продажа (7485 от 13.03.2021)	61 159,21			
13.03.21	Продажа (7487 от 13.03.2021)	47 044,83			
13.03.21	Продажа (7488 от 13.03.2021)	14 363,87			
13.03.21	Продажа (7489 от 13.03.2021)	56 989,18			
13.03.21	Продажа (7490 от 13.03.2021)	19 829,07			
13.03.21	Продажа (7491 от 13.03.2021)	23 651,23			
13.03.21	Продажа (7492 от 13.03.2021)	73 853,70			
13.03.21	Продажа (7493 от 13.03.2021)	76 642,52			
13.03.21	Продажа (7495 от 13.03.2021)	18 989,97			
13.03.21	Продажа (7496 от 13.03.2021)	11 107,65			
13.03.21	Продажа (7497 от 13.03.2021)	38 013,16			
13.03.21	Продажа (7498 от 13.03.2021)	28 027,43			
13.03.21	Продажа (7499 от 13.03.2021)	19 589,99			
13.03.21	Продажа (7503 от 13.03.2021)	6 794,43			
13.03.21	Продажа (7504 от 13.03.2021)	12 983,79			
13.03.21	Продажа (7505 от 13.03.2021)	29 314,94			
13.03.21	Продажа (7509 от 13.03.2021)	37 136,62			

15.03.21	Продажа (7524 от 15.03.2021)	35 912,95			
15.03.21	Оплата (685 от 15.03.2021)		2 250 000,00		
15.03.21	Продажа (7526 от 15.03.2021)	10 349,04			
15.03.21	Продажа (7527 от 15.03.2021)	13 850,15			
15.03.21	Продажа (7528 от 15.03.2021)	21 913,08			
15.03.21	Продажа (7529 от 15.03.2021)	8 933,48			
15.03.21	Продажа (7530 от 15.03.2021)	6 235,88			
15.03.21	Продажа (7531 от 15.03.2021)	9 422,53			
15.03.21	Продажа (7532 от 15.03.2021)	11 630,57			
15.03.21	Продажа (7533 от 15.03.2021)	8 917,17			
15.03.21	Продажа (7534 от 15.03.2021)	15 901,53			
15.03.21	Продажа (7535 от 15.03.2021)	24 562,81			
15.03.21	Продажа (7536 от 15.03.2021)	34 210,02			
15.03.21	Продажа (7537 от 15.03.2021)	31 171,04			
15.03.21	Продажа (7538 от 15.03.2021)	26 154,70			
15.03.21	Продажа (7539 от 15.03.2021)	9 110,05			
15.03.21	Продажа (7540 от 15.03.2021)	43 761,69			
15.03.21	Продажа (7541 от 15.03.2021)	14 695,89			
15.03.21	Продажа (7542 от 15.03.2021)	22 465,24			
15.03.21	Продажа (7543 от 15.03.2021)	46 564,71			
15.03.21	Продажа (7544 от 15.03.2021)	3 426,95			
15.03.21	Продажа (7545 от 15.03.2021)	61 117,31			
15.03.21	Продажа (7546 от 15.03.2021)	18 979,54			
15.03.21	Продажа (7547 от 15.03.2021)	5 911,24			
15.03.21	Продажа (7548 от 15.03.2021)	26 365,55			
15.03.21	Продажа (7549 от 15.03.2021)	12 175,94			
15.03.21	Продажа (7550 от 15.03.2021)	21 173,48			
15.03.21	Продажа (7587 от 15.03.2021)	18 148,48			
15.03.21	Продажа (7588 от 15.03.2021)	6 459,00			
15.03.21	Продажа (7589 от 15.03.2021)	10 705,35			
15.03.21	Продажа (7591 от 15.03.2021)	9 725,04			
15.03.21	Продажа (7592 от 15.03.2021)	9 655,03			
15.03.21	Продажа (7593 от 15.03.2021)	14 689,45			
15.03.21	Продажа (7594 от 15.03.2021)	7 314,53			
15.03.21	Продажа (7595 от 15.03.2021)	9 202,16			
15.03.21	Продажа (7596 от 15.03.2021)	4 642,78			
15.03.21	Продажа (7597 от 15.03.2021)	17 019,91			
15.03.21	Продажа (7597 от 15.03.2021)	26 290,70			
15.03.21	Продажа (7613 от 15.03.2021)	20 652,96			
15.03.21	Продажа (7620 от 15.03.2021)	47 559,35			
15.03.21	Продажа (7622 от 15.03.2021)	47 599,70			
15.03.21	Продажа (7623 от 15.03.2021)	77 916,54			
15.03.21	Продажа (7625 от 15.03.2021)	46 895,75			
15.03.21	Продажа (7629 от 15.03.2021)	20 890,57			
15.03.21	Продажа (7630 от 15.03.2021)	30 191,51			
15.03.21	Продажа (7631 от 15.03.2021)	17 230,29			
15.03.21	Продажа (7636 от 15.03.2021)	19 034,17			
15.03.21	Продажа (7637 от 15.03.2021)	40 112,88			
15.03.21	Продажа (7638 от 15.03.2021)	21 555,84			
15.03.21	Продажа (7639 от 15.03.2021)	24 181,67			
15.03.21	Продажа (7643 от 15.03.2021)	23 689,84			
16.03.21	Оплата (692 от 16.03.2021)		1 200 000,00		
16.03.21	Продажа (7660 от 16.03.2021)	1 210,75			
16.03.21	Продажа (7661 от 16.03.2021)	5 831,10			
16.03.21	Продажа (7662 от 16.03.2021)	6 881,68			
16.03.21	Продажа (7663 от 16.03.2021)	11 336,63			
16.03.21	Продажа (7664 от 16.03.2021)	16 317,86			
16.03.21	Продажа (7665 от 16.03.2021)	3 950,84			
16.03.21	Продажа (7666 от 16.03.2021)	7 416,09			
16.03.21	Продажа (7667 от 16.03.2021)	10 835,40			
16.03.21	Продажа (7668 от 16.03.2021)	6 742,98			
16.03.21	Продажа (7670 от 16.03.2021)	11 466,56			
16.03.21	Продажа (7674 от 16.03.2021)	11 391,30			
16.03.21	Продажа (7693 от 16.03.2021)	17 184,17			
16.03.21	Продажа (7694 от 16.03.2021)	10 883,15			
16.03.21	Продажа (7695 от 16.03.2021)	9 476,27			
16.03.21	Продажа (7696 от 16.03.2021)	15 478,90			
16.03.21	Продажа (7697 от 16.03.2021)	9 411,30			
16.03.21	Продажа (7698 от 16.03.2021)	6 569,85			
16.03.21	Продажа (7699 от 16.03.2021)	4 608,19			
16.03.21	Продажа (7700 от 16.03.2021)	10 322,04			
16.03.21	Продажа (7701 от 16.03.2021)	9 275,05			
16.03.21	Продажа (7702 от 16.03.2021)	13 235,37			
16.03.21	Продажа (7703 от 16.03.2021)	789,68			
16.03.21	Продажа (7704 от 16.03.2021)	34 350,30			
16.03.21	Продажа (7705 от 16.03.2021)	24 874,16			
16.03.21	Продажа (7706 от 16.03.2021)	45 333,55			
16.03.21	Продажа (7707 от 16.03.2021)	9 704,93			
16.03.21	Продажа (7708 от 16.03.2021)	731,24			
16.03.21	Продажа (7709 от 16.03.2021)	13 520,79			
16.03.21	Продажа (7710 от 16.03.2021)	49 458,50			
16.03.21	Продажа (7711 от 16.03.2021)	22 948,73			
16.03.21	Продажа (7712 от 16.03.2021)	17 086,84			
16.03.21	Продажа (7713 от 16.03.2021)	49 458,85			
16.03.21	Продажа (7714 от 16.03.2021)	71 923,94			
16.03.21	Продажа (7715 от 16.03.2021)	21 298,17			
16.03.21	Продажа (7716 от 16.03.2021)	14 708,47			
16.03.21	Продажа (7717 от 16.03.2021)	37 117,34			
16.03.21	Продажа (7718 от 16.03.2021)	10 238,58			
16.03.21	Продажа (7719 от 16.03.2021)	17 725,31			
16.03.21	Продажа (7720 от 16.03.2021)	8 324,08			
16.03.21	Продажа (7721 от 16.03.2021)	15 838,45			
16.03.21	Продажа (7722 от 16.03.2021)	48 980,34			

16.03.21	Продажа (7757 от 16.03.2021)	55 584,65			
16.03.21	Продажа (7761 от 16.03.2021)	40 364,53			
16.03.21	Продажа (7764 от 16.03.2021)	38 828,76			
16.03.21	Продажа (7774 от 16.03.2021)	35 953,75			
16.03.21	Продажа (7776 от 16.03.2021)	26 461,54			
16.03.21	Продажа (7777 от 16.03.2021)	17 497,96			
16.03.21	Продажа (7781 от 16.03.2021)	16 659,59			
16.03.21	Продажа (7782 от 16.03.2021)	9 833,98			
16.03.21	Продажа (7783 от 16.03.2021)	12 358,44			
16.03.21	Продажа (7783 от 16.03.2021)	8 965,85			
16.03.21	Продажа (7784 от 16.03.2021)	7 439,55			
16.03.21	Продажа (7788 от 16.03.2021)	6 396,99			
16.03.21	Продажа (7790 от 16.03.2021)	16 061,48			
17.03.21	Оплата (705 от 17.03.2021)		1 160 000,00		
17.03.21	Продажа (7793 от 17.03.2021)	15 821,59			
17.03.21	Продажа (7794 от 17.03.2021)	25 433,90			
17.03.21	Продажа (7796 от 17.03.2021)	31 396,82			
17.03.21	Продажа (7798 от 17.03.2021)	55 929,47			
17.03.21	Продажа (7802 от 17.03.2021)	13 514,08			
17.03.21	Продажа (7803 от 17.03.2021)	11 200,83			
17.03.21	Продажа (7806 от 17.03.2021)	11 201,33			
17.03.21	Продажа (7808 от 17.03.2021)	7 485,84			
17.03.21	Продажа (7809 от 17.03.2021)	8 787,44			
17.03.21	Продажа (7815 от 17.03.2021)	25 355,06			
17.03.21	Продажа (7816 от 17.03.2021)	11 298,48			
17.03.21	Продажа (7822 от 17.03.2021)	14 880,77			
17.03.21	Продажа (7823 от 17.03.2021)	11 154,28			
17.03.21	Продажа (7824 от 17.03.2021)	9 298,01			
17.03.21	Продажа (7825 от 17.03.2021)	8 948,82			
17.03.21	Продажа (7826 от 17.03.2021)	7 334,85			
17.03.21	Продажа (7827 от 17.03.2021)	10 509,02			
17.03.21	Продажа (7828 от 17.03.2021)	13 779,01			
17.03.21	Продажа (7829 от 17.03.2021)	11 589,98			
17.03.21	Продажа (7830 от 17.03.2021)	10 578,40			
17.03.21	Продажа (7831 от 17.03.2021)	37 226,62			
17.03.21	Продажа (7832 от 17.03.2021)	28 908,85			
17.03.21	Продажа (7833 от 17.03.2021)	40 435,82			
17.03.21	Продажа (7835 от 17.03.2021)	16 465,76			
17.03.21	Продажа (7836 от 17.03.2021)	2 006,49			
17.03.21	Продажа (7837 от 17.03.2021)	8 248,28			
17.03.21	Продажа (7838 от 17.03.2021)	10 176,13			
17.03.21	Продажа (7839 от 17.03.2021)	7 570,59			
17.03.21	Продажа (7840 от 17.03.2021)	46 572,81			
17.03.21	Продажа (7841 от 17.03.2021)	29 851,97			
17.03.21	Продажа (7842 от 17.03.2021)	23 574,26			
17.03.21	Продажа (7843 от 17.03.2021)	6 235,37			
17.03.21	Продажа (7844 от 17.03.2021)	21 987,11			
17.03.21	Продажа (7845 от 17.03.2021)	47 906,38			
17.03.21	Продажа (7846 от 17.03.2021)	1 236,82			
17.03.21	Продажа (7847 от 17.03.2021)	34 063,20			
17.03.21	Продажа (7848 от 17.03.2021)	29 594,37			
17.03.21	Продажа (7850 от 17.03.2021)	21 449,51			
17.03.21	Продажа (7852 от 17.03.2021)	11 359,68			
17.03.21	Продажа (7855 от 17.03.2021)	17 745,32			
17.03.21	Продажа (7857 от 17.03.2021)	7 057,23			
17.03.21	Продажа (7858 от 17.03.2021)	13 331,37			
17.03.21	Продажа (7859 от 17.03.2021)	1 779,10			
17.03.21	Продажа (7860 от 17.03.2021)	16 840,47			
17.03.21	Продажа (7901 от 17.03.2021)	2 755,37			
17.03.21	Продажа (7902 от 17.03.2021)	17 012,57			
17.03.21	Продажа (7903 от 17.03.2021)	24 940,57			
17.03.21	Продажа (7909 от 17.03.2021)	12 391,07			
17.03.21	Продажа (7910 от 17.03.2021)	18 421,01			
17.03.21	Продажа (7911 от 17.03.2021)	638,00			
17.03.21	Продажа (7916 от 17.03.2021)	1 073,89			
17.03.21	Продажа (7926 от 17.03.2021)	937,99			
17.03.21	Продажа (7927 от 17.03.2021)	6 656,10			
17.03.21	Продажа (7928 от 17.03.2021)	956,70			
18.03.21	Оплата (713 от 18.03.2021)		850 000,00		
18.03.21	Продажа (7940 от 18.03.2021)	3 504,92			
18.03.21	Продажа (7941 от 18.03.2021)	6 047,28			
18.03.21	Продажа (7942 от 18.03.2021)	962,54			
18.03.21	Продажа (7943 от 18.03.2021)	3 834,80			
18.03.21	Продажа (7944 от 18.03.2021)	7 225,42			
18.03.21	Продажа (7945 от 18.03.2021)	5 352,35			
18.03.21	Продажа (7949 от 18.03.2021)	21 728,72			
18.03.21	Продажа (7953 от 18.03.2021)	2 076,23			
18.03.21	Продажа (7954 от 18.03.2021)	4 272,80			
18.03.21	Продажа (7959 от 18.03.2021)	12 662,41			
18.03.21	Продажа (7961 от 18.03.2021)	12 644,66			
18.03.21	Продажа (7962 от 18.03.2021)	15 104,48			
18.03.21	Продажа (7963 от 18.03.2021)	14 724,46			
18.03.21	Продажа (7964 от 18.03.2021)	7 876,69			
18.03.21	Продажа (7965 от 18.03.2021)	13 128,98			
18.03.21	Продажа (7966 от 18.03.2021)	5 585,80			
18.03.21	Продажа (7967 от 18.03.2021)	12 771,06			
18.03.21	Продажа (7969 от 18.03.2021)	38 904,63			
18.03.21	Продажа (7970 от 18.03.2021)	13 032,80			
18.03.21	Продажа (7972 от 18.03.2021)	7 873,92			
18.03.21	Продажа (7976 от 18.03.2021)	11 600,38			
18.03.21	Продажа (7977 от 18.03.2021)	5 457,32			
18.03.21	Продажа (7978 от 18.03.2021)	8 176,14			
18.03.21	Продажа (7979 от 18.03.2021)	5 706,89			

18.03.21	Продажа (7980 от 18.03.2021)	4 479,78			
18.03.21	Продажа (7981 от 18.03.2021)	5 974,99			
18.03.21	Продажа (7982 от 18.03.2021)	23 844,14			
18.03.21	Продажа (7983 от 18.03.2021)	1 138,72			
18.03.21	Продажа (7984 от 18.03.2021)	14 879,86			
18.03.21	Продажа (7985 от 18.03.2021)	9 613,70			
18.03.21	Продажа (7986 от 18.03.2021)	24 226,25			
18.03.21	Продажа (7987 от 18.03.2021)	13 850,78			
18.03.21	Продажа (7988 от 18.03.2021)	11 449,82			
18.03.21	Продажа (7989 от 18.03.2021)	38 416,99			
18.03.21	Продажа (7990 от 18.03.2021)	73 712,37			
18.03.21	Продажа (7991 от 18.03.2021)	14 196,14			
18.03.21	Продажа (7992 от 18.03.2021)	8 291,46			
18.03.21	Продажа (7993 от 18.03.2021)	15 816,89			
18.03.21	Продажа (7994 от 18.03.2021)	7 997,03			
18.03.21	Продажа (7995 от 18.03.2021)	12 007,69			
18.03.21	Продажа (7996 от 18.03.2021)	5 809,84			
18.03.21	Продажа (7997 от 18.03.2021)	13 550,06			
18.03.21	Продажа (8015 от 18.03.2021)	14 550,25			
18.03.21	Продажа (8016 от 18.03.2021)	29 381,90			
18.03.21	Продажа (8017 от 18.03.2021)	16 304,19			
18.03.21	Продажа (8019 от 18.03.2021)	16 775,85			
18.03.21	Продажа (8022 от 18.03.2021)	51 461,56			
18.03.21	Продажа (8023 от 18.03.2021)	29 502,05			
18.03.21	Продажа (8027 от 18.03.2021)	5 138,36			
18.03.21	Продажа (8028 от 18.03.2021)	12 121,53			
18.03.21	Продажа (8051 от 18.03.2021)	35 906,25			
18.03.21	Продажа (8061 от 18.03.2021)	17 442,86			
18.03.21	Продажа (8062 от 18.03.2021)	28 428,96			
19.03.21	Оплата (723 от 19.03.2021)		1 000 000,00		
19.03.21	Продажа (8073 от 19.03.2021)	2 638,67			
19.03.21	Продажа (8074 от 19.03.2021)	8 635,53			
19.03.21	Продажа (8075 от 19.03.2021)	2 102,99			
19.03.21	Продажа (8076 от 19.03.2021)	6 256,85			
19.03.21	Продажа (8077 от 19.03.2021)	7 399,43			
19.03.21	Продажа (8078 от 19.03.2021)	14 120,11			
19.03.21	Продажа (8079 от 19.03.2021)	12 087,14			
19.03.21	Продажа (8080 от 19.03.2021)	6 950,58			
19.03.21	Продажа (8081 от 19.03.2021)	6 095,74			
19.03.21	Продажа (8082 от 19.03.2021)	8 515,54			
19.03.21	Продажа (8083 от 19.03.2021)	13 151,34			
19.03.21	Продажа (8094 от 19.03.2021)	17 079,30			
19.03.21	Продажа (8096 от 19.03.2021)	7 440,23			
19.03.21	Продажа (8098 от 19.03.2021)	7 996,75			
19.03.21	Продажа (8099 от 19.03.2021)	12 455,30			
19.03.21	Продажа (8100 от 19.03.2021)	8 586,63			
19.03.21	Продажа (8101 от 19.03.2021)	6 094,60			
19.03.21	Продажа (8102 от 19.03.2021)	11 892,97			
19.03.21	Продажа (8103 от 19.03.2021)	6 948,64			
19.03.21	Продажа (8104 от 19.03.2021)	24 988,72			
19.03.21	Продажа (8106 от 19.03.2021)	35 935,35			
19.03.21	Продажа (8108 от 19.03.2021)	80 316,50			
19.03.21	Продажа (8109 от 19.03.2021)	35 992,38			
19.03.21	Продажа (8110 от 19.03.2021)	11 735,45			
19.03.21	Продажа (8115 от 19.03.2021)	2 066,39			
19.03.21	Продажа (8116 от 19.03.2021)	11 029,22			
19.03.21	Продажа (8117 от 19.03.2021)	17 874,26			
19.03.21	Продажа (8118 от 19.03.2021)	11 841,40			
19.03.21	Продажа (8119 от 19.03.2021)	29 319,91			
19.03.21	Продажа (8121 от 19.03.2021)	13 621,90			
19.03.21	Продажа (8122 от 19.03.2021)	5 813,28			
19.03.21	Продажа (8123 от 19.03.2021)	20 454,21			
19.03.21	Продажа (8124 от 19.03.2021)	11 797,27			
19.03.21	Продажа (8125 от 19.03.2021)	4 560,91			
19.03.21	Продажа (8126 от 19.03.2021)	19 738,96			
19.03.21	Продажа (8138 от 19.03.2021)	17 653,70			
19.03.21	Продажа (8139 от 19.03.2021)	27 340,03			
19.03.21	Продажа (8140 от 19.03.2021)	74 993,95			
19.03.21	Продажа (8167 от 19.03.2021)	24 106,38			
19.03.21	Продажа (8168 от 19.03.2021)	16 349,48			
19.03.21	Продажа (8169 от 19.03.2021)	50 037,51			
19.03.21	Продажа (8171 от 19.03.2021)	38 584,39			
19.03.21	Продажа (8172 от 19.03.2021)	33 796,82			
19.03.21	Продажа (8178 от 19.03.2021)	13 995,23			
19.03.21	Продажа (8179 от 19.03.2021)	21 780,78			
19.03.21	Продажа (8180 от 19.03.2021)	15 734,51			
19.03.21	Продажа (8184 от 19.03.2021)	19 963,28			
19.03.21	Продажа (8185 от 19.03.2021)	23 557,03			
19.03.21	Продажа (8186 от 19.03.2021)	36 093,59			
19.03.21	Продажа (8188 от 19.03.2021)	24 313,56			
19.03.21	Продажа (8189 от 19.03.2021)	14 530,68			
19.03.21	Продажа (8190 от 19.03.2021)	7 902,88			
19.03.21	Продажа (8197 от 19.03.2021)	11 068,70			
20.03.21	Продажа (8202 от 20.03.2021)	3 883,83			
20.03.21	Продажа (8203 от 20.03.2021)	2 456,08			
20.03.21	Продажа (8204 от 20.03.2021)	3 919,84			
20.03.21	Продажа (8205 от 20.03.2021)	1 770,85			
20.03.21	Продажа (8206 от 20.03.2021)	6 736,03			
20.03.21	Продажа (8207 от 20.03.2021)	7 309,41			
20.03.21	Продажа (8208 от 20.03.2021)	4 424,09			
20.03.21	Продажа (8209 от 20.03.2021)	6 708,24			
20.03.21	Продажа (8210 от 20.03.2021)	20 980,73			
20.03.21	Продажа (8212 от 20.03.2021)	8 641,69			

20.03.21	Продажа (8213 от 20.03.2021)	46 097,90		
20.03.21	Продажа (8234 от 20.03.2021)	30 384,44		
20.03.21	Продажа (8235 от 20.03.2021)	38 268,66		
20.03.21	Продажа (8236 от 20.03.2021)	35 844,53		
20.03.21	Продажа (8237 от 20.03.2021)	71 096,55		
20.03.21	Продажа (8241 от 20.03.2021)	15 164,99		
20.03.21	Продажа (8243 от 20.03.2021)	17 362,35		
20.03.21	Продажа (8245 от 20.03.2021)	63 707,20		
20.03.21	Продажа (8248 от 20.03.2021)	25 544,71		
20.03.21	Продажа (8249 от 20.03.2021)	28 969,95		
20.03.21	Продажа (8250 от 20.03.2021)	3 963,92		
20.03.21	Продажа (8255 от 20.03.2021)	13 864,28		
20.03.21	Продажа (8256 от 20.03.2021)	16 901,67		
20.03.21	Продажа (8260 от 20.03.2021)	10 932,53		
20.03.21	Продажа (8261 от 20.03.2021)	3 514,73		
20.03.21	Продажа (8262 от 20.03.2021)	20 224,19		
20.03.21	Продажа (8263 от 20.03.2021)	18 345,24		
20.03.21	Продажа (8264 от 20.03.2021)	15 993,17		
20.03.21	Продажа (8265 от 20.03.2021)	12 409,60		
20.03.21	Продажа (8266 от 20.03.2021)	8 768,79		
20.03.21	Продажа (8267 от 20.03.2021)	10 743,11		
20.03.21	Продажа (8268 от 20.03.2021)	6 480,76		
20.03.21	Продажа (8269 от 20.03.2021)	25 824,92		
20.03.21	Продажа (8270 от 20.03.2021)	33 674,79		
20.03.21	Продажа (8271 от 20.03.2021)	46 047,22		
20.03.21	Продажа (8272 от 20.03.2021)	44 811,94		
20.03.21	Продажа (8273 от 20.03.2021)	19 690,87		
20.03.21	Продажа (8276 от 20.03.2021)	39 266,27		
20.03.21	Продажа (8279 от 20.03.2021)	1 101,58		
20.03.21	Продажа (8280 от 20.03.2021)	56 068,83		
20.03.21	Продажа (8281 от 20.03.2021)	13 597,37		
20.03.21	Продажа (8282 от 20.03.2021)	40 870,00		
20.03.21	Продажа (8283 от 20.03.2021)	26 226,81		
20.03.21	Продажа (8284 от 20.03.2021)	34 025,90		
20.03.21	Продажа (8285 от 20.03.2021)	123 052,50		
20.03.21	Продажа (8286 от 20.03.2021)	29 474,44		
20.03.21	Продажа (8287 от 20.03.2021)	13 565,97		
20.03.21	Продажа (8288 от 20.03.2021)	31 603,40		
20.03.21	Продажа (8289 от 20.03.2021)	28 083,26		
20.03.21	Продажа (8290 от 20.03.2021)	12 609,25		
20.03.21	Продажа (8291 от 20.03.2021)	29 694,89		
22.03.21	Оплата (729 от 22.03.2021)		2 200 000,00	
22.03.21	Продажа (8327 от 22.03.2021)	7 640,70		
22.03.21	Продажа (8328 от 22.03.2021)	11 244,14		
22.03.21	Продажа (8329 от 22.03.2021)	20 876,55		
22.03.21	Продажа (8331 от 22.03.2021)	5 916,04		
22.03.21	Продажа (8332 от 22.03.2021)	19 778,11		
22.03.21	Продажа (8333 от 22.03.2021)	1 473,87		
22.03.21	Продажа (8334 от 22.03.2021)	6 078,30		
22.03.21	Продажа (8335 от 22.03.2021)	4 001,32		
22.03.21	Продажа (8337 от 22.03.2021)	26 344,46		
22.03.21	Продажа (8338 от 22.03.2021)	11 937,67		
22.03.21	Продажа (8344 от 22.03.2021)	27 834,79		
22.03.21	Продажа (8345 от 22.03.2021)	17 363,94		
22.03.21	Продажа (8346 от 22.03.2021)	19 171,28		
22.03.21	Продажа (8347 от 22.03.2021)	34 332,99		
22.03.21	Продажа (8348 от 22.03.2021)	56 114,02		
22.03.21	Продажа (8349 от 22.03.2021)	20 578,16		
22.03.21	Продажа (8362 от 22.03.2021)	17 914,81		
22.03.21	Продажа (8363 от 22.03.2021)	12 094,73		
22.03.21	Продажа (8365 от 22.03.2021)	11 295,69		
22.03.21	Продажа (8366 от 22.03.2021)	13 803,25		
22.03.21	Продажа (8367 от 22.03.2021)	6 705,11		
22.03.21	Продажа (8367 от 22.03.2021)	19 607,20		
22.03.21	Продажа (8368 от 22.03.2021)	21 974,14		
22.03.21	Продажа (8369 от 22.03.2021)	24 196,69		
22.03.21	Продажа (8371 от 22.03.2021)	36 978,97		
22.03.21	Продажа (8372 от 22.03.2021)	94 005,58		
22.03.21	Продажа (8373 от 22.03.2021)	46 191,97		
22.03.21	Продажа (8374 от 22.03.2021)	25 064,43		
22.03.21	Продажа (8375 от 22.03.2021)	17 763,81		
22.03.21	Продажа (8376 от 22.03.2021)	13 624,12		
22.03.21	Продажа (8377 от 22.03.2021)	26 414,19		
22.03.21	Продажа (8378 от 22.03.2021)	22 316,70		
22.03.21	Продажа (8379 от 22.03.2021)	15 621,44		
22.03.21	Продажа (8382 от 22.03.2021)	44 227,69		
22.03.21	Продажа (8383 от 22.03.2021)	33 806,91		
22.03.21	Продажа (8384 от 22.03.2021)	1 481,14		
22.03.21	Продажа (8385 от 22.03.2021)	15 853,69		
22.03.21	Продажа (8388 от 22.03.2021)	102 790,70		
22.03.21	Продажа (8389 от 22.03.2021)	38 001,58		
22.03.21	Продажа (8392 от 22.03.2021)	32 899,92		
22.03.21	Продажа (8393 от 22.03.2021)	8 099,88		
22.03.21	Продажа (8394 от 22.03.2021)	25 423,81		
22.03.21	Продажа (8396 от 22.03.2021)	56 187,85		
22.03.21	Продажа (8397 от 22.03.2021)	16 538,82		
22.03.21	Продажа (8398 от 22.03.2021)	61 813,23		
22.03.21	Продажа (8399 от 22.03.2021)	31 159,81		
22.03.21	Продажа (8402 от 22.03.2021)	49 413,31		
22.03.21	Продажа (8425 от 22.03.2021)	26 708,37		
22.03.21	Продажа (8426 от 22.03.2021)	28 776,31		
23.03.21	Оплата (744 от 23.03.2021)	35 568,58	1 100 000,00	

23.03.21	Продажа (8445 от 23.03.2021)	11 033,34			
23.03.21	Продажа (8446 от 23.03.2021)	8 068,45			
23.03.21	Продажа (8447 от 23.03.2021)	476,72			
23.03.21	Продажа (8448 от 23.03.2021)	7 962,63			
23.03.21	Продажа (8449 от 23.03.2021)	9 540,39			
23.03.21	Продажа (8450 от 23.03.2021)	6 628,32			
23.03.21	Продажа (8451 от 23.03.2021)	5 724,63			
23.03.21	Продажа (8452 от 23.03.2021)	21 916,21			
23.03.21	Продажа (8461 от 23.03.2021)	10 737,61			
23.03.21	Продажа (8465 от 23.03.2021)	13 781,81			
23.03.21	Продажа (8474 от 23.03.2021)	40 892,69			
23.03.21	Продажа (8475 от 23.03.2021)	69 373,86			
23.03.21	Продажа (8483 от 23.03.2021)	56 304,72			
23.03.21	Продажа (8484 от 23.03.2021)	17 740,49			
23.03.21	Продажа (8486 от 23.03.2021)	27 962,31			
23.03.21	Продажа (8489 от 23.03.2021)	9 377,75			
23.03.21	Продажа (8490 от 23.03.2021)	29 186,17			
23.03.21	Продажа (8491 от 23.03.2021)	21 303,76			
23.03.21	Продажа (8496 от 23.03.2021)	17 106,03			
23.03.21	Продажа (8496 от 23.03.2021)	31 866,15			
23.03.21	Продажа (8497 от 23.03.2021)	15 811,12			
23.03.21	Продажа (8498 от 23.03.2021)	12 034,21			
23.03.21	Продажа (8499 от 23.03.2021)	23 471,20			
23.03.21	Продажа (8506 от 23.03.2021)	28 818,14			
23.03.21	Продажа (8506 от 23.03.2021)	15 731,41			
23.03.21	Продажа (8509 от 23.03.2021)	12 061,80			
23.03.21	Продажа (8510 от 23.03.2021)	20 376,08			
23.03.21	Продажа (8511 от 23.03.2021)	18 104,46			
23.03.21	Продажа (8512 от 23.03.2021)	9 213,54			
23.03.21	Продажа (8513 от 23.03.2021)	9 792,19			
23.03.21	Продажа (8514 от 23.03.2021)	18 524,39			
23.03.21	Продажа (8515 от 23.03.2021)	7 467,40			
23.03.21	Продажа (8516 от 23.03.2021)	12 029,25			
23.03.21	Продажа (8517 от 23.03.2021)	27 108,50			
23.03.21	Продажа (8518 от 23.03.2021)	47 566,70			
23.03.21	Продажа (8519 от 23.03.2021)	42 016,08			
23.03.21	Продажа (8520 от 23.03.2021)	28 600,19			
23.03.21	Продажа (8521 от 23.03.2021)	14 883,20			
23.03.21	Продажа (8522 от 23.03.2021)	05 939,25			
23.03.21	Продажа (8523 от 23.03.2021)	23 538,20			
23.03.21	Продажа (8524 от 23.03.2021)	24 567,12			
23.03.21	Продажа (8525 от 23.03.2021)	1 726,68			
23.03.21	Продажа (8526 от 23.03.2021)	99 274,90			
23.03.21	Продажа (8527 от 23.03.2021)	104 554,99			
23.03.21	Продажа (8528 от 23.03.2021)	29 509,07			
23.03.21	Продажа (8530 от 23.03.2021)	10 538,85			
23.03.21	Продажа (8530 от 23.03.2021)	41 676,40			
23.03.21	Продажа (8531 от 23.03.2021)	12 240,33			
23.03.21	Продажа (8532 от 23.03.2021)	10 717,29			
23.03.21	Продажа (8533 от 23.03.2021)	33 262,84			
23.03.21	Продажа (8551 от 23.03.2021)	19 217,24			
24.03.21	Оплата (745 от 24.03.2021)		1 100 000,00		
24.03.21	Продажа (8580 от 24.03.2021)	6 558,91			
24.03.21	Продажа (8581 от 24.03.2021)	6 725,12			
24.03.21	Продажа (8582 от 24.03.2021)	4 401,11			
24.03.21	Продажа (8584 от 24.03.2021)	3 542,33			
24.03.21	Продажа (8585 от 24.03.2021)	8 875,62			
24.03.21	Продажа (8586 от 24.03.2021)	7 221,03			
24.03.21	Продажа (8587 от 24.03.2021)	22 450,18			
24.03.21	Продажа (8588 от 24.03.2021)	11 306,61			
24.03.21	Продажа (8589 от 24.03.2021)	6 603,63			
24.03.21	Продажа (8590 от 24.03.2021)	2 093,50			
24.03.21	Продажа (8591 от 24.03.2021)	4 867,10			
24.03.21	Продажа (8607 от 24.03.2021)	9 104,56			
24.03.21	Продажа (8609 от 24.03.2021)	14 891,61			
24.03.21	Продажа (8609 от 24.03.2021)	7 482,64			
24.03.21	Продажа (8610 от 24.03.2021)	8 140,38			
24.03.21	Продажа (8611 от 24.03.2021)	2 303,62			
24.03.21	Продажа (8612 от 24.03.2021)	13 912,89			
24.03.21	Продажа (8613 от 24.03.2021)	6 181,61			
24.03.21	Продажа (8614 от 24.03.2021)	17 436,92			
24.03.21	Продажа (8615 от 24.03.2021)	6 637,36			
24.03.21	Продажа (8616 от 24.03.2021)	22 991,04			
24.03.21	Продажа (8617 от 24.03.2021)	28 968,35			
24.03.21	Продажа (8618 от 24.03.2021)	32 114,33			
24.03.21	Продажа (8619 от 24.03.2021)	616,43			
24.03.21	Продажа (8626 от 24.03.2021)	9 779,67			
24.03.21	Продажа (8634 от 24.03.2021)	23 702,51			
24.03.21	Продажа (8636 от 24.03.2021)	30 727,77			
24.03.21	Продажа (8639 от 24.03.2021)	14 888,34			
24.03.21	Продажа (8643 от 24.03.2021)	12 003,22			
24.03.21	Продажа (8647 от 24.03.2021)	18 734,92			
24.03.21	Продажа (8649 от 24.03.2021)	27 396,01			
24.03.21	Продажа (8650 от 24.03.2021)	12 747,98			
24.03.21	Продажа (8652 от 24.03.2021)	42 303,82			
24.03.21	Продажа (8653 от 24.03.2021)	22 178,37			
24.03.21	Продажа (8654 от 24.03.2021)	25 872,70			
24.03.21	Продажа (8655 от 24.03.2021)	45 816,89			
24.03.21	Продажа (8659 от 24.03.2021)	25 467,92			
24.03.21	Продажа (8663 от 24.03.2021)	31 556,82			
24.03.21	Продажа (8665 от 24.03.2021)	30 134,73			
24.03.21	Продажа (8667 от 24.03.2021)	92 583,12			
24.03.21	Продажа (8668 от 24.03.2021)	61 953,25			

24.03.21	Продажа (8676 от 24.03.2021)	25 780,83			
24.03.21	Продажа (8679 от 24.03.2021)	5 360,02			
24.03.21	Продажа (8680 от 24.03.2021)	15 189,34			
24.03.21	Продажа (8682 от 24.03.2021)	32 017,71			
24.03.21	Продажа (8686 от 24.03.2021)	61 692,34			
24.03.21	Продажа (8689 от 24.03.2021)	4 720,90			
24.03.21	Продажа (8690 от 24.03.2021)	13 729,05			
24.03.21	Продажа (8696 от 24.03.2021)	23 031,59			
24.03.21	Продажа (8702 от 24.03.2021)	14 194,15			
24.03.21	Продажа (8703 от 24.03.2021)	21 153,71			
24.03.21	Продажа (8706 от 24.03.2021)	12 709,21			
24.03.21	Продажа (8707 от 24.03.2021)	4 508,76			
24.03.21	Продажа (8710 от 24.03.2021)	2 457,66			
25.03.21	Оплата (751 от 25.03.2021)	1 653,51			
25.03.21	Продажа (8714 от 25.03.2021)		1 000 000,00		
25.03.21	Продажа (8715 от 25.03.2021)	37 262,68			
25.03.21	Продажа (8717 от 25.03.2021)	8 315,79			
25.03.21	Продажа (8718 от 25.03.2021)	11 064,48			
25.03.21	Продажа (8719 от 25.03.2021)	12 157,75			
25.03.21	Продажа (8720 от 25.03.2021)	3 183,34			
25.03.21	Продажа (8721 от 25.03.2021)	3 296,77			
25.03.21	Продажа (8722 от 25.03.2021)	7 437,11			
25.03.21	Продажа (8723 от 25.03.2021)	16 504,73			
25.03.21	Продажа (8724 от 25.03.2021)	3 172,58			
25.03.21	Продажа (8725 от 25.03.2021)	1 896,00			
25.03.21	Продажа (8726 от 25.03.2021)	3 300,47			
25.03.21	Продажа (8727 от 25.03.2021)	13 215,03			
25.03.21	Продажа (8728 от 25.03.2021)	22 258,66			
25.03.21	Продажа (8741 от 25.03.2021)	18 118,95			
25.03.21	Продажа (8742 от 25.03.2021)	10 311,53			
25.03.21	Продажа (8743 от 25.03.2021)	17 733,19			
25.03.21	Продажа (8744 от 25.03.2021)	19 211,73			
25.03.21	Продажа (8745 от 25.03.2021)	11 772,64			
25.03.21	Продажа (8746 от 25.03.2021)	31 132,67			
25.03.21	Продажа (8747 от 25.03.2021)	25 888,50			
25.03.21	Продажа (8748 от 25.03.2021)	12 080,67			
25.03.21	Продажа (8760 от 25.03.2021)	19 154,98			
25.03.21	Продажа (8769 от 25.03.2021)	37 760,74			
25.03.21	Продажа (8770 от 25.03.2021)	94 453,22			
25.03.21	Продажа (8775 от 25.03.2021)	41 817,65			
25.03.21	Продажа (8776 от 25.03.2021)	13 626,31			
25.03.21	Продажа (8777 от 25.03.2021)	4 792,48			
25.03.21	Продажа (8778 от 25.03.2021)	12 204,35			
25.03.21	Продажа (8779 от 25.03.2021)	11 335,99			
25.03.21	Продажа (8780 от 25.03.2021)	10 236,10			
25.03.21	Продажа (8781 от 25.03.2021)	6 821,84			
25.03.21	Продажа (8782 от 25.03.2021)	21 780,15			
25.03.21	Продажа (8783 от 25.03.2021)	11 716,24			
25.03.21	Продажа (8784 от 25.03.2021)	23 270,20			
25.03.21	Продажа (8785 от 25.03.2021)	31 627,81			
25.03.21	Продажа (8786 от 25.03.2021)	37 354,52			
25.03.21	Продажа (8787 от 25.03.2021)	34 851,48			
25.03.21	Продажа (8788 от 25.03.2021)	19 496,61			
25.03.21	Продажа (8789 от 25.03.2021)	1 129,84			
25.03.21	Продажа (8790 от 25.03.2021)	14 207,84			
25.03.21	Продажа (8791 от 25.03.2021)	61 890,62			
25.03.21	Продажа (8792 от 25.03.2021)	28 405,56			
25.03.21	Продажа (8793 от 25.03.2021)	28 756,80			
25.03.21	Продажа (8794 от 25.03.2021)	58 280,41			
25.03.21	Продажа (8795 от 25.03.2021)	105 134,15			
25.03.21	Продажа (8796 от 25.03.2021)	23 561,70			
25.03.21	Продажа (8797 от 25.03.2021)	11 039,63			
25.03.21	Продажа (8798 от 25.03.2021)	33 211,69			
25.03.21	Продажа (8799 от 25.03.2021)	13 925,84			
25.03.21	Продажа (8800 от 25.03.2021)	10 485,88			
25.03.21	Продажа (8801 от 25.03.2021)	6 036,68			
26.03.21	Оплата (758 от 26.03.2021)	30 160,21			
26.03.21	Продажа (8845 от 26.03.2021)		800 000,00		
26.03.21	Продажа (8846 от 26.03.2021)	10 194,78			
26.03.21	Продажа (8847 от 26.03.2021)	6 630,78			
26.03.21	Продажа (8848 от 26.03.2021)	6 868,56			
26.03.21	Продажа (8849 от 26.03.2021)	9 788,62			
26.03.21	Продажа (8850 от 26.03.2021)	7 203,48			
26.03.21	Продажа (8851 от 26.03.2021)	2 362,01			
26.03.21	Продажа (8852 от 26.03.2021)	8 705,08			
26.03.21	Продажа (8853 от 26.03.2021)	21 136,40			
26.03.21	Продажа (8854 от 26.03.2021)	12 546,70			
26.03.21	Продажа (8855 от 26.03.2021)	4 908,22			
26.03.21	Продажа (8856 от 26.03.2021)	4 014,13			
26.03.21	Продажа (8858 от 26.03.2021)	18 375,44			
26.03.21	Продажа (8859 от 26.03.2021)	8 873,29			
26.03.21	Продажа (8868 от 26.03.2021)	31 765,68			
26.03.21	Продажа (8877 от 26.03.2021)	27 358,84			
26.03.21	Продажа (8877 от 26.03.2021)	8 014,87			
26.03.21	Продажа (8888 от 26.03.2021)	16 137,64			
26.03.21	Продажа (8890 от 26.03.2021)	21 657,68			
26.03.21	Продажа (8900 от 26.03.2021)	15 887,26			
26.03.21	Продажа (8901 от 26.03.2021)	23 686,01			
26.03.21	Продажа (8902 от 26.03.2021)	40 359,80			
26.03.21	Продажа (8903 от 26.03.2021)	43 853,48			
26.03.21	Продажа (8904 от 26.03.2021)	18 818,56			
26.03.21	Продажа (8906 от 26.03.2021)	10 434,23			
26.03.21	Продажа (8907 от 26.03.2021)	37 617,79			

26.03.21	Продажа (8908 от 26.03.2021)	62 485,76			
26.03.21	Продажа (8910 от 26.03.2021)	15 020,82			
26.03.21	Продажа (8911 от 26.03.2021)	7 372,72			
26.03.21	Продажа (8912 от 26.03.2021)	16 658,79			
26.03.21	Продажа (8913 от 26.03.2021)	11 101,34			
26.03.21	Продажа (8914 от 26.03.2021)	8 411,97			
26.03.21	Продажа (8915 от 26.03.2021)	6 771,40			
26.03.21	Продажа (8916 от 26.03.2021)	18 174,30			
26.03.21	Продажа (8917 от 26.03.2021)	10 218,78			
26.03.21	Продажа (8918 от 26.03.2021)	23 631,58			
26.03.21	Продажа (8919 от 26.03.2021)	38 308,07			
26.03.21	Продажа (8920 от 26.03.2021)	40 861,59			
26.03.21	Продажа (8921 от 26.03.2021)	49 194,38			
26.03.21	Продажа (8922 от 26.03.2021)	8 585,50			
26.03.21	Продажа (8926 от 26.03.2021)	37 473,14			
26.03.21	Продажа (8927 от 26.03.2021)	1 140,38			
26.03.21	Продажа (8928 от 26.03.2021)	61 882,39			
26.03.21	Продажа (8929 от 26.03.2021)	11 625,29			
26.03.21	Продажа (8930 от 26.03.2021)	61 938,59			
26.03.21	Продажа (8931 от 26.03.2021)	20 237,29			
26.03.21	Продажа (8932 от 26.03.2021)	25 477,59			
26.03.21	Продажа (8933 от 26.03.2021)	114 242,57			
26.03.21	Продажа (8934 от 26.03.2021)	22 439,08			
26.03.21	Продажа (8935 от 26.03.2021)	10 827,02			
26.03.21	Продажа (8936 от 26.03.2021)	43 365,38			
26.03.21	Продажа (8937 от 26.03.2021)	14 506,73			
26.03.21	Продажа (8938 от 26.03.2021)	5 932,42			
26.03.21	Продажа (8939 от 26.03.2021)	28 300,21			
27.03.21	Продажа (8978 от 27.03.2021)	1 946,84			
27.03.21	Продажа (8979 от 27.03.2021)	5 120,39			
27.03.21	Продажа (8980 от 27.03.2021)	12 188,56			
27.03.21	Продажа (8981 от 27.03.2021)	3 702,51			
27.03.21	Продажа (8982 от 27.03.2021)	3 390,89			
27.03.21	Продажа (8983 от 27.03.2021)	6 909,36			
27.03.21	Продажа (8984 от 27.03.2021)	11 494,49			
27.03.21	Продажа (8985 от 27.03.2021)	11 596,05			
27.03.21	Продажа (8986 от 27.03.2021)	15 170,07			
27.03.21	Продажа (8987 от 27.03.2021)	15 511,43			
27.03.21	Продажа (8993 от 27.03.2021)	16 680,09			
27.03.21	Продажа (8999 от 27.03.2021)	44 344,60			
27.03.21	Продажа (9009 от 27.03.2021)	51 243,08			
27.03.21	Продажа (9009 от 27.03.2021)	36 745,86			
27.03.21	Продажа (9015 от 27.03.2021)	37 182,28			
27.03.21	Продажа (9016 от 27.03.2021)	32 428,48			
27.03.21	Продажа (9017 от 27.03.2021)	53 166,21			
27.03.21	Продажа (9026 от 27.03.2021)	8 166,68			
27.03.21	Продажа (9026 от 27.03.2021)	22 061,51			
27.03.21	Продажа (9027 от 27.03.2021)	10 039,12			
27.03.21	Продажа (9028 от 27.03.2021)	49 252,32			
27.03.21	Продажа (9029 от 27.03.2021)	9 685,16			
27.03.21	Продажа (9030 от 27.03.2021)	15 726,61			
27.03.21	Продажа (9031 от 27.03.2021)	6 973,76			
27.03.21	Продажа (9032 от 27.03.2021)	19 042,43			
27.03.21	Продажа (9037 от 27.03.2021)	20 827,46			
27.03.21	Продажа (9038 от 27.03.2021)	16 103,60			
27.03.21	Продажа (9039 от 27.03.2021)	15 841,07			
27.03.21	Продажа (9040 от 27.03.2021)	4 926,88			
27.03.21	Продажа (9041 от 27.03.2021)	15 451,66			
27.03.21	Продажа (9042 от 27.03.2021)	2 090,41			
27.03.21	Продажа (9043 от 27.03.2021)	773,85			
27.03.21	Продажа (9044 от 27.03.2021)	11 530,67			
27.03.21	Продажа (9045 от 27.03.2021)	24 687,61			
27.03.21	Продажа (9046 от 27.03.2021)	44 265,87			
27.03.21	Продажа (9047 от 27.03.2021)	40 598,66			
27.03.21	Продажа (9048 от 27.03.2021)	47 109,31			
27.03.21	Продажа (9049 от 27.03.2021)	12 994,76			
27.03.21	Продажа (9058 от 27.03.2021)	48 498,96			
27.03.21	Продажа (9059 от 27.03.2021)	13 116,29			
27.03.21	Продажа (9060 от 27.03.2021)	60 580,60			
27.03.21	Продажа (9061 от 27.03.2021)	24 457,53			
27.03.21	Продажа (9062 от 27.03.2021)	24 603,45			
27.03.21	Продажа (9063 от 27.03.2021)	90 052,36			
27.03.21	Продажа (9064 от 27.03.2021)	118 462,19			
27.03.21	Продажа (9065 от 27.03.2021)	28 535,55			
27.03.21	Продажа (9066 от 27.03.2021)	9 783,92			
27.03.21	Продажа (9067 от 27.03.2021)	43 244,63			
27.03.21	Продажа (9068 от 27.03.2021)	26 037,40			
27.03.21	Продажа (9069 от 27.03.2021)	10 868,19			
27.03.21	Продажа (9070 от 27.03.2021)	36 180,75			
29.03.21	Оплата (778 от 29.03.2021)		2 200 000,00		
29.03.21	Продажа (9098 от 29.03.2021)	33 780,67			
29.03.21	Продажа (9099 от 29.03.2021)	26 679,92			
29.03.21	Продажа (9100 от 29.03.2021)	11 636,93			
29.03.21	Продажа (9102 от 29.03.2021)	21 374,09			
29.03.21	Продажа (9103 от 29.03.2021)	4 699,60			
29.03.21	Продажа (9104 от 29.03.2021)	21 936,43			
29.03.21	Продажа (9105 от 29.03.2021)	7 311,53			
29.03.21	Продажа (9106 от 29.03.2021)	4 728,56			
29.03.21	Продажа (9107 от 29.03.2021)	27 418,48			
29.03.21	Продажа (9108 от 29.03.2021)	22 099,81			
29.03.21	Продажа (9109 от 29.03.2021)	9 425,50			
29.03.21	Продажа (9110 от 29.03.2021)	8 794,80			
29.03.21	Продажа (9111 от 29.03.2021)	26 958,66			

31.03.21	Продажа (9349 от 31.03.2021)	5 487,26			
31.03.21	Продажа (9350 от 31.03.2021)	6 510,23			
31.03.21	Продажа (9366 от 31.03.2021)	15 295,99			
31.03.21	Продажа (9371 от 31.03.2021)	23 691,61			
31.03.21	Продажа (9374 от 31.03.2021)	16 648,32			
31.03.21	Продажа (9380 от 31.03.2021)	37 346,63			
31.03.21	Продажа (9381 от 31.03.2021)	9 823,38			
31.03.21	Продажа (9382 от 31.03.2021)	25 683,35			
31.03.21	Продажа (9383 от 31.03.2021)	26 526,66			
31.03.21	Продажа (9386 от 31.03.2021)	9 940,72			
31.03.21	Продажа (9387 от 31.03.2021)	19 819,09			
31.03.21	Продажа (9392 от 31.03.2021)	5 030,73			
31.03.21	Продажа (9393 от 31.03.2021)	16 448,83			
31.03.21	Продажа (9394 от 31.03.2021)	13 461,44			
31.03.21	Продажа (9395 от 31.03.2021)	13 184,74			
31.03.21	Продажа (9396 от 31.03.2021)	7 356,14			
31.03.21	Продажа (9397 от 31.03.2021)	9 895,79			
31.03.21	Продажа (9399 от 31.03.2021)	8 327,06			
31.03.21	Продажа (9400 от 31.03.2021)	17 071,91			
31.03.21	Продажа (9402 от 31.03.2021)	36 604,31			
31.03.21	Продажа (9403 от 31.03.2021)	12 140,76			
31.03.21	Продажа (9405 от 31.03.2021)	1 336,04			
31.03.21	Продажа (9413 от 31.03.2021)	10 851,56			
31.03.21	Продажа (9414 от 31.03.2021)	6 267,76			
31.03.21	Продажа (9416 от 31.03.2021)	16 284,53			
31.03.21	Продажа (9419 от 31.03.2021)	87 668,57			
31.03.21	Продажа (9420 от 31.03.2021)	11 894,90			
31.03.21	Продажа (9422 от 31.03.2021)	5 513,33			
31.03.21	Продажа (9426 от 31.03.2021)	46 278,03			
31.03.21	Продажа (9427 от 31.03.2021)	31 942,87			
31.03.21	Продажа (9428 от 31.03.2021)	19 001,69			
31.03.21	Продажа (9429 от 31.03.2021)	51 539,61			
31.03.21	Продажа (9430 от 31.03.2021)	13 129,81			
31.03.21	Продажа (9431 от 31.03.2021)	13 317,52			
31.03.21	Продажа (9443 от 31.03.2021)	25 356,38			
31.03.21	Продажа (9446 от 31.03.2021)	22 561,60			
31.03.21	Продажа (9447 от 31.03.2021)	26 096,73			
31.03.21	Продажа (9448 от 31.03.2021)	7 448,85			
31.03.21	Продажа (9456 от 31.03.2021)	17 008,62			
31.03.21	Продажа (9458 от 31.03.2021)	29 568,11			
31.03.21	Продажа (9459 от 31.03.2021)	25 625,52			
31.03.21	Продажа (9461 от 31.03.2021)	10 053,40			
31.03.21	Продажа (11154 от 31.03.2021)	55 354,64			
31.03.21	Продажа (11155 от 31.03.2021)	28 000,00			
31.03.21	Продажа (11156 от 31.03.2021)	52 947,41			
31.03.21	Продажа (11292 от 31.03.2021)	8 709,66			
Обороты за период		30 449 442,64	30 774 636,00	Обороты за период	
Сальдо конечное		7 619 728,44		Сальдо конечное	30 449 442,64

По данным Общества с ограниченной ответственностью "ТУЛЬСКИЙ ПИОНЕР" на 31.03.2021 задолженность в пользу Общества с ограниченной ответственностью "ТУЛЬСКИЙ ПИОНЕР" 7 619 728,44 руб.

От Общества с ограниченной ответственностью "ТУЛЬСКИЙ ПИОНЕР"

М.П. 

Я, гражданин ООО, Корешков Руслан Александрович, подтверждаю задолженность в пользу ООО "Тулский ПIONEР" 7 612 314,05

М.П. 

Сопелкин К.А.

<i>Информация из Государственного информационного ресурса бухгалтерской (финансовой) отчетности (Ресурса БФО)</i>	
Дата формирования информации	31.01.2023
Номер выгрузки информации	№ 0710099_4027136775_2021_000_20230131_464043a2-c5af-4b2d-9248-59ba1ac03f60
Настоящая выгрузка содержит информацию о юридическом лице:	
Полное наименование юридического лица	Общество с ограниченной ответственностью "Хороший вкус"
<i>включенная в Государственный информационный ресурс бухгалтерской (финансовой) отчетности по состоянию на 31.01.2023</i>	
ИНН	4027136775
КПП	402701001
Код по ОКПО	28454369
Форма собственности (по ОКФС)	16
Организационно-правовая форма (по ОКОПФ)	
Вид экономической деятельности по ОКВЭД 2	47.22
Местонахождение (адрес)	248000, Калужская обл, Калуга г, Луначарского ул, дом № 57, строение 7, помещение 2
Единица измерения	<u>Тыс. руб.</u>
Бухгалтерская отчетность подлежит обязательному аудиту	Нет
Наименование аудиторской организации/ФИО индивидуального аудитора	
ИНН	
ОГРН/ОГРНИП	

ИНН 4027136775
 КПП 402701001

Форма по КНД 0710099
 Форма по ОКУД 0710001

Бухгалтерский баланс
 На 31 декабря 2021 г.

<i>Пояснения¹</i>	<i>Наименование показателя</i>	<i>Код строки</i>	<i>На 31 декабря 2021 г.</i>	<i>На 31 декабря 2020 г.</i>	<i>На 31 декабря 2019 г.</i>
<i>1</i>	<i>2</i>	<i>3</i>	<i>4</i>	<i>5</i>	<i>6</i>
Актив					
I. Внеоборотные активы					
	Нематериальные активы	1110	-	-	-
	Результаты исследований и разработок	1120	-	-	-
	Нематериальные поисковые активы	1130	-	-	-
	Материальные поисковые активы	1140	-	-	-
	Основные средства	1150	885	1 543	30
	Доходные вложения в материальные ценности	1160	-	-	-
	Финансовые вложения	1170	-	-	-
	Отложенные налоговые активы	1180	-	-	-
	Прочие внеоборотные активы	1190	-	-	-
	Итого по разделу I	1100	885	1 543	30
II. Оборотные активы					
	Запасы	1210	0	6 268	2 586
	Налог на добавленную стоимость по приобретенным ценностям	1220	-	-	-
	Дебиторская задолженность	1230	4 316	4 600	22 586
	Финансовые вложения (за исключением денежных эквивалентов)	1240	6 970	6 970	6 970
	Денежные средства и денежные эквиваленты	1250	135	2 242	4 766
	Прочие оборотные активы	1260	0	-	113 402
	Итого по разделу II	1200	11 421	20 080	150 310
	БАЛАНС	1600	12 306	21 623	150 340

Пояснения ¹	Наименование показателя	Код строки	На 31 декабря 2021 г.	На 31 декабря 2020 г.	На 31 декабря 2019 г.
1	2	3	4	5	6
Пассив					
III. Капитал и резервы					
	Уставный капитал (складочный капитал, уставный фонд, вклады товарищей)	1310	200	200	200
	Собственные акции, выкупленные у акционеров	1320	(-) ²	(-)	(-)
	Переоценка внеоборотных активов	1340	-	-	-
	Добавочный капитал (без переоценки)	1350	-	-	-
	Резервный капитал	1360	-	-	-
	Нераспределенная прибыль (непокрытый убыток)	1370	(87 559)	(66 865)	38 649
	Итого по разделу III	1300	(87 359)	(66 665)	38 849
IV. Долгосрочные обязательства					
	Заемные средства	1410	-	-	-
	Отложенные налоговые обязательства	1420	-	-	-
	Оценочные обязательства	1430	-	-	-
	Прочие обязательства	1450	-	-	-
	Итого по разделу IV	1400	-	-	-
V. Краткосрочные обязательства					
	Заемные средства	1510	59 500	59 500	20 000
	Кредиторская задолженность	1520	40 165	28 788	91 491
	Доходы будущих периодов	1530	-	-	-
	Оценочные обязательства	1540	-	-	-
	Прочие обязательства	1550	-	-	-
	Итого по разделу V	1500	99 665	88 288	111 491
	БАЛАНС	1700	12 306	21 623	150 340

Примечания

¹ Указывается номер соответствующего пояснения.

² Здесь и в других формах отчетов вычитаемый или отрицательный показатель показывается в круглых скобках.

ИНН 4027136775
 КПП 402701001

Форма по КНД 0710099
 Форма по ОКУД 0710002

Отчет о финансовых результатах
 За 2021 г.

Пояснения ³	Наименование показателя	Код строки	За 2021 г.	За 2020 г.
1	2	3	4	5
	Выручка ⁴	2110	282 284	396 079
	Себестоимость продаж	2120	(234 862)	(312 264)
	Валовая прибыль (убыток)	2100	47 422	83 815
	Коммерческие расходы	2210	(56 921)	(61 039)
	Управленческие расходы	2220	(-)	(-)
	Прибыль (убыток) от продаж	2200	(9 499)	22 776
	Доходы от участия в других организациях	2310	-	-
	Проценты к получению	2320	-	-
	Проценты к уплате	2330	(0)	(4 714)
	Прочие доходы	2340	5 844	8 941
	Прочие расходы	2350	(15 749)	(131 402)
	Прибыль (убыток) до налогообложения	2300	(19 404)	(104 399)
	Налог на прибыль ⁵	2410	(21)	-
	в т.ч.:			
	текущий налог на прибыль	2411	(21)	(-)
	отложенный налог на прибыль ⁶	2412	-	-
	Прочее	2460	(1 269)	(1 115)
	Чистая прибыль (убыток)	2400	(20 694)	(105 514)
	Результат от переоценки внеоборотных активов, не включаемый в чистую прибыль (убыток) периода	2510	-	-
	Результат от прочих операций, не включаемый в чистую прибыль (убыток) периода	2520	-	-
	Налог на прибыль от операций, результат которых не включается в чистую прибыль (убыток) периода ⁵	2530	-	-
	Совокупный финансовый результат периода⁷	2500	(20 694)	(105 514)

Пояснения ³	Наименование показателя	Код строки	За 2021 г.	За 2020 г.
1	2	3	4	5
СПРАВОЧНО				
	Базовая прибыль (убыток) на акцию	2900	-	-
	Разводненная прибыль (убыток) на акцию	2910	-	-

Примечания

³ Указывается номер соответствующего пояснения.

⁴ Выручка отражается за минусом налога на добавленную стоимость, акцизов.

⁵ Отражается расход (доход) по налогу на прибыль.

⁶ Отражается суммарная величина изменений отложенных налоговых активов и отложенных налоговых обязательств за отчетный период.

⁷ Совокупный финансовый результат периода определяется как сумма строк "Чистая прибыль (убыток)", "Результат от переоценки внеоборотных активов, не включаемый в чистую прибыль (убыток) периода" и "Результат от прочих операций, не включаемый в чистую прибыль (убыток) периода", "Налог на прибыль от операций, результат которых не включается в чистую прибыль (убыток) периода".

Дополнительные строки отчета о финансовых результатах

Лист представляется за отчетный период 2021 года при принятии организацией решения о неприменении изменений, предусмотренных пунктом 2 приказа Минфина от 19.04.2019 г. №61н "О внесении изменений в приказ Министерства финансов Российской Федерации от 02.07.2010 г. № 66н "О формах бухгалтерской отчетности организаций", до указанного в данном пункте срока"

Пояснения	Наименование показателя	Код строки	За 2021 г.	За 2020 г.
1	2	3	4	5
	Текущий налог на прибыль ⁸	2410		
	в т.ч. постоянные налоговые обязательства (активы)	2421	-	-
	Изменение отложенных налоговых обязательств	2430	-	-
	Изменение отложенных налоговых активов	2450	-	-

⁸ Значения показателя заполняются по коду строки 2411 отчета о финансовых результатах.

Информация сформирована с использованием сервиса «Государственный информационный ресурс бухгалтерской (финансовой) отчетности», размещенного на официальном сайте ФНС России в сети Интернет по адресу: <https://bo.nalog.ru>



Информация о годовой бухгалтерской (финансовой) отчетности из Государственного информационного ресурса бухгалтерской (финансовой) отчетности, подписанная усиленной квалифицированной электронной подписью, равнозначна информации о годовой бухгалтерской (финансовой) отчетности на бумажном носителе, подписанной собственноручной подписью должностного лица налогового органа и заверенной печатью налогового органа (пункты 1 и 3 статьи 6 Федерального закона от 6 апреля 2011 г. № 63-ФЗ «Об электронной подписи»).