

ООО "Мобильный Оценщик"

109147, Москва, ул. Марксистская, д. 34, корп. 10,
помещение 30/4
ОГРН: 1077847398419 от 15.05.2007 г.
ИНН/КПП: 7842358640 / 770901001
Тел: 8-495-107-91-80, 8-800-707-91-80
Эл. почта: info@ocenka.mobi
Веб-сайт: <https://ocenka.mobi>



ОТЧЁТ № 1-240709-1047158 ОБ ОЦЕНКЕ РЫНОЧНОЙ И ЛИКВИДАЦИОННОЙ СТОИМОСТИ КВАРТИРЫ

АДРЕС ОБЪЕКТА ОЦЕНКИ:

**460009 РОССИЙСКАЯ ФЕДЕРАЦИЯ, ОРЕНБУРГСКАЯ ОБЛАСТЬ, ГОРОДСКОЙ ОКРУГ
ГОРОД ОРЕНБУРГ, ГОРОД ОРЕНБУРГ, ул. Ногина, д. 84, кв. 1**

ДАТА ОПРЕДЕЛЕНИЯ СТОИМОСТИ:

10 июля 2024 года

ДАТА СОСТАВЛЕНИЯ ОТЧЁТА:

10 июля 2024 года

ЗАКАЗЧИК:

ПУБЛИЧНОЕ АКЦИОНЕРНОЕ ОБЩЕСТВО «СБЕРБАНК РОССИИ»



OCENKA.MOBI

2024 год

Содержание

1	Общие сведения и выводы	4
1.1	Заключение о стоимости Объекта оценки	4
1.2	Задание на оценку	6
1.3	Сведения об оценщике	9
1.4	Сведения о заказчике	9
1.5	Указание на стандарты оценки для определения стоимости объекта оценки, методические рекомендации по оценке	10
1.6	Принятые при проведении оценки объекта оценки допущения и ограничения оценки	10
1.7	Термины и определения	11
2	Описание объекта оценки	14
2.1	Перечень документов, используемых Оценщиком и устанавливающих количественные и качественные характеристики объекта оценки	14
2.2	Характеристика местоположения объекта оценки	14
2.3	Общая характеристика здания	14
2.4	Характеристика объекта оценки	15
2.5	Имущественные права на объект оценки	16
3	Анализ рынка объекта оценки, внешних факторов, влияющих на стоимость объекта оценки	17
3.1	Анализ общей политической и социально-экономической обстановки в стране и регионе расположения объекта оценки	17
3.1.1	Анализ общеэкономической ситуации в Российской Федерации на январь-май 2024 г.	17
3.1.2	Анализ общей политической и социально-экономической обстановки Оренбургской области за январь-май 2024 года	18
3.1.3	Макроэкономика - данные за май 2024 года	19
3.1.4	Ключевые события 2024 года в области недвижимости	24
3.2	Определение сегмента рынка, к которому принадлежит оцениваемый объект	27
3.3	Анализ рынка жилой недвижимости Оренбурга по итогам 1-го полугодия 2024 года	30
3.4	Анализ фактических данных о ценах сделок и (или) предложений с объектами недвижимости из сегментов рынка	31
3.5	Анализ основных факторов, влияющих на спрос, предложение и цены сопоставимых объектов недвижимости	32
3.5.1	Ценообразующие факторы, влияющие на стоимость объекта оценки	33
3.6	Основные выводы	38
4	Анализ ликвидности объекта оценки	39
5	Анализ наиболее эффективного использования	41
6	Описание процесса оценки в части применения подхода (подходов) к оценке	42
6.1	Последовательность определения стоимости объекта оценки	42
6.2	Расчёт рыночной стоимости затратным подходом	43
6.3	Расчёт рыночной стоимости доходным подходом	43
6.4	Расчёт рыночной стоимости сравнительным подходом	43
6.4.1	Выбор и описание объектов-аналогов	44
6.4.2	Обоснование вносимых корректировок и порядок их внесения	48
6.4.3	Итоговая таблица расчёта рыночной стоимости в рамках сравнительного подхода	54
7	Согласование результатов расчётов различными подходами	57

8	Расчёт ликвидационной стоимости объекта оценки	58
9	Заключение об итоговой величине рыночной стоимости	60
10	Фотографии объекта оценки	61
11	Копии объявлений о продаже объектов-аналогов	63
12	Копии документов, используемых оценщиком и устанавливающих количественные и качественные характеристики объекта оценки	70
13	Документы оценщика	74

1 Общие сведения и выводы**1.1 Заключение о стоимости Объекта оценки**

Основание для проведения оценки	Договор № 50003821932 от 29.10.2021 и Задание №1-240709-1047158 на проведение оценки от 09.07.2024 г.
Объект оценки, включая права, учитываемые при определении стоимости, и связанные с ними ограничения и обременения	<p>Объект оценки: Двухкомнатная квартира, назначение – жилое, общей площадью 41,9 м², расположенная по адресу: Российская Федерация, Оренбургская область, городской округ город Оренбург, город Оренбург, ул. Ногина, д. 84, кв. 1, кадастровый (условный) номер: 56:44:0341002:663.</p> <p>Имущественные права на объект оценки: Собственность Оцениваемое право: Право собственности Правообладатели: Куриченко Ксения Юрьевна</p> <p>Обременения объекта оценки: Запрещение регистрации. Ипотека в силу закона.</p> <p>В соответствии с целью оценки, имущественные права третьих лиц, а также ограничения (обременения) оцениваемых прав при расчёте стоимости не учитываются.</p>
Цель оценки	Определение рыночной и ликвидационной стоимости для реализации имущества на торгах. Результаты оценки не могут быть использованы для иных целей.
Вид стоимости	Рыночная и ликвидационная стоимости.
Предпосылки стоимости	<p>Предпосылки рыночной стоимости:</p> <ul style="list-style-type: none"> • Предполагается сделка с объектом оценки. • Участники сделки являются неопределёнными лицами (гипотетические участники). • Дата оценки - 10 июля 2024 г. • Предполагаемое использование объекта – наиболее эффективное использование. • Характер сделки – добровольная сделка в типичных условиях. <p>Предпосылки ликвидационной стоимости:</p> <ul style="list-style-type: none"> • Предполагается сделка с объектом оценки. • Участники сделки являются неопределёнными лицами (гипотетические участники). • Дата оценки - 10 июля 2024 г. • Предполагаемое использование объекта – наиболее эффективное использование. • Характер сделки – в условиях вынужденной продажи ограниченный срок экспозиции 1 мес.
Особенности проведения осмотра объекта оценки либо основания, объективно препятствующие проведению осмотра объекта, если таковые существуют	Осмотр не производился по причине отсутствия доступа на объект. Фотоматериалы предоставлены Заказчиком.
Дата составления отчета	10 июля 2024 года
Итоговая величина стоимостей объекта оценки с учётом округления:	
Рыночная стоимость	2 448 000 (Два миллиона четыреста сорок восемь тысяч) руб.
Ликвидационная стоимость	2 000 000 (Два миллиона) руб.

Ограничения и пределы применения полученной итоговой стоимости

Ни Заказчик, ни Исполнитель не могут использовать Отчет об оценке иначе, чем это предусмотрено договором возмездного оказания оценочных услуг.

Мнение Исполнителя относительно итоговой стоимости действительно только на дату оценки объекта оценки. Исполнитель не принимает на себя ответственность за изменение экономических, юридических и иных факторов, которые могут возникнуть после этой даты и повлиять на рыночную ситуацию, а, следовательно, и на стоимость объекта оценки.

В соответствии со ст.12 Федерального Закона № 135-ФЗ от 29.07.98, «итоговая величина рыночной или иной стоимости объекта оценки, указанная в отчете, составленном по основаниям и в порядке, которые предусмотрены настоящим Федеральным законом, признается достоверной и рекомендуемой для целей совершения сделки с объектом оценки, если в порядке, установленном законодательством Российской Федерации, или в судебном порядке не установлено иное.

Рыночная стоимость, определенная в отчете, является рекомендуемой для целей совершения сделки «в течение шести месяцев с даты составления отчета»".

Оценку выполнил, и подготовил отчёт оценщик: _____ Прокопенко Е.А.

Отчёт утвердил Руководитель клиентского сервиса, действующий на основании доверенности №23-2/08 от 01.08.2023: _____ Ходаева О.В.

1.2 Задание на оценку

Объект оценки, включая права, учитываемые при определении стоимости, и связанные с ними ограничения и обременения	<p>Объект оценки: Двухкомнатная квартира, назначение – жилое, общей площадью 41,9 м², расположенная по адресу: Российская Федерация, Оренбургская область, городской округ город Оренбург, город Оренбург, ул. Ногина, д. 84, кв. 1, кадастровый (условный) номер: 56:44:0341002:663.</p> <p>Имущественные права на объект оценки: Собственность Правообладатели: Куриченко Ксения Юрьевна</p> <p>Обременения объекта оценки: Запрещение регистрации. Ипотека в силу закона.</p> <p>В соответствии с целью оценки, имущественные права третьих лиц, а также ограничения (обременения) оцениваемых прав при расчёте стоимости не учитываются.</p>
Состав объекта оценки с указанием сведений, достаточных для идентификации каждой из его частей	Не имеет составных частей.
Характеристики объекта оценки и его оцениваемых частей или ссылки на доступные для Оценщика документы, содержащие такие характеристики	Двухкомнатная квартира, назначение - жилое, общей площадью 41,9 м ² , расположенная по адресу: Российская Федерация, Оренбургская область, городской округ город Оренбург, город Оренбург, ул. Ногина, д. 84, кв. 1.
Права, учитываемые при оценке объекта оценки, ограничения (обременения) этих прав	Собственность. Обременения: Запрещение регистрации. Ипотека в силу закона. Ограничения (обременения) прав при расчёте стоимости не учитываются.
Цель оценки	Определение рыночной и ликвидационной стоимости для реализации имущества на торгах. Результаты оценки не могут быть использованы для иных целей.
Указание на то, что оценка проводится в соответствии с Федеральным законом	Оценка проводится в соответствии с требованиями Федерального закона от 29.07.1998 № 135-ФЗ «Об оценочной деятельности в Российской Федерации».
Вид стоимости	Рыночная и ликвидационная стоимости.
Предпосылки стоимости	<p>Предпосылки рыночной стоимости:</p> <ul style="list-style-type: none"> • Предполагается сделка с объектом оценки. • Участники сделки являются неопределёнными лицами (гипотетические участники). • Дата оценки - 10 июля 2024 г. • Предполагаемое использование объекта – наиболее эффективное использование. • Характер сделки – добровольная сделка в типичных условиях. <p>Предпосылки ликвидационной стоимости:</p> <ul style="list-style-type: none"> • Предполагается сделка с объектом оценки. • Участники сделки являются неопределёнными лицами (гипотетические участники). • Дата оценки - 10 июля 2024 г. • Предполагаемое использование объекта – наиболее эффективное использование. • Характер сделки – в условиях вынужденной продажи ограниченный срок экспозиции 1 мес.
Дата оценки	10 июля 2024 года

Специальные допущения, иные существенные допущения, известные на момент составления задания на оценку

- Имеющиеся обременения и ограничения оцениваемых прав при оценке не учитываются.
- Специальные допущения могут появиться в процессе оценки, которые будут реализуемы и соответствовать целям оценки и применяемым предпосылкам стоимости.
- При выявлении специальных допущений в процессе оценки Задание на оценку корректируется до даты составления отчета об оценке и подписывается сторонами договора на проведение оценочных услуг.
- Оценка производится в предположении предоставления Заказчиком достаточной, существенной и надежной информации по объекту оценки.
- Оценщики не принимают на себя ответственность за последующие изменения социальных, экономических, юридических и природных условий, которые могут повлиять на стоимость объекта оценки.
- Информация о титуле объекта оценки, правах на объекты оценки, а также техническая и финансовая документация по объектам оценки должна быть предоставлена Заказчиком.
- При проведении оценки предполагается отсутствие каких-либо скрытых внешних и внутренних факторов, влияющих на стоимость объекта оценки. На оценщике не лежит ответственность ни по обнаружению подобных факторов, ни в случае их последующего обнаружения.
- Иные допущения, выявленные в процессе оценки, приводятся в Отчете.

Ограничения оценки, если они известны на момент составления задания на оценку

- Осмотр объекта оценки проводить не требуется. Фотоматериалы предоставлены заказчиком.
- Отчет и итоговая стоимость, указанная в нем, могут быть использованы Заказчиком только для определенных целей, указанных в Отчете. Оценщики не несут ответственности за распространение Заказчиком данных Отчета, выходящих за рамки целей оценки.
- Применяемые ограничения и пределы применения полученной итоговой стоимости в рамках данного Отчета об оценке достоверны только в тех объемах, которые указаны в предполагаемом использовании результатов оценки, прописанные Заказчиком в Задании на оценку.
- В рамках оказания услуг по оценке оценщики не проводят специальных экспертиз, в том числе юридическую экспертизу правового положения объекта оценки и экологическую экспертизу объекта оценки, аудиторскую проверку финансовой отчетности и инвентаризацию составных частей объекта оценки.
- Если с учетом выявленных ограничений в процессе оценки невозможно будет сформировать достаточные исходные данные или объем исследований будет недостаточен для получения достоверного результата оценки, то проведение оценочных услуг будет невозможно.
- Прочие ограничения, выявленные в процессе оценки, приводятся в Отчете.

Ограничения на использование, распространение и публикацию отчета об оценке объекта оценки, за исключением случаев, установленных нормативными правовыми актами Российской Федерации

Ни Заказчик, ни Оценщик, не могут использовать и распространять Отчёт об оценке иначе, чем это предусмотрено договором оказания оценочных услуг.

Форма составления отчета об оценке

В форме электронного документа

Сведения о предполагаемых пользователях результата оценки и отчета об оценке (помимо заказчика оценки)	Возможными/допустимыми пользователями результатами оценки и отчета об оценке (помимо заказчика оценки) являются лица, на права и интересы которых, влияет такой результат оценки и/или отчет об оценке при реализации/достижении установленной цели оценки.
Состав и объем документов и материалов, представляемых Заказчиком оценки	Выписка из Единого государственного реестра недвижимости об основных характеристиках и зарегистрированных правах на объект недвижимости от 12.03.2024г. № КУВИ-001/2024-71171492; Выписка из Единого государственного реестра недвижимости об основных характеристиках и зарегистрированных правах на объект недвижимости от 12.03.2024г. № КУВИ-001/2024-71171492
Форма представления итоговой стоимости	Итоговая стоимость объекта оценки указывается в российских рублях в виде числа с округлением по математическим правилам. После проведения процедуры согласования Оценщику не требуется приводить свое суждение о возможных границах интервала, в котором может находиться эта стоимость.
Особенности проведения осмотра объекта оценки либо основания, препятствующие проведению осмотра	Осмотр не производился по причине отсутствия доступа на объект. Фотоматериалы предоставлены Заказчиком.
Специфические требования к Отчету об оценке	Отсутствуют.
Указание на необходимость проведения дополнительных исследований и определения иных расчетных величин, которые не являются результатами оценки в соответствии с ФСО	Проведение дополнительных исследований и определение иных расчетных величин не требуется.
Необходимость привлечения внешних организаций и квалифицированных отраслевых специалистов	Отсутствует.

1.3 Сведения об оценщике

Сведения о юридическом лице, заключившем трудовой договор с оценщиком	
Полное наименование	Общество с ограниченной ответственностью "Мобильный Оценщик"
Сокращенное наименование	ООО "Мобильный Оценщик"
ОГРН, дата присвоения ОГРН	1077847398419 от 15.05.2007
Юридический адрес организации	109147, Москва, ул. Марксистская, д. 34, корп. 10, помещение 30/4
Адрес для корреспонденции	109147, г. Москва, а/я 132
Контактная информация	Телефон: 8-495-107-91-80, 8-800-707-91-80, эл. почта: info@ocenka.mobi, веб-сайт: https://ocenka.mobi
Банковские реквизиты	ИНН 7842358640, КПП 770901001, р/с 40702810824000004790, к/с 30101810500000000976 в АКБ «Абсолют Банк» (ПАО), БИК 044525976
Сведения о страховании ответственности	Страховой полис № 2300SB40R8618 от 15.09.2023 г., выдан САО «ВСК», на страховую сумму 500 000 000 (Пятьсот миллионов) рублей срок действия с 24.09.2023 г. по 23.09.2024 г.
Независимость оценщика и юридического лица, с которым оценщик заключил трудовой договор	Оценщик и ООО "Мобильный Оценщик" являются независимыми в соответствии с требованиями статьи 16 Федерального закона от 29.07.1998 N 135-ФЗ «Об оценочной деятельности в Российской Федерации».
Сведения об оценщике	
ФИО	Прокопенко Екатерина Андреевна
Информация о членстве в саморегулируемой организации	СРО «СФСО», рег. №992, дата вступления 10.06.2022 г., адрес: город Москва, Марксистская улица, дом 34, корпус 10.
Сведения о получении профессионального образования в области оценочной деятельности	Диплом о профессиональной переподготовке №202000288 по программе «Оценка стоимости бизнеса», выдан ООО «КонтурПроф» 31.03.2022 г.
Сведения о квалификационном аттестате в области оценочной деятельности	Квалификационный аттестат в области оценочной деятельности № 033704-1 от 03.06.2022 г. по направлению «Оценка недвижимости», выдан на основании решения федерального бюджетного учреждения «Федеральный ресурсный центр»
Стаж работы в оценочной деятельности, лет	5 лет
Сведения о страховании гражданской ответственности	Полис страхования ответственности оценщика № 2400SB40R4796, выдан САО «ВСК» 24.05.2024 г. на сумму 5 000 000 (Пять миллионов) рублей, срок действия с 08.06.2024 по 07.06.2025
Контактная информация	Телефон: 8-495-107-91-80; эл. почта: help@ocenka.mobi
Место нахождения оценщика	109147, г. Москва, Марксистская ул., д. 34, корп. 10, пом. I, эт. А1, комн. 10
Информация о привлекаемых к проведению оценки и подготовке отчета об оценке организациях и специалистах	К проведению оценки и подготовке отчета об оценке иные организации и специалисты не привлекались.

1.4 Сведения о заказчике

Наименование организации полное	Публичное Акционерное Общество «Сбербанк России»
ОГРН, дата присвоения ОГРН	1027700132195, 16.08.2002
ИНН/КПП	7707083893 / 773601001

Юридический адрес	Россия, Москва, 117997, ул. Вавилова, д. 19
Фактический адрес	Россия, Москва, 117997, ул. Вавилова, д. 19

1.5 Указание на стандарты оценки для определения стоимости объекта оценки, методические рекомендации по оценке

В соответствии с Федеральным Законом от 29.07.1998 № 135-ФЗ «Об оценочной деятельности в Российской Федерации» Оценщик руководствуется общеобязательными федеральными стандартами, а также стандартами саморегулируемой организации, членом которой он является:

1. Федеральный стандарт оценки «Структура федеральных стандартов оценки и основные понятия, используемые в федеральных стандартах оценки (ФСО I)», утвержденный приказом Минэкономразвития России № 200 от 14.04.2022 г.;
2. Федеральный стандарт оценки «Виды стоимости (ФСО II)», утвержденный приказом Минэкономразвития России № 200 от 14.04.2022 г.;
3. Федеральный стандарт оценки «Процесс оценки (ФСО III)», утвержденный приказом Минэкономразвития России № 200 от 14.04.2022 г.;
4. Федеральный стандарт оценки «Задание на оценку (ФСО IV)», утвержденный приказом Минэкономразвития России № 200 от 14.04.2022 г.;
5. Федеральный стандарт оценки «Подходы и методы оценки (ФСО V)», утвержденный приказом Минэкономразвития России № 200 от 14.04.2022 г.;
6. Федеральный стандарт оценки «Отчет об оценке (ФСО VI)», утвержденный приказом Минэкономразвития России № 200 от 14.04.2022 г.;
7. Федеральный стандарт оценки «Оценка недвижимости (ФСО №7)», утвержденный приказом Минэкономразвития России № 611 от 25.09.2014 г. с изменениями и дополнениями, внесенными приказом Минэкономразвития России № 200 от 14.04.2022 г.;
8. Федеральный стандарт оценки «Оценка для целей залога (ФСО №9)», утвержденный приказом Минэкономразвития России № 327 от 01.06.2015 г., с изменениями и дополнениями, внесенными приказом Минэкономразвития России № 200 от 14.04.2022 г.;
9. Стандарты и правила оценочной деятельности, утвержденные саморегулируемой организацией, в которой состоит оценщик: СРО «СФСО».

Методические рекомендации по оценке, одобренные советом по оценочной деятельности при Минэкономразвития России, относящиеся к конкретной цели оценки и/или к объекту оценки, не разработаны. Таким образом, определение рыночной стоимости объекта оценки проводилось с учетом требований Федерального закона, федеральных стандартов оценки, иных нормативных правовых актов Российской Федерации в области оценочной деятельности, стандартов и правил оценочной деятельности.

1.6 Принятые при проведении оценки объекта оценки допущения и ограничения оценки

Допущение представляет собой предположение, принимаемое как верное и касающееся фактов, условий или обстоятельств, связанных с объектом оценки, целью оценки, ограничениями оценки, используемой информацией или подходами (методами) к оценке.

Специальные допущения, иные существенные допущения, известные на момент составления задания на оценку

- Имеющиеся обременения и ограничения оцениваемых прав при оценке не учитываются.
- Специальные допущения могут появиться в процессе оценки, которые будут реализуемы и соответствовать целям оценки и применяемым предпосылкам стоимости.
- При выявлении специальных допущений в процессе оценки Задание на оценку корректируется до даты составления отчета об оценке и подписывается сторонами договора на проведение оценочных услуг.
- Оценка производится в предположении предоставления Заказчиком достаточной, существенной и надежной информации по объекту оценки.
- Оценщики не принимают на себя ответственность за последующие изменения социальных, экономических, юридических и природных условий, которые могут повлиять на стоимость объекта оценки.
- Информация о титуле объекта оценки, правах на объекты оценки, а также техническая и финансовая документация по объектам оценки должна быть предоставлена Заказчиком.
- При проведении оценки предполагается отсутствие каких-либо скрытых внешних и внутренних факторов, влияющих на стоимость объекта оценки. На оценщике не лежит ответственность ни по обнаружению подобных факторов, ни в случае их последующего обнаружения.
- Иные допущения, выявленные в процессе оценки, приводятся в Отчете.

Ограничения оценки, если они известны на момент составления задания на оценку

- Осмотр объекта оценки проводить не требуется. Фотоматериалы предоставлены заказчиком.
- Отчет и итоговая стоимость, указанная в нем, могут быть использованы Заказчиком только для определенных целей, указанных в Отчете. Оценщики не несут ответственности за распространение Заказчиком данных Отчета, выходящих за рамки целей оценки.
- Применяемые ограничения и пределы применения полученной итоговой стоимости в рамках данного Отчета об оценке достоверны только в тех объемах, которые указаны в предполагаемом использовании результатов оценки, прописанные Заказчиком в Задании на оценку.
- В рамках оказания услуг по оценке оценщики не проводят специальных экспертиз, в том числе юридическую экспертизу правового положения объекта оценки и экологическую экспертизу объекта оценки, аудиторскую проверку финансовой отчетности и инвентаризацию составных частей объекта оценки.
- Если с учетом выявленных ограничений в процессе оценки невозможно будет сформировать достаточные исходные данные или объем исследований будет недостаточен для получения достоверного результата оценки, то проведение оценочных услуг будет невозможно.
- Прочие ограничения, выявленные в процессе оценки, приводятся в Отчете.

Допущения, принятые Оценщиком при проведении оценки

- Факты, изложенные в Отчете, верны и соответствуют действительности.
- В процессе оценки Оценщик исходит из допущений, что нет иной информации, кроме той, что используется в Отчете об оценке, которая может существенно повлиять на результат оценки.
- Выводы Оценщика о количественных и качественных характеристиках объекта оценки, используемых при определении стоимости Объекта оценки, строятся на основе предоставленных Заказчиком документов, а также на результатах осмотра объекта оценки.
- Оценка объекта оценки проводилась путем расчетов, осуществляемых с учетом ограниченного количества значений после запятой (точность расчетов «как на экране»), что обеспечивает возможность проверки промежуточных и итоговых результатов проведенных расчетов, приведенных в настоящем Отчете.
- В процессе оценки Оценщик оставляет за собой право проводить округление полученных результатов, не оказывающих существенного влияния на итоговый результат стоимости Объекта оценки.
- Осмотр Объекта оценки не проводился в соответствии с заданием на оценку, фотоматериалы, предоставленные заказчиком, не позволяют оценить наличие перепланировок. Исходя из этого оценщик делает допущение, что объект оценки соответствует поэтажному плану.

1.7 Термины и определения

Отчет об оценке объекта оценки (далее - отчет об оценке) представляет собой документ, содержащий профессиональное суждение оценщика относительно итоговой стоимости объекта оценки, сформулированное на основе собранной информации, проведенного анализа и расчетов в соответствии с заданием на оценку. (п.1 ФСО VI).

Объект оценки - объекты гражданских прав, в отношении которых законодательством Российской Федерации установлена возможность их участия в гражданском обороте.

Дата оценки - дата, на которую совершилась бы сделка, или дата, на которую определяются выгоды от использования объекта оценки. (п.5 ФСО II).

Подход к оценке представляет собой совокупность методов оценки, объединенных общей методологией (п.11 ФСО I).

Метод оценки представляет собой последовательность процедур, позволяющую на основе существенной для данного метода информации определить стоимость объекта оценки. (п.12 ФСО I).

Сравнительный подход представляет собой совокупность методов оценки, основанных на сравнении объекта оценки с идентичными или аналогичными объектами (аналогами). Сравнительный подход основан на принципах ценового равновесия и замещения (п. 4 ФСО V).

Доходный подход представляет собой совокупность методов оценки, основанных на определении текущей стоимости ожидаемых будущих денежных потоков от использования объекта оценки. Доходный подход основан на принципе ожидания выгод (п. 11 ФСО V).

Затратный подход представляет собой совокупность методов оценки, основанных на определении затрат, необходимых для воспроизводства или замещения объекта оценки с учетом совокупного обесценения (износа) объекта оценки и (или) его компонентов. Затратный подход основан на принципе замещения (п. 24 ФСО V).

Предпосылки стоимости - исходные условия определения стоимости, формируемые целью оценки. (п.1 ФСО II).

Объектом-аналогом объекта оценки для целей оценки признается объект, сходный объекту оценки по основным экономическим, материальным, техническим и другим характеристикам, определяющим его стоимость.

Цена объекта оценки – это денежная сумма, запрашиваемая, предлагаемая или уплачиваемая участниками в результате совершенной или предполагаемой сделки (п.8 ФСО I).

Стоимость - представляет собой меру ценности объекта для участников рынка или конкретных лиц, выраженную в виде денежной суммы, определенную на конкретную дату в соответствии с конкретным видом стоимости, установленным федеральными стандартами оценки (п.7 ФСО I).

Рыночная стоимость объекта оценки (далее - рыночная стоимость) - наиболее вероятная цена, по которой данный объект оценки может быть отчужден на открытом рынке в условиях конкуренции, когда стороны сделки действуют разумно, располагая всей необходимой информацией, а на величине цены сделки не отражаются какие-либо чрезвычайные обстоятельства, то есть когда одна из сторон сделки не обязана отчуждать объект оценки, а другая сторона не обязана принимать исполнение; стороны сделки хорошо осведомлены о предмете сделки и действуют в своих интересах; объект оценки представлен на открытом рынке посредством публичной оферты, типичной для аналогичных объектов оценки; цена сделки представляет собой разумное вознаграждение за объект оценки и принуждения к совершению сделки в отношении сторон сделки с чьей-либо стороны не было; платеж за объект оценки выражен в денежной форме.

Результат оценки (итоговая стоимость объекта оценки) представляет собой стоимость объекта, определенную на основе профессионального суждения оценщика для конкретной цели оценки с учетом допущений и ограничений оценки. Результат оценки выражается в рублях или иной валюте в соответствии с заданием на оценку с указанием эквивалента в рублях. Результат оценки может быть представлен в виде числа и (или) интервала значений, являться результатом математического округления.

Цель оценки представляет собой предполагаемое использование результата оценки, отражающее случаи обязательной оценки, установленные законодательством Российской Федерации, и (или) иные причины, в связи с которыми возникла необходимость определения стоимости объекта оценки.

Допущение представляет собой предположение, принимаемое как верное и касающееся фактов, условий или обстоятельств, связанных с объектом оценки, целью оценки, ограничениями оценки, используемой информацией или подходами (методами) к оценке.

Типичный рыночный срок экспозиции объекта оценки – время, которое требуется для продажи объекта на открытом и конкурентном рынке по его рыночной стоимости (типичное время с момента размещения публичного предложения о продаже объекта до принятия продавцом и покупателем решения о совершении сделки).

Сокращённый срок экспозиции объекта оценки – период времени, уменьшенный по сравнению с типичным рыночным сроком экспозиции в связи с вынужденным со стороны продавца характером продажи, который не позволяет ознакомиться с объектом и условиями его продажи числу потенциальных покупателей, достаточному для его реализации по рыночной стоимости.

Ликвидационная стоимость объекта оценки – расчетная величина, отражающая наиболее вероятную цену, по которой данный объект оценки может быть отчужден за срок экспозиции объекта оценки, меньший типичного срока экспозиции объекта оценки для рыночных условий, в условиях, когда продавец вынужден совершить сделку по отчуждению имущества.

Пользователи результата оценки - Заказчик оценки и иные лица в соответствии с целью оценки.

Затраты замещения (стоимость замещения) представляют собой текущие затраты на создание или приобретение объекта эквивалентной полезности без учета его точных физических свойств. Обычно затраты замещения относятся к современному аналогичному объекту, обеспечивающему равноценную полезность, имеющему современный дизайн и произведенному с использованием современных экономически эффективных материалов и технологий.

Наиболее эффективное использование представляет собой физически возможное, юридически допустимое и финансово обоснованное использование объекта, при котором стоимость объекта будет наибольшей. Наиболее эффективное использование определяется с точки зрения участников рынка, даже если сторона сделки предусматривает иное использование. При этом предполагается, что текущее использование объекта оценки является его наиболее эффективным использованием, за исключением случаев, когда рыночные или другие факторы указывают, что иное использование объекта оценки участниками рынка привело бы к его наибольшей стоимости. Наиболее эффективное использование объекта может отличаться от его текущего использования, в частности, может представлять собой ликвидацию. Наиболее эффективное использование объекта, оцениваемого отдельно от других объектов, входящих в комплекс объектов, может отличаться от его наиболее эффективного использования в составе комплекса объектов. Особенности проведения анализа наиболее эффективного использования при определении стоимости отдельных видов объектов оценки могут быть установлены соответствующими специальными стандартами оценки.

Текущее использование представляет собой фактическое использование объекта на дату оценки.

Право собственности согласно Гражданскому кодексу РФ, часть 1 (ст. 209), включает право владения, пользования и распоряжения имуществом. Собственник вправе по своему усмотрению совершать в отношении принадлежащего ему имущества любые действия, не противоречащие закону и иным правовым актам и не нарушающие права и интересы других лиц, в том числе отчуждать свое имущество в собственность другим лицам; передавать им, оставаясь собственником права владения, пользования и распоряжения имуществом; отдавать имущество в залог и обременять его другими способами, распоряжаться им иным образом.

Аренда (имущественный найм) – срочное, возмездное владение и пользование чужой вещью на условиях и в порядке, определенных договором арендодателя и её арендатора.

2 Описание объекта оценки

2.1 Перечень документов, используемых Оценщиком и устанавливающих количественные и качественные характеристики объекта оценки

В рамках проведенных услуг Оценщику были представлены Заказчиком копии документов и информация, приведенные в разделе 12 настоящего Отчёта и устанавливающие количественные и качественные характеристики Объекта оценки:

1. Выписка из Единого государственного реестра недвижимости об основных характеристиках и зарегистрированных правах на объект недвижимости от 12.03.2024г. № КУВИ-001/2024-71171492

По результату проведенного анализа представленных документов/материалов Заказчиком для проведения оценочных услуг, Оценщик пришел к выводу о том, что состав и объём представленных документов Заказчиком соответствуют целям оценки и специфики объекта оценки.

Дополнительная информация, использованная в данном Отчёте, получена из ряда других источников (базы данных и аналитические материалы, размещенные в сети «Интернет» и проч.) и архива Оценщика. Ссылки на прочие источники информации и их реквизиты приведены в соответствующих разделах настоящего Отчёта. Документы, не вошедшие в состав данного Отчёта, хранятся в архиве Оценщика.

2.2 Характеристика местоположения объекта оценки

Адрес	460009 Российская Федерация, Оренбургская область, городской округ город Оренбург, город Оренбург, ул. Ногина, д. 84, кв. 1
Объекты транспортной инфраструктуры	«Ногина» (автобус, маршрутка) 280 м
Обеспеченность обществ. транспортом	Хорошая
Преобладающая застройка микрорайона	Смешанная
Плотность застройки	Высокая
Объекты социальной инфраструктуры	Школа, детский сад, магазин, поликлиника, торговый центр
Субъективная оценка соц. инфраструктуры	Средняя
Объекты промышленной инфраструктуры	Не обнаружено
Экологическая обстановка	Относительно благоприятная
Придомовая территория	Зеленые насаждения
Состояние прилегающей территории	Удовлетворительное
Дополнительная существенная информация	Отсутствует

Источники информации: веб-сайт Яндекс.Карты (<http://maps.yandex.ru/>)

2.3 Общая характеристика здания

Год постройки	1954
Возраст здания, лет	70
Срок службы, лет	125
Группа капитальности	2
Остаточный срок службы, лет	55

Физический износ, %	32% Износ определен расчётным путем на основании эффективного срока жизни здания: $I (\%) = \frac{\text{ЭВ}}{\text{ЭЖ}} \times 100\%$, где ЭВ – эффективный возраст, определяемый на основе хронологического возраста здания с учётом его технического состояния и сложившихся на дату оценки экономических факторов, влияющих на стоимость оцениваемого объекта. В случае нормальной эксплуатации здания эффективный возраст, как правило, равен хронологическому; ЭЖ – типичный срок экономической жизни (службы) здания. Таким образом, $I (\%) = \frac{(2024-1954)/125 + (2024-2015)/125}{2} \times 100\% = 32\%$
Кол-во этажей в здании	2
Тип/планировка здания	Кирпич
Материал стен	Стены кирпичные
Материал перекрытий	Деревянные утепленные
Материал фундамента	Ленточный
Общее состояние дома	Удовлетворительное
Кол-во подъездов в доме	1
Фасад здания	Оштукатурен, покрашен (в светлых тонах)
Состояние внешней отделки	Удовлетворительное
Год капитального ремонта	2015
Дополнительная информация о здании	Отсутствует

Источники информации: <https://statrielt.ru/index.php/ekspluatatsiya-i-remont/275-srok-sluzhby-zdan>,
<https://vitrina.fpm.pf/myhouse/profile/passport/7590605>

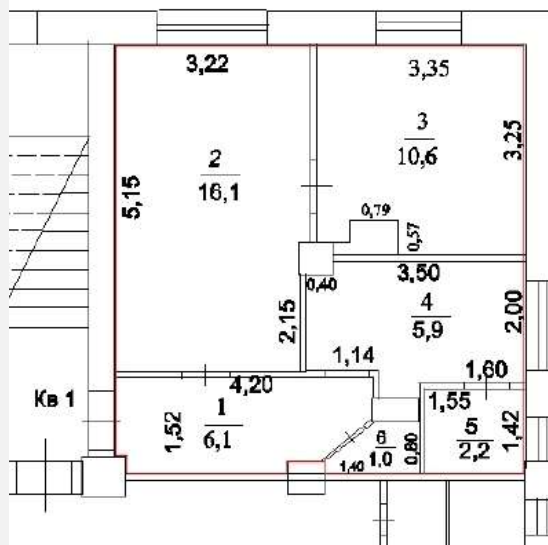
2.4 Характеристика объекта оценки

Количество комнат	2
Этаж	1
Общая площадь без учёта летних помещений, м²	41,9
Жилая площадь, м²	26,7
Площадь кухни, м²	5,9
Балкон/лоджия, площадь	нет
Класс качества отделки и инженерных коммуникаций квартиры	Простая (эконом-класс)
Состояние (Износ (ремонт) отделки и инженерных коммуникаций квартиры)	Удовлетворительное
Санузел	Совмещенный
Коммуникации и инженерные системы	Электроснабжение: центральное; теплоснабжение: центральное; горячее водоснабжение: отсутствует; холодное водоснабжение: центральное; водоотведение: центральное; газоснабжение: центральное; вентиляция: вытяжная вентиляция
Оборудование для систем и коммуникаций	Установлено исправное сантехническое оборудование
Кухонная плита	Газовая

Наличие перепланировки

Планировка квартиры соответствует поэтажному плану БТИ.

Поэтажный план



Текущее использование объекта

Жилое помещение

Дополнительная существенная информация

Отсутствует

Источники информации: Выписка из ЕГРН

2.5 Имущественные права на объект оценки

Определение стоимости построено на предпосылке, что имущество может реализоваться в результате заключения договора купли-продажи, от продавца к покупателю перейдет набор имущественных прав. Именно эти права и выступают объектом оценки.

Объект оценки — жилое помещение (квартира), зарегистрированные права — право собственности, правообладателем является Куриченко Ксения Юрьевна.

Согласно статье 209 «Содержание права собственности» Гражданского кодекса Российской Федерации, право собственности включает права владения, пользования и распоряжения имуществом. Собственник вправе по своему усмотрению совершать в отношении принадлежащего ему имущества любые действия, не противоречащие закону и иным правовым актам и не нарушающие права и интересы других лиц, в том числе отчуждать свое имущество в собственность другим лицам; передавать им, оставаясь собственником права владения, пользования и распоряжения имуществом; отдавать имущество в залог и обременять его другими способами, распоряжаться им иным образом.

Согласно пп. 1 и 6 ст. 131 Гражданского кодекса Российской Федерации право собственности и другие вещные права на недвижимые вещи, ограничения этих прав, их возникновение, переход и прекращение подлежат государственной регистрации в едином государственном реестре учреждениями юстиции. Регистрации подлежит право собственности. Порядок государственной регистрации и основания отказа в регистрации устанавливаются в соответствии с Гражданским кодексом Российской Федерации и Федеральным законом от 21.07.1997 года №122-ФЗ «О государственной регистрации прав на недвижимое имущество и сделок с ним».

На основании ст. 28 Федерального закона от 13.07.2015 года №218-ФЗ «О государственной регистрации недвижимости» проведенная государственная регистрация возникновения или перехода прав на недвижимое имущество удостоверяются выпиской из Единого государственного реестра недвижимости. Форма выписки, состав сведений, включаемых в нее, а также требования к ее формату в электронной форме определяются в соответствии со статьей 62 настоящего Федерального закона.

В настоящем отчете производилась оценка прав собственности.

3 Анализ рынка объекта оценки, внешних факторов, влияющих на стоимость объекта оценки

3.1 Анализ общей политической и социально-экономической обстановки в стране и регионе расположения объекта оценки

Влияние общей политической и социально-экономической обстановки в регионе расположения объекта оценки на сегмент рынка, к которому относится рассматриваемый объект, нашло отражение в сложившихся на дату оценки ценах предложений, в ставке доходности, в емкости рынка и объеме продаж.

3.1.1 Анализ общеэкономической ситуации в Российской Федерации на январь-май 2024 г.

Анализ общеэкономической ситуации в стране является основой для определения общих тенденций и перспектив развития рынка. На основе информации, полученной в результате данного исследования, возможно построение дальнейших прогнозов по развитию исследуемой отрасли и перспектив развития.

	1 квартал 2024 г.	В % к I кварталу 2023 г.	Справочно I квартал 2023 г. в % к I кварталу 2022 г.
Валовой внутренний продукт, млрд рублей	43 240,0 ¹⁾	105,4	98,4
Инвестиции в основной капитал, млрд рублей	5 932,8	114,5	101,0
Реальные располагаемые денежные доходы		105,8 ²⁾	107,3 ³⁾
1) Первая оценка. 2) Оценка. 3) Предварительные данные.			

	Май 2024 г.	В % к		Январь- май 2024 г. в % к январю- маю 2023 г.	Справочно		
		маю 2023 г.	апрелю 2024 г.		май 2023 г. в % к 2022 г.	апрелю 2023 г.	январь- май 2023 г. в % к январю- маю 2022 г.
Индекс выпуска товаров и услуг по базовым видам экономической деятельности		106,5	102,1	106,4	108,5	101,2	101,6
Индекс промышленного производства		105,3	101,0	105,2	106,5	99,7	101,4
Продукция сельского хозяйства, млрд рублей	530,0	101,0	109,5	101,2	101,1	110,0	101,4
Ввод в действие жилых домов, млн м ² общей площади жилых помещений	7,1	99,5	98,2	101,3	104,5	100,8	97,2
Грузооборот транспорта, млрд т-км	458,2	99,8	101,4	99,8	96,1	99,9	97,8
в том числе железнодорожного транспорта	216,9	96,2	102,6	94,0	99,2	101,5	101,3
Оборот розничной торговли, млрд рублей	4 456,3	107,5	101,9	109,3	111,3	102,6	100,8
Объем платных услуг населению, млрд рублей	1 396,3	104,3	99,1	104,0	108,3	99,4	105,9
Индекс потребительских цен		108,3	100,7	107,8	102,5	100,3	106,0
Индекс цен производителей промышленных товаров		116,2	101,6	118,5	96,4	103,7	92,0
Общая численность безработных (в возрасте 15 лет и старше), млн человек	2,0	83,3	102,2	79,8	80,6 ⁴⁾	97,6	82,6 ⁴⁾
Численность официально зарегистрированных безработных (по данным Роструда), млн человек	0,4	72,5	100,0	73,0	76,4	99,1	78,4
4) Данные пересчитаны с учетом итогов ВВП-2020.							

	Апрель 2024 г.	В % к		Январь- апрель 2024 г. в % к январю- апрелю 2023 г.	Справочно		
		апрелю 2023 г.	марту 2024 г.		апрель 2023 г. в % к 2022 г.	апрелю 2022 г.	марту 2023 г.
Среднемесячная начисленная заработная плата работников организаций:							
номинальная, рублей	83 875	117,0	95,3	119,0	113,0	99,5	111,4
реальная		108,5	94,8	110,5	110,4	99,1	104,2

Источник информации: <chrome-extension://efaidnbmninnkcbpcjpcglcfindmkaj/https://rosstat.gov.ru/storage/mediabank/osn-05-2024.pdf>

3.1.2 Анализ общей политической и социально-экономической обстановки Оренбургской области за январь-май 2024 года

I. ОСНОВНЫЕ ЭКОНОМИЧЕСКИЕ И СОЦИАЛЬНЫЕ ПОКАЗАТЕЛИ

	Май	В % к		Январь-	В % к	Справочно: январь-май 2023г. в % к январю- маю 2022г.
	2024г.	маю 2023г.	апрелю 2024г.	май 2024г.	январю- маю 2023г.	
Индекс промышленного производства		98,6	113,4		98,9	107,6
Объем работ, выполненных по виду экономической деятельности "Строительство", млн руб.	6595,7	60,3	106,0	34114,1	118,0	93,9
Грузооборот автомобильного транспорта ¹⁾ , млн т·км	109,2	110,8	109,2	500,0	125,2	73,3
Оборот розничной торговли, млн руб.	43848,4	108,7	103,6	208683,0	107,8	106,0
Объем платных услуг населению, млн руб.	11236,0	103,8	98,2	57009,2	101,7	106,6
Ввод в действие жилых домов за счет всех источников финансирования ²⁾ , тыс.м ² общей площади	112,1	141,9	в 2,0р.	491,3	144,8	108,7
Индекс потребительских цен		108,0	100,6		102,4 ³⁾	101,7 ³⁾
Индекс цен производителей промышленных товаров ⁴⁾		172,3	111,7		111,8 ³⁾	89,7 ³⁾
Численность зарегистрированных безработных, тыс.чел.	5,9 ⁵⁾	78,4 ⁵⁾	93,0 ⁵⁾	6,6 ⁶⁾	80,5	74,3

¹⁾ По организациям, не относящимся к субъектам малого предпринимательства.

²⁾ С учетом жилых домов, построенных населением на земельных участках, предназначенных для ведения садоводства.

³⁾ Конец периода к декабрю предыдущего года.

⁴⁾ На товары, предназначенные для реализации на внутреннем рынке.

⁵⁾ На конец периода.

⁶⁾ В среднем за период.

	Апрель 2024г.	В % к		Январь- апрель 2024г.	В % к	Справочно: январь- апрель 2023г. в % к январю- апрелю 2022г.
		апрелю 2023г.	марту 2024г.		январю- апрелю 2023г.	
Среднемесячная начис- ленная заработная плата одного работника:						
номинальная, руб.	58824,6	116,5	91,5	58799,0	120,4	122,9
реальная		108,2	91,0		112,3	116,1

Источник информации: [https://56.rosstat.gov.ru/storage/mediabank/Dok15305\(2\).rar](https://56.rosstat.gov.ru/storage/mediabank/Dok15305(2).rar)

3.1.3 Макроэкономика - данные за май 2024 года

В данном обзоре мы рассмотрим макроэкономическую информацию, которая была опубликована в мае 2024 года.

В первую очередь отметим, что Минэкономразвития оценило рост ВВП страны в годовом выражении в апреле 2024 года в 4,4% после увеличения на 4,2% месяцем ранее. Также ведомство сообщило, что по итогам января-апреля 2024 года ВВП увеличился на 5,1%.

Далее проанализируем ситуацию в ключевых отраслях экономики и рассмотрим динамику основных макроэкономических показателей. Начнем анализ традиционно со статистики промышленного производства.

По данным Росстата, в апреле 2024 года промышленное производство выросло на 3,9% (здесь и далее: по сравнению с аналогичным периодом предыдущего года) после увеличения на 4,0% в марте. По итогам января-апреля 2024 года промпроизводство увеличилось на 5,2%.

Динамика промпроизводства, % год к году



Переходя к анализу динамики производства в разрезе сегментов, отметим, что в апреле сегмент «Добыча полезных ископаемых» перешел к снижению на 1,7% после увеличения на 0,4% в марте. В сегменте «Обрабатывающие производства» рост ускорился до 8,3% после увеличения на 6% месяцем ранее. Что касается сегмента «Электроэнергия, газ и пар», то здесь рост в марте на 4,1% сменился снижением на 0,8% в апреле. В сегменте «Водоснабжение», в свою очередь, рост выпуска в апреле замедлился до 2,3% после увеличения на 4,6% месяцем ранее.

Динамика сегментов промышленного производства, % изм. год к году

Период / сегмент	Добыча полезных ископаемых	Обрабатывающие производства	Электроэнергия, газ и пар	Водоснабжение
Январь'24	+0,8	+7,5	+4,6	+3,5
Февраль'24	+2,1	+13,5	+6,4	+6,0
Март'24	+0,4	+6,0	+4,1	+4,6
Апрель'24	-1,7	+8,3	-0,8	+2,3
Январь-апрель'24	+0,4	+8,7	+3,8	+4,1

Таким образом, небольшому замедлению темпов роста совокупного индекса промышленного производства в апреле способствовало ухудшение динамики во всех сегментах, за исключением «Обрабатывающих производств». Изменение выпуска в разрезе отдельных позиций представлено в следующей таблице:

Вид продукции	Январь-апрель 2024	Апрель 2024 / Апрель 2023	Январь-апрель 2024 / Январь-апрель 2023
Добыча угля, млн тонн	144,0	-3,1%	+0,3%
Природный газ, млрд м3	210,0	+2,7%	+8,8%
Сжиженный природный газ (СПГ), млн тонн	11,8	+2,8%	+4,9%
Мясо скота, млн тонн	1,2	+12,1%	+5,3%
Мясо домашней птицы, млн тонн	1,7	-0,6%	+0,3%
Рыба и рыбные продукты, млн тонн	1,5	-0,2%	+3,2%
Трикотажные и вязаные изделия, млн штук	67,4	-1,2%	+1,7%
Спецодежда прочая, млрд руб.	18,9	+27,0%	+17,3%
Кирпич керамический, млрд усл. ед.	1,6	+1,1%	+2,3%
Блоки и прочие сборные строительные изделия, млн м3	8,6	+5,2%	+3,6%
Цемент, млн тонн	16,7	+7,4%	+8,4%
Бетон товарный, млн м3	16,7	+8,8%	+8,5%
Прокат готовый, млн тонн	20,5	-6,0%	-3,3%
Трубы стальные, млн тонн	4,2	+4,9%	-5,5%
Автомобили легковые, тыс. штук	224,0	> в 2,3 раза	+92,5%
Автотранспортные грузовые средства, тыс. штук	60,3	+19,7%	+26,6%

В добывающем секторе в апреле продолжился рост объемов добычи газа, но при этом возобновилось снижение добычи угля. Темп роста добычи природного газа снизился, что привело к замедлению добычи с начала года до 8,8% с 10,6% по итогам I квартала. Производство СПГ увеличилось на 2,8% после сокращения на 0,2% месяцем ранее (за январь-апрель увеличение на 4,9% после роста на 5,5% в I квартале). В продовольственном сегменте динамика выпуска оказалась разнонаправленной, причем производство мяса скота в апреле выросло на 12,1%, в то время как выпуск мяса домашней птицы и рыбной продукции сократился (на 0,6% и 0,2% соответственно). По итогам января-апреля производство мяса скота является лидером по темпам роста в продовольственном сегменте (+5,3%).

В легкой промышленности рост объемов производства спецодежды в апреле ускорился до 27% после увеличения на 9,8% в марте, при этом с начала года рост составляет 17,3%. Динамика выпуска стройматериалов также была положительной. При этом наиболее сильный рост показали объемы выпуска бетона и цемента (на 8,8% и 7,4% соответственно). В то же время производство кирпичей увеличилось всего на 1,1%. По итогам января-апреля наиболее сильный рост выпуска отмечается у бетона (+8,5%), наиболее слабая динамика – у кирпичей (+2,3%).

Переходя к черной металлургии, отметим, что производство готового проката в апреле продолжило сокращаться, снизившись на 6% после снижения на 5,1% месяцем ранее, а отрицательная динамика выпуска стальных труб сменилась в апреле увеличением на 4,9%. Тем не менее, по итогам января-апреля объемы производства готового проката и стальных труб снизились на 3,3% и 5,5% соответственно.

Что касается автомобилестроения, то производство легковых автомобилей в апреле подскочило в 2,3 раза после роста на 86,7% месяцем ранее. В свою очередь, рост выпуска грузовых авто в апреле составил 19,7% после слабого увеличения на 0,8% месяцем ранее. По итогам января-апреля рост производства грузовых автомобилей составил 26,6%, в то время как выпуск легковых авто вырос на 92,5%.

Уже 1 июня Росстат опубликовал данные о сальдированном финансовом результате деятельности крупных и средних российских компаний (без учета финансового сектора) по итогам I квартала 2024 года. Этот показатель составил 6,65 трлн руб., в то время как за аналогичный период 2023 года сопоставимый круг предприятий заработал 5,94 трлн руб. Таким образом, сальдированная прибыль увеличилась на 11,9%.

Показатель	I кв 2024 г.	Справочно:
		I кв 2023 г.
Сальдированный финансовый результат, млрд руб.	+6 648,9	+5 941,0
Доля убыточных предприятий	30,7%	31,4%

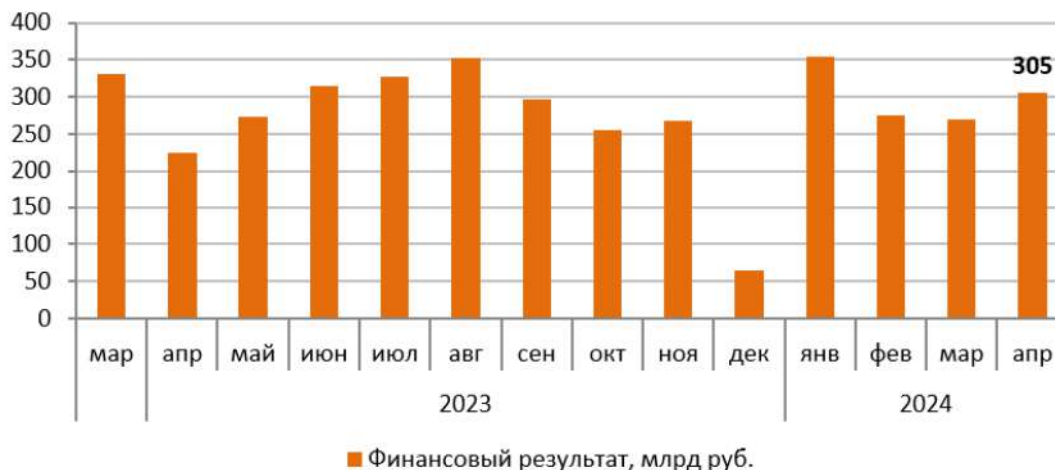
Что касается доли убыточных организаций, то она сократилась на 0,7 п.п. по сравнению с аналогичным периодом предыдущего года до 30,7%. Динамика сальдированного результата в разрезе видов деятельности представлена в таблице ниже

Вид деятельности	Сальдированный результат в I кв 2024 г., млрд руб.	I кв 2024 г. / I кв 2023 г.
Сельское, лесное хозяйство, охота, рыболовство и рыбоводство	+194,2	+30,7%
Добыча полезных ископаемых	+1770,3	+43,9%
Обрабатывающие производства	+1857,0	-1,1%
Обеспечение электроэнергией, газом и паром	+603,3	-4,2%
в т. ч. производство, передача и распределение электроэнергии	+508,7	-3,9%
Водоснабжение	+15,9	-16,7%
Оптовая, розничная торговля и ремонт	+161,0	-77,2%
Строительство	+82,7	> в 41 раз
Транспортировка и хранение	+407,3	+17,6%
в т. ч. ж/д транспорт:		
пассажирские перевозки	+1,0	-
Почтовая связь и курьерская деятельность	-10,0	-
Информация и связь	+128,1	-38,1%
Гостиницы и предприятия общественного питания	+11,6	> в 7 раз

По итогам I квартала 2024 года практически все представленные Росстатом виды деятельности, в продолжение тенденции первых двух месяцев текущего года, зафиксировали положительный сальдированный финансовый результат (далее – финрез). Убыточным оказался лишь сектор Почтовая связь и курьерская деятельность, финрез в котором составил -10 млрд руб. Что же касается динамики финреза по отраслям, то ситуация оказалась разнонаправленной. Среди отраслей, показавших рост финреза, выделяется Строительство (многократный рост до 82,7 млрд руб., вероятно, на фоне низкой базы прошлого года), Гостиницы и предприятия общественного питания (рост в 7 раз), Добыча полезных ископаемых, нарастившая свой финансовый результат почти на 44%, а также Сельское хозяйство (+30,7%). Что касается негативных моментов, то наиболее сильное снижение финреза в относительном выражении произошло в Оптовой, розничной торговле и ремонте (-77,2%). Кроме того, снижение финреза показал сегмент Информация и связь (-38,1%). Умеренная отрицательная динамика наблюдается в Водоснабжении (-16,7%), Обеспечении электроэнергией, газом и паром (-4,2%), а также Обрабатывающих производствах (-1,1%).

Переходя к банковскому сектору, отметим, что его чистая прибыль в апреле 2024 года составила 305 млрд руб., что на 13% выше результата марта в 270 млрд руб. При этом прибыль оказалась на 18% ниже, чем в марте 2023 года (330 млрд руб.). По итогам января-апреля 2024 года банковский сектор заработал 1,2 трлн руб. прибыли по сравнению с 1,1 трлн руб. годом ранее.

Динамика финансового результата банковского сектора по месяцам



Банк России в обзоре ключевых тенденций апреля отмечает, что компании в этом месяце продолжали предъявлять повышенный спрос на кредиты. Рост корпоративного портфеля ускорился до 1,9% после значительного роста на 1,8% месяцем ранее. Больше трети роста пришлось на кредиты застройщикам в рамках проектного финансирования строительства жилья. Кроме того, значительный объем кредитов был выдан транспортным, энергетическим и телекоммуникационным компаниям, а также исполнителям госконтрактов.

Что касается ипотечных кредитов, то по предварительным данным, в апреле их прирост ускорился до 1,4% после увеличения на 1,2% в марте. Ипотеки было выдано на 466 млрд руб., что на 4% выше, чем месяцем ранее (447 млрд руб.). По данным ЦБ, выдачи в рамках программ господдержки выросли на 7% до 350 млрд руб., при этом их доля в общем объеме составляет около 75%. Переходя к потребительскому кредитованию, отметим, что по предварительным данным его темп роста в апреле сохранился на высоком уровне марта в 1,8%. Значительный рост может быть связан с увеличением доходов населения, благодаря которому сохраняется высокая потребительская активность.

Также Банк России отметил, что объем вложений банковского сектора в долговые ценные бумаги снизился на 0,1 трлн руб. (-0,6%), в основном за счет снижения вложений в корпоративные облигации. При этом вложения в ОФЗ практически не изменились, несмотря на покупку банками новых выпусков в апреле на 195 млрд руб. Часть бумаг банки погасили (160 млрд руб.), а также признали отрицательную переоценку на сумму около 40 млрд руб. При этом Минфин в апреле разместил ОФЗ на сумму около 272 млрд руб. после 247 млрд руб. месяцем ранее, причем вся сумма приходится на бумаги с постоянным купонным доходом. Основными покупателями стали банки и некредитные финансовые организации.

Отметим также, что средства юридических лиц в апреле значительно выросли (на 2,7 трлн руб. или +5%) после снижения в марте на 1,6%. По пояснениям Банка России, такой рост носит временный характер и связан со смещением срока уплаты налогов за апрель и I квартал 2024 года на начало мая. Объем остатков средств компаний на счетах по состоянию на начало мая составил 56,1 трлн руб. Что же касается средств населения, то они продолжили расти на фоне привлекательных ставок по депозитам (+1 трлн руб. или +2,1% после роста на 1,9% в марте). На начало мая размер средств населения в банковской системе составил 47 трлн руб.

Переходя к динамике цен на потребительском рынке в мае 2024 года, отметим, что недельные темпы роста держались в пределах от 0,09% до 0,17%. За весь май рост цен составил 0,74% (в мае прошлого года инфляция составила 0,31%). В годовом выражении по состоянию на 1 июня потребительские цены ускорили свой рост до 8,30% по сравнению с 7,84% на 1 мая. Отметим, что накануне Минэкономразвития заявляло, что на данный момент инфляция в стране находится под действием разовых факторов, и на этом фоне пик годовой инфляции ожидается в июне-июле, а ее снижение начнется с августа-сентября.

Динамика инфляции по месяцам в 2023-2024 гг.

Месяц	2024	2023
Февраль	0,68%	0,46%
Март	0,39%	0,37%
Апрель	0,50%	0,38%
Май	0,74%	0,31%

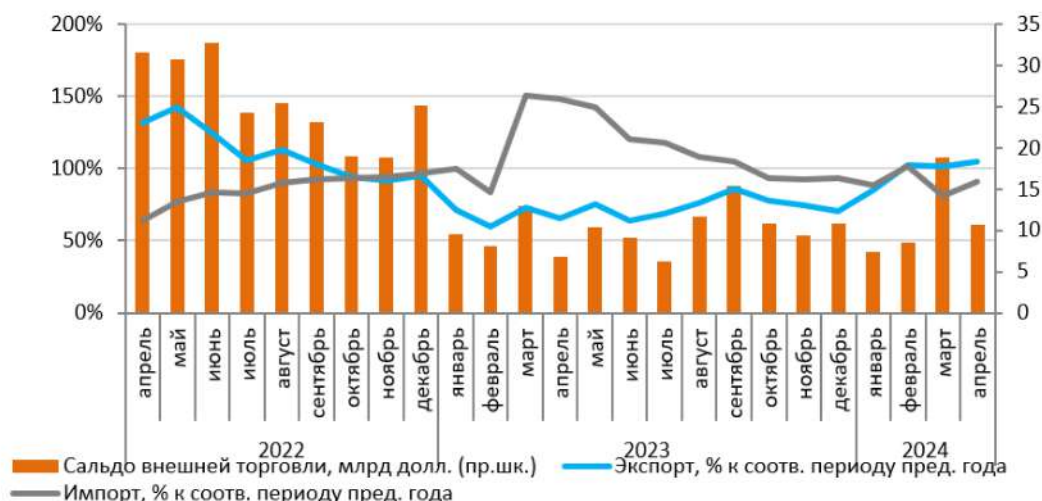
Одним из ключевых факторов, влияющих на изменение потребительских цен, является динамика валютного курса. Несмотря на падение средней цены на нефть по итогам мая (по сравнению с апрелем) более чем на 9%, средний курс рубля за месяц укрепился. Так, среднее значение курса доллара в мае 2024 года составило 90,6 руб. после 93,0 руб. месяцем ранее. При этом на конец мая его значение составило 89,8 руб. после 91,8 руб. на конец апреля. Исходя из пояснений Банка России, укреплению курса рубля в мае способствовало сохранение жесткой денежно-кредитной политики, относительно высокий уровень продажи валюты экспортерами и сокращение спроса на валюту со стороны импортеров. При этом чистые продажи валюты 29 крупнейших российских экспортеров в мае составили 14,9 млрд долл., увеличившись на 13% относительно апреля. Примечательно, что по данным ЦБ в структуре биржевого валютного рынка в мае в очередной раз обновила свой максимум доля юаня, достигнув 53,6%. На внебиржевом рынке при этом доля юаня составила 39,2%.

Динамика официального курса доллара США в 2024 гг.

Месяц	Курс на начало, руб.	Курс на конец, руб.	Средний курс, руб.
Февраль'24	89,3	91,9	91,5
Март'24	91,9	92,4	91,7
Апрель'24	92,4	91,8	93,0
Май'24	91,8	89,8	90,6

В долгосрочной перспективе фундаментальная картина на валютном рынке должна определяться платежным балансом (в части потоков от торговли товарами и услугами, а также потоков капитала). Уже в июне Банк России опубликовал оценку внешней торговли товарами по итогам января-апреля 2024 года. Так, экспорт товаров составил \$134,7 млрд, сократившись на 1,5% по отношению к аналогичному периоду годом ранее. Импорт товаров в свою очередь снизился на 10,1% до \$89,3 млрд. В итоге положительное сальдо внешней торговли составило \$45,4 млрд, увеличившись на 21%.

Динамика экспорта и импорта товаров РФ



На графике выше видно, что динамика импорта весь 2023 год опережала динамику экспорта. При этом в феврале 2024 года темпы изменения экспорта и импорта в годовом выражении выровнялись (и экспорт и импорт вышли на уровень февраля 2023 года). В марте 2024 года импорт показал снижение почти на 19% (на фоне высокой базы импорта за март 2023 года), при этом экспорт в абсолютном выражении по сравнению с февралем вырос на \$10 млрд. Это, в свою очередь, привело к росту сальдо внешней торговли товарами до \$18,8 млрд с \$8,2 месяцем ранее. В апреле, на фоне снижения товарного экспорта по сравнению с мартом на \$8,3 млрд, сальдо внешней торговли сократилось примерно на такую же сумму. При этом по отношению к аналогичному периоду годом ранее внешнеторговое сальдо на фоне низкой базы выросло на 56,1%.

Кроме того, в середине мая Банк России опубликовал предварительную оценку основных агрегатов платежного баланса страны по итогам апреля 2024 года (а также уточнил оценку за январь-март 2024 года). Отметим, что предварительные данные по величине торгового баланса за I квартал 2024 года не будут совпадать с уточненным значением, которое было приведено выше из блока данных о внешней торговле товарами. Впоследствии оценка ключевых агрегатов платежного баланса будет также уточняться.

Динамика отдельных показателей счета текущих операций, млрд долл. США

Показатель	Справочно:		
	Январь-апрель 2024 г.	Январь-апрель 2023 г.	Изменение
Счет текущих операций	31,7	15,6	> в 2,0 раза
Торговый баланс	43,7	37,2	+17,5%
	1.05.24	1.05.23	
Объем золотовалютных резервов ЦБ, \$ млрд	597,911	595,787	+0,4%

По данным ЦБ, положительное сальдо счета текущих операций платежного баланса в январе-апреле 2024 года выросло вдвое по отношению к соответствующему периоду годом ранее. Как отмечает регулятор, наиболее значимыми факторами увеличения профицита счета текущих операций выступили опережающее снижение импорта --и уменьшение дефицита баланса инвестиционных доходов. При этом величина профицита торгового баланса за этот же период увеличилась на 17,5% до \$43,7 млрд.

Также отметим, что объем золотовалютных резервов по состоянию на начало мая на годовом окне увеличился на 0,4% до \$595,8 млрд.

Выводы:

- ВВП в апреле 2024 года превысил уровень прошлого года на 4,4% после роста на 4,2% месяцем ранее. При этом по итогам января-апреля 2024 года Минэкономразвития оценило увеличение ВВП страны на 5,1% к соответствующему периоду годом ранее;
- Промпроизводство в апреле в годовом выражении выросло на 3,9% после увеличения на 4% месяцем ранее. За январь-апрель 2024 года рост промпроизводства составил 5,2%;
- Сальдированный финансовый результат нефинансовых организаций по итогам I квартала 2024 года составил 6,65 трлн руб., увеличившись на 11,9% по сравнению с аналогичным периодом годом ранее;
- В банковском секторе прибыль в апреле составила 305 млрд руб. после 270 млрд руб. за март. С начала 2024 года кредитные организации заработали 1,2 трлн руб. по сравнению с 1,1 трлн руб. годом ранее;
- На потребительском рынке в мае 2024 года цены выросли на 0,74% после увеличения на 0,5% в апреле, при этом в годовом выражении по состоянию на 1 июня инфляция ускорилась до 8,30% после 7,84% месяцем ранее;
- Среднее значение курса доллара США в мае 2024 года составило 90,6 руб. после 93,0 руб. месяцем ранее. При этом на конец мая курс доллара снизился до 89,8 руб. на фоне относительно высокого уровня продажи валюты экспортерами и сокращения спроса на валюту со стороны импортеров;
- Сальдо счета текущих операций, согласно предварительной оценке, по итогам января-апреля 2024 года составило \$31,7 млрд, удвоившись по отношению к аналогичному периоду предыдущего года, при этом положительное сальдо торгового баланса, являющееся основным компонентом счета текущих операций, увеличилось на 17,5% до \$43,7 млрд.
- Объем золотовалютных резервов по состоянию на 1 мая 2024 года на годовом окне увеличился на 0,4% до \$597,9 млрд

Источник информации: <https://bf.arsagera.ru/makropokazateli/makroobzor-dannye-za-mai-20241>

3.1.4 Ключевые события 2024 года в области недвижимости**Аварийное жилье**

С 1 января 2024 года вступило в силу постановление правительства, согласно которому меняется механизм финансирования расселения аварийного жилья, проводимого российскими субъектами. Из аварийного жилья будут расселять в рамках программы комплексного развития территорий жилой застройки. Это позволит ускорить расселение граждан из ветхого жилья, признанного таковым до 1 января 2017 года, параллельно с расселением домов, признанных аварийными после 2017 года. 10% субсидии, предоставляемой Фонду развития территорий, будет направлено в субъекты России для реализации мероприятий по переселению граждан из аварийного жилья, признанное таковым до 1 января 2017 года. Остальные 90% средств будут распределены между субъектами, завершившими мероприятия по переселению граждан.

Для получения финансирования регионам необходимо направить в Фонд развития территорий заявку на предоставление финансовой поддержки за счет средств фонда. Изменения призваны увеличить темпы реализации проекта по расселению непригодных для жизни домов и дать возможность людям улучшить жилищные условия.

Земельный налог

С 1 января 2024 года вступили в силу изменения по уплате земельного налога. Установлены особенности применения повышающих коэффициентов: с 1 января 2024 года изменена дата начала уплаты земельного налога по повышенной ставке при нецелевом использовании земельных участков. Применение повышенной ставки начинается с 1-го числа месяца, следующего за месяцем совершения правонарушения, а не со дня совершения правонарушения. Также устанавливается порядок применения повышающего коэффициента к земельным участкам, разрешенное использование которых (индивидуальное жилищное строительство) установлено после государственной регистрации прав на такие участки.

Исчисление суммы налога в отношении таких земельных участков производится с учетом коэффициента 2 начиная с 1-го числа месяца, следующего за месяцем внесения в ЕГРН сведений об указанном разрешенном использовании.

Изменения также коснутся организаций — собственников земельных участков. Несмотря на то что массовая кадастровая оценка земельных участков была проведена еще в 2022 году, в 2023-м для уплаты земельного налога для этой категории налогоплательщиков действовал льготный период. Уже в следующем году действие льгот прекращается, организации при исчислении и уплате земельного налога за 2024 год должны будут руководствоваться общими правилами и самостоятельно использовать в качестве налоговой базы кадастровую стоимость земельных участков.

Общее имущество в СНТ

В январе 2024 года заработали законодательные поправки, согласно которым до 1 января садовые некоммерческие товарищества (СНТ) должны провести общее собрание и утвердить каждому собственнику дачи долю в праве на общее недвижимое имущество, которое принадлежит товариществу. Размер доли общего имущества в СНТ будет зависеть от размера участка, который принадлежит собственнику, уточнил руководитель практики по коммерческой и жилой недвижимости юридической компании «Интерцессия». Передача в собственность будет бесплатной для всех членов товарищества.

Налог на утраченную недвижимость

С 1 января 2024 года в России введен беззаявительный порядок прекращения начисления налога в случае гибели или уничтожения недвижимости. Теперь ФНС сама прекратит исчислять налог на этот объект с 1-го числа месяца его гибели или уничтожения на основании сведений, полученных от государственных или муниципальных органов.

Отопление в многоквартирных домах

С января 2024 года вступает в силу закон, согласно которому власти Москвы в пилотном режиме получат полномочия устанавливать тарифы за отопление в многоквартирных домах по новой системе. Планируется, что нововведение минимизирует переплаты в условиях климатических колебаний, когда холодные зимы сменяются теплыми. В результате перепадов плата за объем потребляемого тепла, которая начисляется по итогам предыдущего года, зачастую бывает существенно больше реального потребления ресурсов. Теперь столичные власти будут самостоятельно регулировать начисление платы за тепло, что позволит исключить рост тарифов. Это положительно скажется на стоимости коммуналки.

Маткапитал

С 1 января 2024 года вступил в силу закон, согласно которому материнский капитал, который граждане чаще всего тратят на улучшение жилищных условий, будет выплачиваться только на детей, получивших гражданство России по рождению. Сейчас получить выплату могут родители с детьми, которые приехали из-за рубежа и получили российский паспорт. С нового года это будет возможно, только если на момент рождения ребенка родители являются гражданами РФ.

Также с нового года заработал закон, согласно которому граждане могут получать материнский капитал для реконструкции домов

блокированной застройки — таунхаусов и дуплексов. Речь идет о случаях, когда площадь таунхауса можно увеличить за счет разрешенных методов реконструкции, тем самым улучшив жилищные условия. После индексации на 7,5% 1 февраля 2024 года сумма материнского капитала при рождении первенца составит 631 тыс. руб., а при рождении второго ребенка — 833,8 тыс. руб. В 2023 году выдавали сертификат на 586,9 тыс. руб. за первого ребенка и 775,6 тыс. руб. — за второго.

Границы участков

С 1 февраля 2024 года заработает закон, благодаря которому становится возможным устанавливать границы населенных пунктов и территориальных зон, несмотря на пересечение ими границ земельных участков.

Документ упрощает процедуру устранения таких пересечений — для внесения изменений в документы территориального планирования муниципальных образований можно не проводить ни общественные обсуждения, ни публичные слушания. Ожидается, что эти изменения позволят устранить многочисленные ошибки в реестре и приведут к ускорению процедур установления границ населенных пунктов и территориальных зон, что позитивно скажется на сроках подготовки территорий и участков для развития». Этот же закон сократил срок устранения реестровой ошибки с трех до одного месяца. Кроме того, он позволил Росреестру вносить новые сведения в ЕГРН, если по результатам исправления реестровой ошибки площадь земельного участка увеличится не более чем на 10% или уменьшится не более чем на 5% по сравнению с площадью, сведения о которой содержатся в ЕГРН. Сейчас же Росреестр не может самостоятельно исправить реестровую ошибку, если площадь земельного участка в результате ее исправления отличается от площади, сведения о которой содержатся в ЕГРН, более чем на 5%.

Сельхозземли

С 1 февраля 2024 года вступает в силу закон, согласно которому участки с агролесомелиоративными насаждениями, находящиеся в государственной или муниципальной собственности, будут предоставляться в аренду без проведения торгов. Нововведение определяет порядок предоставления таких земельных участков без торгов:

- сельскохозяйственной организации в случае осуществления ею сельскохозяйственного производства на смежном земельном участке;

- гражданину или крестьянскому (фермерскому) хозяйству в случае осуществления ими на смежном земельном участке деятельности крестьянского (фермерского) хозяйства.

Собрание жильцов

С 1 сентября 2024 года заработает закон, согласно которому общее собрание собственников помещений в многоквартирном доме сможет принять решение о проведении обследования технического состояния дома, включенного в региональную программу капитального ремонта.

В ходе обследования будут подлежать оценке системы инженерно-технического обеспечения дома, в том числе системы электроснабжения, водоснабжения, теплоснабжения, а также системы противопожарной защиты. Результаты будут являться основанием для внесения изменений в программу капитального ремонта общего имущества в многоквартирных домах. Проведение обследования даст возможность собственникам помещений в многоквартирном доме самостоятельно определять возможность дальнейшей эксплуатации дома, в котором они живут, и принимать решения о необходимости проведения капитального ремонта общего имущества

Перепланировка жилья

С 1 апреля 2024 года вступает в силу закон, уточняющий понятие перепланировки и ускоряющий перевод жилого помещения в нежилое. Сейчас перепланировкой считается изменение конфигурации помещения, требующее внесения изменений в техпаспорт. Новый закон уточняет это определение. В документе говорится, что перепланировка помещения в многоквартирном доме — это изменение границ или площади такого помещения или образование новых помещений. Таким образом, согласно нововведению, теперь любое изменение площади помещения признается перепланировкой. Закон также уточняет сроки подачи документов о перепланировке и реконструкции помещений. Согласно действующему законодательству, завершение перепланировки подтверждается актом приемочной комиссии, который потом должен быть направлен в Росреестр, однако срок для такого направления не был установлен. Новый закон устанавливает срок для утверждения акта — 30 дней. Кроме того, документ устанавливает срок пять рабочих дней для направления органом местного самоуправления информации о переводе помещения из жилого в нежилое или о перепланировке. Кроме того, 31 декабря 2023 года закончился мораторий на незаконную перепланировку квартир в Москве. С 2024 года штрафы за несогласованную перепланировку возвращаются. Они составят до 2,5 тыс. руб. для физических лиц и до 50 тыс. руб. — для юридических.

Оформление прав на тайные объекты

С 1 мая 2024 года вступят в силу изменения, касающиеся порядка оформления прав на отдельные виды объектов недвижимости. Новые правила регулируют порядок публикации сведений об объекте недвижимости в ЕГРН, если это может привести к разглашению сведений, составляющих государственную тайну. Если подлежащие внесению в ЕГРН сведения о режимном объекте могут привести к разглашению гостайны, то в отношении них возможна госрегистрация только права собственности Российской Федерации. В таких случаях договор аренды считается заключенным с момента его подписания сторонами, а права хозяйственного ведения и оперативного управления таким объектом и права постоянного и безвозмездного пользования земельным участком возникают с момента передачи соответствующего имущества.

Тарифы ЖКХ

С июля 2024 года плата за коммунальные услуги увеличится во всех регионах России. Согласно постановлению, со второго полугодия следующего года средний размер повышения платы за коммунальные услуги будет варьироваться в зависимости от региона. В Москве он составит 11%, в Санкт-Петербурге — 9,8%, в Подмосковье — 10,7%, Ленинградской области — 10,2%. Больше всего услуги вырастут в цене для жителей Забайкалья — на 15%, Омской области — на 14% и Северной Осетии — на 13,7%. Наименьший рост будет для жителей Хакасии — на 4%, Чукотки и Магаданской области — на 4,9%.

Льготы по оплате коммуналки

С июля 2024 года банки, платежные агенты и операторы почтовой связи не будут брать комиссию при оплате жилищно-коммунальных услуг и пени за их неуплату с граждан, которые нуждаются в социальной поддержке.

Для многих граждан сумма комиссии, которую приходится платить в составе обязательных ежемесячных расходов, «является значимой и представляется несправедливой, поскольку человек стремится соблюдать платежную дисциплину», при этом часть населения не имеет другой возможности оплатить ЖКУ, кроме как обратившись в банк, почтовое отделение или к платежному агенту. Предполагается, что нововведение будет «способствовать защите интересов граждан и приведет к снижению финансовой нагрузки населения».

Вывод

Оценщик не может достоверно оценить влияние текущей экономической ситуации на Объект оценки, как с точки зрения продолжительности данного кризиса в общем, так и с точки зрения его влияния на стоимость Объекта оценки, в частности. Принятые ограничения не проявились еще в полной мере в рыночных показателях – наблюдаемых ценах, арендных ставках, рентабельности бизнеса, процентных ставках, ставках дисконтирования и капитализации и других показателях, однако, могут привести к серьезным экономическим последствиям: торможение или остановка инвестиционных проектов, снижение спроса и др.

Источник информации: <https://realty.rbc.ru/news/658b378c9a79477cf1a78a7f>

Вывод

Оценщик не может достоверно оценить влияние текущей экономической ситуации на Объект оценки, как с точки зрения продолжительности данного кризиса в общем, так и с точки зрения его влияния на стоимость Объекта оценки, в частности. Принятые ограничения не проявились еще в полной мере в рыночных показателях – наблюдаемых ценах, арендных ставках, рентабельности бизнеса, процентных ставках, ставках дисконтирования и капитализации и других показателях, однако, могут привести к серьезным экономическим последствиям: торможение или остановка инвестиционных проектов, снижение спроса и др.

Рынок недвижимости испытывает влияние неопределенности, вызванной новой экономической ситуацией, степень влияния которой на рынок недвижимости на данный момент неизвестна и не прогнозируема. В настоящее время рыночные условия меняются ежедневно.

3.2 Определение сегмента рынка, к которому принадлежит оцениваемый объект

Конкретные сегменты рынка недвижимости характеризуются видом использования имущества, местоположением, потенциалом приносимого дохода, типичными характеристиками арендаторов, инвестиционной мотивацией и другими признаками, признаваемыми в процессе обмена недвижимого имущества. В свою очередь, рынки недвижимости испытывают влияние разнообразных факторов социального, экономического, государственного и экологического характера.

Рынок недвижимости подразделяется на сегменты исходя из назначения недвижимости и ее привлекательности для различных участников рынка.

В зависимости от назначения (направления использования) объекта недвижимости, рынок можно разделить на пять сегментов:

1. Жилая недвижимость (многоквартирные, односемейные дома, квартиры и комнаты).
2. Коммерческая недвижимость (офисные, торговые, производственно-промышленные, торговые, складские здания, гостиницы, рестораны).
3. Промышленная недвижимость (промышленные предприятия, здания НИИ).
4. Не застроенные земельные участки различного назначения (городские земли, сельскохозяйственные и охотничьи угодья, заповедники, зоны разработки полезных ископаемых).
5. Недвижимость специального назначения (объекты, имеющие ограничения по их использованию в силу специфики конструктивных характеристик, например линейные объекты, гидротехнические сооружения, водонапорные башни, насосные станции, котельные, инженерные сети).

В настоящем отчете оцениваются имущественные права на жилое помещение – квартиру. Таким образом, сегмент рынка, к которому принадлежит оцениваемый объект - жилая недвижимость.

Рынок жилой недвижимости, в свою очередь, можно сегментировать следующим образом (источник – «Справочник оценщика недвижимости – 2023. Жилая недвижимость, Квартиры, Корректирующие коэффициенты и характеристики рынка недвижимости» под редакцией Лейфера Л.А., Нижний Новгород 2023 г.)

1. Старый фонд, в том числе:

Старый фонд. Дома дореволюционной постройки различных архитектурных стилей, некоторые из которых нуждаются в капитальном ремонте, в частности, в замене деревянных покрытий. Вместе с тем многие квартиры в этих домах отличаются большими размерами, удачной планировкой комнат. Большинство квартир перестроены в разное время.

Дома, построенные за период с 1917 г. до конца 30-х гг. Дома, отличаются лаконизмом архитектурно-планировочных решений, располагались при строительстве в непосредственной близости к промышленным предприятиям. Квартиры в подобных домах отличаются неудобной планировкой и небольшой площадью. Близость к промышленным районам является неблагоприятным экологическим фактором для жителей этих домов.

Народные стройки. Года постройки – середина 50-х годов XX века. Материал стен – кирпич, шлакоблок, реже – бревенчатые. Перекрытия – часто деревянные. Высотность – двух-трехэтажные.

Отопление чаще всего от системы АГВ. Горячее водоснабжение может быть от ГГВ или газовой колонки.

2. Массовое жилье советской постройки, в том числе:

Сталинки (полногабаритные квартиры). Дома, построенные в период с начала 30-х до конца 50-х годов для рабочих людей (Элитные Сталинки см. В классификации 4 группы). В большинстве своем малоэтажные (3-5 этажей), построены из камня или кирпича, большие лестничные площадки. Квартиры отличаются для советского времени большой общей площадью (от 110 кв. м трехкомнатные и до 40 кв. м однокомнатные), высокими потолками до 3,5 м, удачной планировкой: комнаты в этих квартирах изолированы, кухни просторные до 15 кв. м, санузлы раздельные.

Хрущевки. Дома, построенные в 1960-ые годы по массовому проекту, 4- или 5-этажные. Основной строительный материал – железобетонные блоки, реже – кирпич; лестничные клетки маленькие, лифт и мусоропровод отсутствуют. Квартиры компактной площади (от 30 до 50 кв. м), как правило, со смежными комнатами, кухней небольшой площади 5-6 кв. м, невысокими потолками в среднем 2,5 м, совмещенными санузлами и балконами в некоторых квартирах. Горячее водоснабжение в Хрущевках осуществляется от газовых колонок.

Брежневки. Дома, пришедшие на смену хрущевкам, в 1970-е гг., строились из сборных железобетонных конструкций или кирпича. Этажность переменная – от 5, чаще 8-9 и до 16 этажей. В домах высокой этажности имеются лифты и мусоропроводы. Квартиры более комфортные, чем Хрущевки, за счет планировки комнат, раздельных в большинстве своем санузлов, просторных коридоров, высоты потолков до 2,7 м. Газовые колонки в Брежневках чаще всего отсутствуют.

Бывшие общежития, коммунальные квартиры. Приватизированные общежития, квартиры в которых представляют собой комнаты без удобств; места общего пользования располагаются на этаже или в блоке в зависимости от типа общежития.

Коммунальная квартира – квартира, состоящая из нескольких жилых помещений (комнат), принадлежащих двум и более пользователям и/или собственникам, не являющимся членами одной семьи, на основании отдельных договоров, сделок, иных действий, предусмотренных законодательством, совместно использующим вспомогательные помещения (места общего пользования квартиры) и инженерное оборудование в местах общего пользования.

Гостинки (малосемейки). Дома гостиничного типа – это малоэтажные здания (как правило, до 16 этажей) с очень большим количеством маленьких квартир. Такие дома стали строить в СССР в 1960-1970 годы. Для строительства таких домов использовались либо неполный каркас, либо поперечные или продольные несущие стены. В подъездах домов такого типа используется коридорная система, на одном этаже может размещаться до сорока квартир. Дома гостиничного вида разделяются на два вида: с однокомнатными квартирами, в которых есть отдельная кухня и совмещенный санузел, и с комнатами без кухни и с гораздо меньшей ванной. Встречаются также двухкомнатные гостинки. В среднем площадь квартир колеблется от 11 до 24 кв. м в зависимости от типа дома. Санузлы в большинстве квартир гостиничного типа настолько маленькие, что в них нельзя установить обычную ванную.

Стандартная (современная типовая) планировка. Дома следующего (после хрущевско-брежневского времени) поколения. 9-и этажные дома с наличием мусоропровода и лифтами. Основная масса этих домов построена из железобетонных панелей. Параметры квартир в этих домах отвечают стандарту массового жилья: площадь кухни не менее 8 кв. м, санузлы, как правило, раздельные, в ванной комнате предусмотрено место для стиральной машины, прихожие и коридоры оборудованы встроенными шкафами и антресолями. Высота потолков от 2,6 м до 2,75 м, общая площади квартир от 33 кв. м (1-комнатных) до 81 кв. м (4-х комнатных), комнаты в 2-х комнатных изолированные, в 3-х и 4-х комнатных смежно-изолированные, имеются балконы и лоджии.

Улучшенная планировка. Типы домов массовых серий, с троившихся в городах СССР и в некоторых странах Варшавского договора и являющихся основой архитектурного облика многих спальных районов этих городов. Дома улучшенной планировки начали строиться в нашей стране в начале 70-х годов. По технологии строительства серийные дома разделяются на панельные, блочные и кирпичные. Высота дома – 9 этажей и выше. Данный вид планировки отличает наличие большого коридора, раздельного санузла, кухни более 8 кв. м и лоджии. Все комнаты – изолированные. Высота полочка 2,5 м.

3. Массовое современное жилье (постройки после 90 года), в том числе:

Современное жилье эконома класса. Типовой проект домов создается без каких-либо архитектурных изысков; обычно дома имеют порядка 9-18 этажей, на его лестничной клетке могут располагаться до 8 квартир. Общая площадь однокомнатной квартиры составляет от 28 кв. м, 2-комнатной от 44 кв. м, 3-комнатной от 56 кв. м, 4-комнатной – от 70 кв. м, 5-комнатной – от 84 кв. м. Высота потолков варьируется от 2,5 до 2,7 метра. Квартиры эконома класса не предусматривают наличия дополнительных помещений, например, второй ванной комнаты. Иногда дома эконома класса снабжены парковками для жильцов, но парковочных мест, как правило, недостаточно. Прилегающая территория таких домов не ограждается, в них нет видеонаблюдения, и в большинстве случаев они оборудованы отечественным лифтом.

Современное жилье комфорт-класса. Дома современных типовых серий, иногда встречаются индивидуальные проекты. Ко всем составляющим предъявляются более высокие требования: отделка будет более дорогой и современной, могут применяться иностранные материалы. Дом может быть огражден по периметру, часто устанавливают домофоны, могут работать консьержи и охранники. Потолки в квартирах – 2,7-2,8 м. Площадь – больше, чем в эконома классе: однокомнатные квартиры начинаются от 35 кв. м, двухкомнатные – от 65 кв. м. Площадь кухни – от 8 кв. м. По расположению особых требований нет.

4. Жилье повышенной комфортности. (современное (постройки после 90-х годов) и реконструированное в соответствии с современными требованиями) в том числе:

Современное жилье бизнес-класса. Монолитно-кирпичные дома, расположенные в престижных районах, близких к центру с хорошо развитой социальной, коммерческой и административной инфраструктурой. Дома такого уровня построены по индивидуальным проектам с проработанным экстерьером, имеют огороженную и охраняемую территорию, консьержа и паркинг из расчета не менее одного машино-места на квартиру. В набор входят зеленая придомовая территория, оборудованные детские площадки и зоны отдыха.

Еще одна особенность жилья бизнес-класса – возможность свободной планировки квартиры, зонирование площади на гостевое пространство и места отдыха. Часто в таких объектах есть пентхаусы и двухуровневые квартиры, балконы и лоджии для зимних садов. В домах бизнес-класса часто отсутствуют однокомнатные квартиры. Если же они есть, то их площади начинается от 45 кв. м, двухкомнатных – от 65 кв. м, трехкомнатных – от 85 кв. м, четырехкомнатных – от 120 кв. м, пятикомнатных – от 15 кв. м. Общая площадь кухни – не менее 12 кв. м, высота потолков от 2,75 м, два санузла. Квартиры бизнес класса могут сдаваться как без отделки, так и с ремонтом «под ключ».

Современное элитное жилье. Монолитно-кирпичные элитные дома построены исключительно по уникальным архитектурным проектам известных архитектурных бюро. Во внешней и внутренней отделке дома используются самые дорогие материалы и инженерные системы «умный дом», которые позволяют максимально автоматизировать процессы жизнеобеспечения, создать комфорт, безопасность и ресурсосбережение для всех жильцов. Есть просторный холл, консьерж. Доступ посторонних лиц возможен только по клубным картам и приглашениям владельцев квартир. Квартиры в элитных новостройках имеют свободную планировку. Площадь студии – от 60 кв. м, двухкомнатных – от 80 кв. м, трехкомнатных – от 120 кв. м, четырехкомнатных – от 25 кв. м. Высота потолков – от 3 м, два санузла, кухни-столовые от 20 кв. м, террасы. На лестничной площадке расположено не более 4-х квартир. Квартиры в новостройках премиум-класса сдаются с эксклюзивной отделкой и авторским дизайном или под чистовую отделку с шумо-изоляцией и заведением всех инженерных сетей в квартиру. Элитные новостройки имеют огороженную охраняемую территорию с ландшафтным дизайном, малыми архитектурными формами: это беседки, фонари, скульптуры небольшие фонтаны и пр. Подземная парковка из расчета более одного машино-места на квартиру и опция-квартира-лифт-паркинг. Дома возводятся в исторической или деловой части города, где сосредоточено большое количество культурных центров, памятников архитектуры, объекты коммерческого и административного назначения. Неотъемлемые черты таких домов – отличная транспортная доступность и хорошие видовые характеристики.

Элитные Сталинки (Полногабаритные квартиры). Парадная архитектура сталинского периода имела идеологический характер и была призвана подчеркнуть незыблемость и силу советского строя. Для этого стиля характерны ориентированность на вечность, помпезность и некоторая театральность. В едином стиле застраивались целые ансамбли вдоль главных улиц и проспектов. Эти дома отличает монументальность и прочность. Для строительства таких домов применялись качественные материалы, площадь квартир была достаточно большой, высота потолков превышала 3 м. Квартиры в таких Сталинках распределялись между номенклатурными работниками, ценными инженерами и научными кадрами, элитой работников культуры. Они были удобными и просторными, с комнатами для прислуги при кухне, мусоропроводами и лифтами, балконами и ванными комнатами. Парадные были отделаны со вкусом, перила были украшены ковкой, а пол лестничных площадок – керамической плиткой. Элитное жилье середины прошлого века по-прежнему сохранило некоторые элитные черты.

Большие квартиры в старых купеческих домах, реконструированные в современном стиле. Обычно располагаются в старой части города. Такие квартиры имеют высокие потолки до 3,5 м, большие удобные кухни до 15 кв. м, 5 и более комнат.

Сегмент рынка, к которому относится объект «массовое жилье советской постройки».

3.3 Анализ рынка жилой недвижимости Оренбурга по итогам 1-го полугодия 2024 года



Даты	Квартиры (вторичный рынок), за м ² , руб.	Изменение	Курс доллара	Изменение
04 июля 2024	72136	-1.4%	87.9506	+6.05%
20 июня 2024	73142.85	+1.05%	82.6282	-7.4%
06 июня 2024	72376.05	+0.56%	88.7436	-1.63%
23 мая 2024	71967.43	-0.98%	90.1887	-1.04%
08 мая 2024	72669.18	+1.4%	91.1231	-1.52%
25 апреля 2024	71649.53	+0.38%	92.5058	-1.97%
18 апреля 2024	71379.7	-1.27%	94.3242	+2.05%
04 апреля 2024	72287.05	+3.97%	92.3892	-0.32%
21 марта 2024	69414.33	-120.9%	92.6861	+2.53%
07 марта 2024	153333.83	+16.89%	90.3412	-2.32%
22 февраля 2024	127439.73	+6.17%	92.4387	+1.39%
08 февраля 2024	119571.15	+42.04%	91.1514	+3.15%
25 января 2024	69302.7	+0.04%	88.2829	-1.26%
11 января 2024	69275.55	+1.89%	89.3939	-2.59%
28 декабря 2023	67964.15	+1.1%	91.7051	+1.98%
14 декабря 2023	67213.75	+0.33%	89.8926	+1.12%
30 ноября 2023	66993.18	-0.7%	88.8841	-0.64%
16 ноября 2023	67463.08	+0.84%	89.4565	-4.27%
02 ноября 2023	66898	+0.82%	93.2801	-4.39%
19 октября 2023	66346.4	-0.02%	97.3724	-2.14%
05 октября 2023	66360.88	-1.08%	99.4555	+2.85%
21 сентября 2023	67074.95	+0.27%	96.6172	-1.27%
07 сентября 2023	66895.48	+2.05%	97.8439	+3.48%
24 августа 2023	65521.48	+1.5%	94.4421	-3%
11 августа 2023	64539.2	+1.31%	97.2794	+7.43%
27 июля 2023	63690.9	-5.69%	90.0468	-0.64%
13 июля 2023	67312.93		90.6253	

Источник информации: <https://orenburg.restate.ru/graph/>

3.4 Анализ фактических данных о ценах сделок и (или) предложений с объектами недвижимости из сегментов рынка

В том случае если для анализа ценовой ситуации в общедоступных источниках информации не удастся найти достаточное количество предложений по продаже сопоставимых объектов, расположенных в том же районе и ценовой зоне, что и объект оценки, в соответствии с п. 11б ФСО № 7 выборка может быть расширена и дополнена информацией из соседних или близлежащих районов, ценовых зон.

Ниже приведен анализ фактических данных о ценах сделок и/или предложений с объектами недвижимости из сегмента рынка, к которому относится оцениваемый объект, по результатам аналитической системы «Мобильный Оценщик» (<https://ocenka.mobi>).

Оренбургская область, Оренбург, Элеваторная ул., 9 08.07.2024 Продать объект в хорошем старом районе нашего города!!! Дом кирпичный в квартире тепло. Потолочки оштукатурены, вода, радиаторы покрашены. На кухне есть пароб. В подъезде есть кладовка. Рядом...	2 400 000 ₽ 61 500 ₽/м²
Оренбург, Привокзальная площадь, 3А 07.06.2024	2 050 000 ₽ 60 300 ₽/м²
Оренбург, Казаковская улица, 27 08.07.2024	2 550 000 ₽ 59 200 ₽/м²
Оренбург, улица Цвиллинга, 71 08.07.2024	2 350 000 ₽ 59 000 ₽/м²
Оренбургская область, Оренбург, ул. Цвиллинга, 71 08.07.2024 Арт. 67324217 Цена только до 27 июля!!!! При покупке объекта! Рядом с автозаправочным комплексом в шаговой доступности. Отличная транспортная развязка. Также от компании Саналет Нью...	2 350 000 ₽ 59 300 ₽/м²
Оренбург, улица Цвиллинга, 71 08.07.2024	2 345 000 ₽ 58 600 ₽/м²
Оренбург, Привокзальная площадь, 3А 08.07.2024	1 960 000 ₽ 57 500 ₽/м²
Оренбургская область, Оренбург, Красный городок микрорайон, ул. Нагорная, 18 08.07.2024 Продать квартиру в новом доме.	2 050 000 ₽ 56 300 ₽/м²
Оренбургская область, Оренбург, просп. Братьев Коростелевых, 6 08.07.2024 Представлен вашему вниманию уютная двухкомнатная квартира в историческом доме стalinской эпохи! Это идеальное решение для тех, кто ценит комфорт, стиль и удобство. Не упустите возможность жить в...	2 599 000 ₽ 59 300 ₽/м²
Оренбургская область, Оренбург, Казаковская ул., 21 08.07.2024 Арт. 67324968 Возможна покупка по сниженной ставке! Уникальное предложение в самом сердце города - классические двухкомнатная квартира край!Открытая дверь в светлое будущее в престижном районе по...	2 350 000 ₽ 59 300 ₽/м²
Оренбург, Казаковская улица, 21 08.07.2024	2 350 000 ₽ 59 300 ₽/м²
Оренбург, Элеваторная улица, 1 08.07.2024 Продаю квартиру в самом старейшем и уютном городе! Тип дома: стalinский. На подходе коридорный этаж. В доме светлая капитальная ремонт в 2021 году, все трубы пластиковые. В квартире тепло. Установлены...	2 230 000 ₽ 49 200 ₽/м²
Оренбургская область, Оренбург, Невельская ул., 4А 07.07.2024 Арт. 68007929 Двухкомнатная квартира в центре города! Квартира стalinская, площадью 47,8 кв.м на 2м этаже трехэтажного кирпичного дома. Высота потолков Элега. Так же в доме имеется собственный...	2 180 000 ₽ 48 500 ₽/м²
Оренбург, Промышленный, Элеваторная, 1 06.06.2024 Продаю квартиру Тип дома: стalinский. На подходе коридорный этаж. В доме светлая капитальный ремонт в 2021 году, все трубы пластиковые. В квартире тепло. Второе назначение по планировке поддается зонной...	1 999 000 ₽ 44 100 ₽/м²
Оренбург, Элеваторная улица, 1 08.07.2024	1 999 000 ₽ 44 100 ₽/м²

Необходимо отметить, что приведенный диапазон определен по предложениям о продаже аналогичных объектов, при этом на данном этапе не учитываются параметрические различия между оцениваемым объектом и подобранными объектами-аналогами (местоположение, различие в общей площади, состоянии отделки, условии торгова и т.п.). Конечная стоимость оцениваемого объекта может не попасть в выделенный диапазон после введения корректировок на параметрическое различие между оцениваемым объектом и подобранными объектами-аналогами.

Диапазон цен
44 100 – 61 500 ₽/м²

Медианная стоимость
57 000 ₽/м²

Доверительный интервал
47 000 – 59 000 ₽/м²

Разброс цен 20%

3.5 Анализ основных факторов, влияющих на спрос, предложение и цены сопоставимых объектов недвижимости

Основными факторами влияния на стоимость товаров и услуг являются факторы спроса и предложения. Результатом взаимодействия факторов спроса и предложения являются действующие рынки продавцов и покупателей.

Факторы, влияющие на рынок недвижимости:

- Макроэкономические параметры;
- Политическая и общеэкономическая ситуация в стране;
- Ситуация на финансовом рынке;
- Микроэкономические параметры.

Факторы, влияющие на величину спроса:

- Платежеспособность населения;
- Динамика численности населения с учетом прошлых и будущих тенденций;
- Уровень миграции, соотношения различных слоев населения, количество разводов, браков;

- Предпочтения населения. Изменения в предпочтениях потребителей – сложно улавливаемый параметр. Многие эксперты в сфере недвижимости рассчитывают на собственные наблюдения и опыт в вопросе определения предпочтений покупателей. Определение и прогнозирование вкусов – процесс субъективный, что делает сложным количественное определение вкуса покупателей.
- Доступность и условия финансирования.

Факторы, влияющие на величину предложения:

- Резерв свободных объектов недвижимости в сегменте рынка;
- Объемы строительства, затраты на строительство, включая интенсивность строительства, положение в индустрии, изменения в технологии, соотношение затрат и цен продажи объектов, затраты на улучшение.

3.5.1 Ценообразующие факторы, влияющие на стоимость объекта оценки

Примечание: согласно п. 11г ФСО №7 «необходимо производить анализ факторов, влияющих на спрос, предложение и цены сопоставимых для оценки объекта с приведением интервалов значений этих факторов. Также согласно п. 11. ФСО №7 «объем исследований определяется оценщиком исходя из принципа достаточности». Согласно п. 10 ФСО III «В процессе оценки оценщик собирает информацию, достаточную для определения стоимости объекта оценки, принимая во внимание ее достоверность, надежность и существенность для цели оценки».

Таким образом, ценообразующие факторы, по которым есть аналитическая информация по данному сегменту рынка в открытых источниках, будут приведены с указанием интервала значений. Остальные ценообразующие факторы, по которым отсутствует аналитическая информация по данному сегменту в открытых источниках, будут приведены без указания интервала значения

С целью выявления ценообразующих факторов оценщик проанализировал следующие открытые источники данных:

- Федеральный стандарт оценки «Оценка недвижимости (ФСО №7)», утвержденный приказом Минэкономразвития России № 611 от 25.09.2014 г.;
- предложения к продаже, опубликованные на общедоступных ресурсах: cian.ru, avito.ru;
- «Справочник оценщика недвижимости – 2023. Жилая недвижимость, Квартиры, Корректирующие коэффициенты и характеристики рынка недвижимости» под редакцией Лейфера Л.А., Нижний Новгород 2023 г.
- данные аналитического исследования «СтатРиэлт» по состоянию на 01.04.2024 г. Источник информации: <https://statrielt.ru/statistika-gynka/statistika-na-01-04-2024g>

В ходе изучения вышеназванных источников были выявлены следующие факторы, влияющие стоимость объектов оценки из сопоставимого с объектом оценки сегмента.

Передаваемые имущественные права, ограничения (обременения) этих прав

Наиболее распространенные виды передаваемых прав, на рынке купли-продажи недвижимости, являются:

- индивидуальная собственность;
- доля в общей собственности;
- право требования.

Как правило, объекты-аналоги подбираются полностью сопоставимые по данному параметру с объектом оценки. Если требуется введение поправки по данному фактору, то она определяется индивидуально, исходя из сравниваемых объектов.

Условия финансирования

Продажа объектов недвижимости на необычных для данного сегмента рынка условиях (бартер, продажа в кредит, и т.п.) требует тщательного анализа и внесения соответствующих поправок к цене сделки.

На практике, рекомендуется подбирать объекты-аналоги сопоставимые с оцениваемым объектом по данному фактору. Поскольку в настоящее время базой для определения рыночной стоимости выступают цены предложения по продаже, а нефактические цены сделок, необходимость корректировки на финансовые условия пропадает.

При необходимости определения поправки по данному фактору, ее размер определяется путем анализа рынка исходя из индивидуальных особенностей рассматриваемой ситуации.

Условия продажи (чистота сделки)

Данный элемент сравнения позволяет исключить объекты недвижимости из объектов сравнения либо провести по ним корректировки цен продаж при выявлении отклонений от чисто рыночных условий продажи, предопределяемых нетипичной мотивацией приобретения недвижимости.

Время продажи/предложения

Данный фактор учитывает рост/падение цен на рынке недвижимости в течение определенного времени. В данном случае учитывается различие в изменении уровне цен на рынке от даты предложения (или сделки) объекта-аналога до даты оценки объекта оценки.

Как правило, аналоги подбираются наиболее приближенные к дате оценки, для того чтобы избежать поправки по данному параметру. По данным аналитического исследования, приведенного на сайте группы компаний «Индикаторы рынка недвижимости IRN.RU» средний срок экспозиции квартиры на рынке недвижимости — от двух с половиной до четырех месяцев (<https://www.irn.ru/articles/40271.html>).

Факт сделки (уторгование)

Корректировка на торг учитывает, насколько цена предложения отличается от реальной цены сделки. Разница образуется в процессе торга между покупателем и продавцом и зависит от многих факторов. Обычно цена сделки при купле-продаже жилой недвижимости ниже цены начального предложения, так как изначальная цена включает возможность «торга».

В соответствии с информацией, приведенной в справочнике «Справочник оценщика недвижимости –2023. Жилая недвижимость, Квартиры, Корректирующие коэффициенты и характеристики рынка недвижимости» под редакцией Лейфера Л.А., Нижний Новгород 2023 г., возможные диапазоны значений скидки на торг имеют следующие значения:

Класс объектов	Активный рынок		
	Среднее	Доверительный интервал	
Цены предложений квартир			
1. Старый фонд	6,0%	5,4%	6,5%
2. Массовое жилье советской постройки	5,2%	4,7%	5,7%
3. Массовое современное жилье	4,3%	3,9%	4,7%
4. Жилье повышенной комфортности	4,4%	3,9%	4,8%

Местоположение

Данная поправка характеризует локальные особенности местоположения, расположение в жилом комплексе, наличие огороженной придомовой территории, наличие парковки у дома, близость к остановкам общественного транспорта. Данные параметры оказывают существенное влияние на стоимость объекта.

- близость к остановкам общественного транспорта

Близость к остановкам общественного транспорта характеризует объект оценки с точки зрения удобства его жильцов, не имеющих личного транспорта. Близость определяется, как правило, временем за которое можно добраться пешком до остановки общественного транспорта.

Размер корректировки определялся на основании данных справочника «Справочник оценщика недвижимости – 2023. Жилая недвижимость, Квартиры, Корректирующие коэффициенты и характеристики рынка недвижимости» под редакцией Лейфера Л.А., Нижний Новгород 2023 г.

Объект оценки	Аналог				
	до 125	от 125 до 250	от 250 до 500	от 500 до 1500	от 1500
до 125	1,00	1,06	1,09	1,15	1,24
от 125 до 250	0,95	1,00	1,04	1,09	1,17
от 250 до 500	0,91	0,97	1,00	1,05	1,13
от 500 до 1500	0,87	0,92	0,95	1,00	1,08
от 1500	0,81	0,85	0,88	0,93	1,00

Материал стен

Данный элемент сравнения отражает разницу в стоимостях 1 кв.м в квартирах, расположенных в домах из различного материала постройки. Дома, построенные с использованием панелей, кирпича или монолита, имеют не только различные физические, технические и эксплуатационные характеристики, но и экономические.

Материал стен жилого дома является одним из наиболее значимых ценообразующих факторов для потенциальных покупателей жилья. Этот фактор влияет на долговечность службы объекта, экологичность, на его тепло и шумоизоляционные характеристики.

Размер корректировки определялся на основании данных аналитического исследования «СтатРиэлт» по состоянию на 01.04.2024 г. (источник информации: <https://statrielt.ru/statistika-rynka/statistika-na-01-04-2024g/korrektirovki-zhilykh-zdaniy-i-pomeshchenij/330-korrektirovki-kvartir-opublikovano-08-04-2024-g/3421-na-material-sten-mnogokvartirnogo-zhilogo-doma-korrektirovki-na-01-04-2024-goda>)

Тип многоквартирного жилого дома	Характеристика конструкций и элементов здания	нижняя граница	верхняя граница	Среднее значение
Кирпичные здания	Фундамент, перекрытия и покрытия - из сборного железобетона. Стены - каменные			1,00
Монолитные здания	Фундамент, перекрытия и покрытия - из монолитного железобетона. Стены - из монолитного железобетона, кирпичные или блочные - утепленные	1,02	1,04	1,03
Панельные здания	Фундамент, перекрытия и покрытия - из сборного железобетона. Стены - крупнопанельные из ячеистого железобетона	0,93	0,98	0,95
Смешанного типа	Фундамент - каменный или ж/бетонный ленточный. Стены - каменные из легких блоков. Балки перекрытия и покрытия - металлические и/или деревянные. Крыша - скатная деревянная	0,88	0,93	0,90
Деревянные, "каркасные" здания	Фундамент - каменный. Перекрытия - деревянные или по металлическим балкам. Стены, перегородки, крыши - деревянные	0,51	0,60	0,55

Общая площадь

Данная корректировка позволяет увидеть, как снижается цена кв. м., если увеличивается площадь объекта недвижимости.

Квартиры в многоквартирных домах имеют традиционное разделение в соответствии с количеством комнат. На рынке недвижимости удельная цена жилья меньшего размера намного больше удельной цены квартиры большего размера.

Размер корректировки определялся на основании данных аналитического исследования «СтатРиэлт» по состоянию на 01.04.2024 г. (источник информации: <https://statrielt.ru/statistika-rynka/statistika-na-01-04-2024g/korrektirovki-zhilykh-zdaniy-i-pomeshchenij/330-korrektirovki-kvartir-opublikovano-08-04-2024-g/3408-na-obshchuyu-ploshchad-kvartiry-korrektirovki-na-01-04-2024-goda>)

S_0 – общая площадь оцениваемой квартиры, ед.

S_a – общая площадь аналогичной по остальным параметрам квартиры, ед.

Исследование рынка квартир за истекший квартал показало, что зависимость рыночной стоимости единицы площади квартиры от общей площади квартиры выражается степенной функцией:

$$C = b * S^n$$

C – цена предложения (рыночная стоимость) 1 кв.м. квартиры, ден.ед./кв.м.,

S – общая площадь квартиры, кв.м.,

b – коэффициент, отражающий активность этого сегмента рынка,

n – «коэффициент торможения» - степень замедления роста рыночной стоимости по мере увеличения общей площади квартиры.

В результате эффекта «торможения» рыночная стоимость единицы площади квартиры снижается. При выборе аналогов учтена "аналогичность" сравниваемых объектов. Аналогичные квартиры не могут существенно отличаться по общей площади, иначе это квартиры разных сегментов рынка. Построение линии тренда зависимости цены 1 кв.м. от общей площади ($R^2=0,668$) выявило коэффициент торможения $n = -0,12$. В итоге, формула расчета поправки на площадь, масштаб квартиры принимает вид:

$$K_s = (S_0/S_a)^{-0,12}$$

Площадь кухни

Для потенциальных покупателей жилья площадь кухни в квартире является значимым фактором. При выборе жилья размер кухни в большей степени влияет на комфортное проживание будущих жильцов квартиры.

К расчету корректировки приняты рыночные цены предложений пар аналогичных по параметрам квартир (местоположение, транспортная доступность, тип, этажность, состояние и окружение дома, этаж, лифт, общая площадь квартиры, количество комнат, качество и состояние отделки и инженерных коммуникаций, санузел, лоджия/балкон), отличающихся площадью кухни.

Размер корректировки определялся на основании данных аналитического исследования «СтатРиэлт» по состоянию на 01.04.2024 г. (источник информации: <https://statrielt.ru/statistika-rynka/statistika-na-01-04-2024g/korrektirovki-zhilykh-zdaniy-i-pomeshchenij/330-korrektirovki-kvartir-opublikovano-08-04-2024-g/3404-na-ploshchad-kukhni-kvartiry-korrektirovki-na-01-04-2024-goda>)

№	Характеристика параметра, соотношение	Нижняя граница*	Верхняя граница**	Среднее значение
1	Площадь кухни от 5 до 7,5 кв.м.	0,95	0,98	0,97
2	Площадь кухни от 7,5 до 10 кв.м.			1,00
3	Площадь кухни от 10 до 13 кв.м.	1,00	1,04	1,02
4	Площадь кухни от 13 до 16 кв.м.	1,03	1,05	1,04

Примечание:

* - Нижняя граница - квартиры с меньшей площадью кухни,

** - Верхняя граница - квартиры с большей площадью кухни.

Этаж расположения

Этаж расположения квартиры является одним из значимых факторов для потенциальных покупателей жилья. Наименьшим спросом пользуются квартиры на первых этажах домов. Последние этажи квартир, как правило, также несколько дешевле по сравнению с другими этажами.

Размер корректировки определялся на основании данных справочника «Справочник оценщика недвижимости – 2023. Жилая недвижимость, Квартиры, Корректирующие коэффициенты и характеристики рынка недвижимости» под редакцией Лейфера Л.А., Нижний Новгород 2023 г.

Матрица соотношений значения средних коэффициентов удельных цен по элементу сравнения "Этаж расположения", усредненные данные по городам России.

1. Старый фонд, 2. Массовое жилье советской постройки		аналог		
		средний этаж	последний этаж	первый этаж
объект оценки	средний этаж	1,00	1,04	1,08
	последний этаж	0,97	1,00	1,05
	первый этаж	0,92	0,96	1,00

Наличие балкона или лоджии

Данная поправка отражает разницу в стоимостях объектов, имеющих различное количество балконов или лоджий.

Размер корректировки определялся на основании данных справочника «Справочник оценщика недвижимости – 2023. Жилая недвижимость, Квартиры, Корректирующие коэффициенты и характеристики рынка недвижимости» под редакцией Лейфера Л.А., Нижний Новгород 2023 г.

Матрица соотношений значения средних коэффициентов удельных цен по элементу сравнения "Наличие балкона или лоджии", усредненные данные по городам России.

Наличие балкона/лоджии		аналог	
		есть	нет
объект оценки	есть	1,00	1,08
	нет	0,92	1,00

Наличие / отсутствие бытовой техники и мебели

Проанализированы удельные рыночные цены пар предложений аналогичных по параметрам квартир (местоположение, транспортная доступность, тип, этажность, состояние и окружение дома, этаж, лифт, общая площадь квартиры, количество комнат, качество и состояние отделки и инженерных коммуникаций, площадь кухни, санузел, лоджия/балкон), отличающихся наличием (отсутствием) бытовой техники и мебели.

Наличие техники и мебели старше 5 лет не оказывает ощутимого влияния на общую стоимость продаваемой жилой недвижимости, поскольку такая мебель чаще всего достаточно изношена, морально устарела и/или не удовлетворяет требованиям и вкусу потенциального покупателя (нового собственника).

Жилая недвижимость с бытовой техникой и мебелью серийного (массового) производства не старше 5 лет, находящейся в хорошем состоянии, продается с повышающим коэффициентом (см. таблицу).

Высококачественную современную технику и элитную мебель предпочитают продать отдельно от недвижимости. При реализации такой техники и мебели совместно с недвижимостью её вынуждены продавать со значительной скидкой, то есть, как типовую.

Размер корректировки определялся на основании данных аналитического исследования «СтатРиэлт» по состоянию на 01.04.2024 г. (источник информации: <https://statrielt.ru/statistika-rynka/statistika-na-01-04-2024g/korrektirovki-zhilykh-zdanij-i-pomeshchenij/330-korrektirovki-kvartir-opublikovano-08-04-2024-g/3423-na-mebel-bytovuyu-tehniku-kvartir-nalichie-otsutstvie-korrektirovki-na-01-04-2024-goda>)

Итоги расчета СтатРиэлт на основе актуальных рыночных данных

№	Объекты жилой недвижимости	Нижняя граница	Верхняя граница	Среднее значение
1	Квартиры и комнаты в многоквартирных жилых домах с мебелью и техникой в хорошем или новом состоянии	1,02	1,05	1,04

Класс качества отделки и инженерных коммуникаций

Одним из важнейших ценообразующих факторов для квартир является отделка внутренних помещений, которая характеризуется уровнем отделки и потребностью в ремонте. Как правило, объекты жилой недвижимости с повышенным уровнем отделки стоят дороже, чем те объекты, отделка которых выполнена из более дешевых материалов.

Размер корректировки определялся на основании данных аналитического исследования «СтатРиэлт» по состоянию на 01.04.2024 г. Источник информации: <https://statrielt.ru/statistika-rynka/statistika-na-01-04-2024g/korrektirovki-zhilykh-zdanij-i-pomeshchenij/330-korrektirovki-kvartir-opublikovano-08-04-2024-g/3401-na-klass-kachestva-otdelki-i-inzhenernykh-kommunikatsij-kvartiry-korrektirovki-na-01-04-2024-goda>

Оценка параметра	Характеристика параметра	нижняя граница	верхняя граница	Среднее значение
Высококачественная	Поверхности потолков и стен совершенно ровные и отшлифованные. Стены покрыты высококачественными обоями, пейзажной или декорированной штукатуркой, или природным камнем. Потолки - подвесные, натяжные или лепные художественно оформленные с комбинированным освещением. Полы - из натурального наборного паркета, высококачественного ламината, керамической плитки, в некоторых помещениях теплые. Сантехника, отопительное и кухонное оборудование премиум-класса качества	1,07	1,12	1,10
Улучшенная (повышенная)	Поверхности потолков и стен - ровные и отшлифованные. Стены покрыты качественными обоями или окрашены. Потолки - подвесные из ГКЛ (могут быть с встроенными светильниками) или натяжные. Полы - из ламината, качественного линолеума, керамической плитки, частично могут быть теплые. Сантехника, отопительное и кухонное оборудование - улучшенного класса качества	1,05	1,07	1,06
Простая (эконом-класс)	Стены и потолки - штукатурка, шпателька, покраска. Полы - линолеум, плитка. Инженерное оборудование - эконом-класса качества			1,00
Без отделки	Без финишной внутренней отделки (при наличии стяжки, штукатурки) и инженерного оборудования (при наличии коммуникаций и приборов отопления эконом-класса)	0,83	0,90	0,87

Примечание:

При достаточном аргументировании и обосновании заинтересованных сторон сделка размер корректировки может быть согласованно принят в пределах нижней и верхней границ значений в зависимости от уровня качества отделочных материалов.

Состояние (износ (ремонт) отделки и инженерных коммуникаций квартиры)

Размер корректировки определялся на основании данных аналитического исследования «СтатРиэлт» по состоянию на 01.04.2024 г. Источник информации: <https://statrielt.ru/statistika-rynka/statistika-na-01-04-2024g/korrektirovki-zhilykh-zdanij-i-pomeshchenij/330-korrektirovki-kvartir-opublikovano-08-04-2024-g/3400-na-iznos-remont-otdelki-i-inzhenernykh-kommunikatsij-kvartiry-korrektirovki-na-01-04-2024-goda>

Оценка параметра	Характеристика параметра	нижняя граница	верхняя граница	Среднее значение
Отличное или очень хорошее	Новые или почти новые отделка ("ремонт"), коммуникации и оборудование (без внешних признаков износа)			1,00
Хорошее	Без изменений несущих и ограждающих конструкций с незначительным износом инженерных систем и элементов внутренней отделки (отдельные малозаметные потертости)	0,97	0,99	0,98
Удовлетворительное	Без изменений несущих конструкций, с незначительным износом ограждающих конструкций (мелкие локальные трещины), с видимым износом оконных и дверных блоков, инженерных систем и элементов внешней и внутренней отделки (деформация, износ поверхности)	0,88	0,91	0,90
Условно-удовлетворительное	С существенным износом внутренней отделки (поверхности стен, потолка и пола), существенным износом оконных и дверных блоков квартиры, инженерных систем.	0,76	0,86	0,81
Неудовлетворительное	Для продолжения эксплуатации необходим ремонт внутренней отделки и инженерных систем (коммуникаций, оборудования)	0,73	0,77	0,75

Примечание:

При достаточном аргументировании и обосновании заинтересованных сторон сделки размер корректировки может быть согласованно принят в пределах нижней и верхней границ значений.

3.6 Основные выводы

Исходя из анализа рынка квартир в районе местоположения объекта оценки предложений в сопоставимых домах достаточно для определения рыночной стоимости объекта оценки, поэтому использовать предложения, расположенные в домах другого типа, не имеет смысла. Также, во всех предложениях, прослеживается снижение или увеличение цены, в зависимости от местоположения, этажом расположения, общей площади, наличия или отсутствия летних помещений, а также уровня отделки и потребности в ремонте.

Оценщиком были найдены предложения квартир, расположенных непосредственно в районе расположения объекта оценки, на их основе можно сделать выводы о минимальной, максимальной и средней стоимости предложения за 1 кв. м.

Диапазон цен

44 100 – 61 500 ₽/м²

Медианная стоимость

57 000 ₽/м²

Доверительный интервал

47 000 – 59 000 ₽/м²

Разброс цен **20%**

Источник: составлено Оценщиком

4 Анализ ликвидности объекта оценки

При продаже отдельных позиций товара на вторичном рынке особое значение имеет ликвидность. Условиями ликвидности, как правило, служат такие характеристики, как:

- стандартность товара;
- наличие вторичного рынка;
- достаточное качество товара, позволяющее сохранить приемлемую ликвидационную стоимость в течение достаточно длительного срока;
- общая площадь;
- местонахождение;
- другие факторы.

Вопрос оценки ликвидности имущества достаточно сложный, и связано это с тем, что количественных методик оценки ликвидности нет, а само понятие ликвидности в большей степени воспринимается как понятие интуитивное, качественное. Поэтому на практике более удобно характеризовать ликвидность, подразделяя ее на отдельные группы, степени в зависимости от возможности реализации и прогнозируемого срока продажи. Ниже в таблице приведена градация ликвидности имущества в зависимости от сроков реализации.

Шкала ликвидности

Показатель ликвидности

Показатель ликвидности	Высокая	Средняя	Низкая	Отсутствует
Примерный срок реализации, дни	0-90	90-365	Более 365 (предполагается, что достоверное определение срока экспозиции возможно)	Достоверное определение/ прогнозирование срока экспозиции невозможно

Источник информации: «Методические рекомендации по анализу ликвидности объектов недвижимости для целей залога»

(Рекомендовано к применению решением Комитета по залогам и оценке АБР от 27.04.2021г.).

На основании анализа рынка, срок экспозиции (ликвидности) объектов, аналогичных оцениваемому, в среднем составляет от 3 до 6 месяцев. Исходя из произведенного анализа, оцениваемый объект характеризуется средней степенью ликвидности - 4 месяца. (<https://statielt.ru/statistika-rynka/statistika-na-01-04-2024g/korrektirovki-zhilykh-zdanij-i-pomeshchenij/330-korrektirovki-kvartir-opublikovano-08-04-2024-g/3399-sroki-likvidnosti-sroki-ekspozitsii-sroki-prodazhi-po-rynochnoj-stoimosti-tipichnye-dlya-rynka-kvartir-na-01-04-2024-goda>)

№	Объекты недвижимости	Нижняя граница	Верхняя граница	Среднее значение по РФ ²	По регионам ³		
					А группа	Б группа	В группа
1	Квартиры вторичного рынка общей площадью до 70 кв. м.	3	6	4	3	4	5
2	Квартиры вторичного рынка общей площадью до 100 кв. м.	3	8	5	4	5	6
3	Квартиры вторичного рынка общей площадью 100 - 140 кв. м.	5	10	7	6	7	9
4	Квартиры вторичного рынка общей площадью более 140 кв. м.	5	12	8	7	8	10
5	Квартиры первичного рынка общей площадью до 100 кв. м.	1	5	3	3	3	4
6	Квартиры первичного рынка общей площадью 100 кв. м. и более	2	6	4	3	4	6
7	Парковочные места, машино-места	2	6	4	3	4	6

Примечание:

1. Сроки продажи определены по срокам нахождения объектов в открытой экспозиции при выборке по каждому виду объектов в различных регионах Российской Федерации. Сроки действительны в рыночных условиях и с применением рыночных технологий продажи (профессиональными риелторами, с регулярной рекламой объектов продажи в самых массовых региональных СМИ).

2. При достаточном аргументировании и обосновании заинтересованных сторон сделка предполагаемый срок ликвидности может быть согласованно принят в пределах:

- нижняя граница - объекты лучшего местоположения, меньшей площади, лучшего качества,
- верхняя граница - объекты с большими ликвидационными рисками (худшее местоположение, большая площадь, худшее качество, завышенные ценовые ожидания продавца, другие факторы низкой ликвидности).

3. Анализ объявлений сети интернет с предложениями объектов недвижимости Российской Федерации выявил влияние местоположения на некоторые корректировки рыночной стоимости: скидка на торг, сроки ликвидности.

По степени влияния местоположения на корректировки сформированы группы населенных пунктов и прилегающих к ним земель (с учетом уточнения от 02.05.2023 г.):

-А-группа: город Москва в пределах МКАД, Зеленоград и города-спутники Москвы: Балашиха, Королёв, Котельники, Красногорск, Люберцы, Мытищи, Реутов, Химки; г. Санкт-Петербург в пределах КАД; г. Сочи и города черноморского побережья Краснодарского края; г. Севастополь; г. Ялта, г. Алушта, г. Евпатория; а также земельные участки их прилегающих территорий,

-Б-группа: областные, республиканские и краевые города-центры с агломерациями и их города-спутники, расположенные в пределах 30-ти километровой зоны от регионального центра; территории Москвы и города Московской области, не вошедшие в А-группу, а также города Ленинградской области и другие города Российской Федерации с численностью населения более 50 тысяч человек, не вошедшие в А-группу; а также земельные участки их прилегающих территорий,

-В-группа: остальные города и населенные пункты Российской Федерации, не вошедшие в А-группу и Б-группу, а также земельные участки их прилегающих территорий.

5 Анализ наиболее эффективного использования

Анализ наиболее эффективного использования лежит в основе оценок рыночной стоимости недвижимости. Результаты данного анализа будут использоваться при использовании всех подходов оценки.

Для получения варианта наиболее эффективного использования учитываются четыре основных критерия:

1. Физическая возможность – физическая возможность наиболее эффективного использования объекта оценки.
2. Правомочность – характер предполагаемого использования не противоречит законодательству, ограничивающему действия собственника (пользователя) объекта.
3. Финансовая целесообразность – допустимый с точки зрения закона порядок использования объекта должен обеспечить чистый доход собственнику имущества.
4. Максимальная продуктивность – кроме получения чистого дохода как такового, наилучшее и оптимальное использование подразумевает либо максимизацию чистого дохода собственника, либо достижение максимальной стоимости самого объекта.

В соответствии с ГК РФ собственник жилого помещения может использовать его для личного проживания и проживания его членов семьи, размещение собственником в принадлежащем ему жилом помещении предприятий, учреждений, организаций допускается только после перевода такого помещения в нежилое.

Перевод помещений из жилых в нежилые производится в порядке, установленном законодательством. На основании проведенного анализа изменение текущего использования объекта представляется оценщикам финансово нецелесообразным. Учитывая спрос на рынке жилой недвижимости, наиболее эффективным использованием объекта оценки является его нынешнее использование в качестве **жилой квартиры**.

6 Описание процесса оценки в части применения подхода (подходов) к оценке

6.1 Последовательность определения стоимости объекта оценки

В соответствии с п. 1 Федерального стандарта оценки III «Процесс оценки (ФСО III)», утвержденного Приказом Минэкономразвития России № 200 от 14.04.2022 г., проведение оценки включает следующие этапы:

- согласование задания на оценку заказчиком оценки и оценщиком или юридическим лицом, с которым оценщик заключил трудовой договор, путем подписания такого задания в составе договора на оценку объекта оценки (далее - договор на оценку) или в иной письменной форме в случае проведения оценки на основаниях, отличающихся от договора на оценку, предусмотренных Федеральным законом от 29 июля 1998 г. N 135-ФЗ "Об оценочной деятельности в Российской Федерации" (Собрание законодательства Российской Федерации, 1998, N 31, ст. 3813; 2021, N 27, ст. 5179) (далее - Федеральный закон);
- сбор и анализ информации, необходимой для проведения оценки;
- применение подходов к оценке, включая выбор методов оценки и осуществление необходимых расчётов;
- согласование промежуточных результатов, полученных в рамках применения различных подходов к оценке (в случае необходимости), и определение итоговой стоимости объекта оценки;
- составление отчета об оценке объекта оценки.

Оценщик осуществляет сбор и анализ информации, необходимой для проведения оценки объекта оценки. Оценщик изучает количественные и качественные характеристики объекта оценки, собирает информацию, существенную для определения стоимости объекта оценки теми подходами и методами, которые на основании суждения оценщика должны быть применены при проведении оценки, в том числе:

- информацию о политических, экономических, социальных и экологических и прочих факторах, оказывающих влияние на стоимость объекта оценки;
- информацию о спросе и предложении на рынке, к которому относится объект оценки, включая информацию о факторах, влияющих на спрос и предложение, количественных и качественных характеристиках данных факторов;
- информацию об объекте оценки, включая правоустанавливающие документы, сведения об обременениях, связанных с объектом оценки, информацию о физических свойствах объекта оценки, его технических и эксплуатационных характеристиках, износе и устареваниях, прошлых и ожидаемых доходах и затратах, данные бухгалтерского учёта и отчетности, относящиеся к объекту оценки, а также иную информацию, существенную для определения стоимости объекта оценки.

Информация, используемая при проведении оценки, должна удовлетворять требованиям достоверности, надежности и существенности для цели оценки. Признание информации достоверной, надежной, существенной и достаточной требует профессионального суждения оценщика, сформированного на основании анализа такой информации. Информация может быть получена от заказчика оценки, правообладателя объекта оценки, экспертов рынка и отрасли, а также из других источников. Информация считается достаточной, если использование дополнительной информации не ведет к существенному изменению характеристик, использованных при проведении оценки объекта оценки, а также не ведет к существенному изменению итоговой величины стоимости объекта оценки. Информация считается достоверной, если данная информация соответствует действительности и позволяет пользователю отчета об оценке делать правильные выводы о характеристиках, исследовавшихся оценщиком при проведении оценки и определении итоговой величины стоимости объекта оценки, и принимать базирующиеся на этих выводах обоснованные решения.

Оценщик должен провести анализ достаточности и достоверности информации, используя доступные ему для этого средства и методы. Если в качестве информации, существенной для определения стоимости объекта оценки, используется экспертное суждение оценщика или привлеченного оценщиком специалиста (эксперта), для характеристик, значение которых оценивается таким образом, должны быть описаны условия, при которых указанные характеристики могут достигать тех или иных значений. Если при проведении оценки оценщиком привлекаются специалисты (эксперты), оценщик должен указать в отчете их квалификацию и степень их участия в проведении оценки, а также обосновать необходимость их привлечения. Оценщик при проведении оценки не может использовать информацию о событиях, произошедших после даты оценки

Оценщик вправе самостоятельно определять необходимость применения тех или иных подходов к оценке и конкретных методов оценки в рамках применения каждого из подходов.

Согласно п.1 Федерального стандарта оценки «Подходы и методы оценки (ФСО V)», утвержденного Приказом Минэкономразвития России от 16.04.2022 г. №200, при проведении оценки используются сравнительный, доходный и затратный подходы. При применении каждого из подходов к оценке используются различные методы оценки. Оценщик может применять методы оценки, не указанные в федеральных стандартах оценки, с целью получения наиболее достоверных результатов оценки.

6.2 Расчёт рыночной стоимости затратным подходом

Затратный подход – совокупность методов оценки, основанных на определении затрат, необходимых для воспроизводства или замещения объекта оценки с учетом совокупного обесценения (износа) объекта оценки и (или) его компонентов (ФСО № V, утвержденный Приказом Минэкономразвития России от 14.04.2022 г. №200, п. 24).

Рыночная стоимость недвижимости при использовании затратного подхода определяется как сумма стоимости участка земли, как свободного, и стоимости строительства улучшений (недвижимости) с учётом совокупного износа. Исходное положение затратного метода состоит в том, что стоимость улучшений определяется как сумма затрат, которые должен понести типичный покупатель для получения на дату оценки путем строительства на этом же участке земли зданий и сооружений, адекватных по своей полезности объекту оценки. Другими словами, стоимость улучшений определяется как стоимость строительства на дату оценки объекта аналогичной полезности.

Применение затратного подхода для определения рыночной стоимости квартир, по мнению Оценщика, является некорректным, поскольку строительство отдельно взятой квартиры является объективно невозможным, расчет же рыночной стоимости квартиры пропорционально ее объему в общем строительном объеме здания дает в высшей степени спорные результаты, т. К. такой подход не учитывает существенные отличия в стоимости строительства различных конструктивных элементов здания (фундаменты, подвальные и чердачные помещения, технические инженерные системы).

Принимая во внимание весомость приведённых выше аргументов, Оценщик принял решение **отказаться от применения затратного подхода** в рамках данного Отчёта.

6.3 Расчёт рыночной стоимости доходным подходом

Доходный подход – совокупность методов оценки, основанных на определении текущей стоимости ожидаемых будущих денежных потоков от использования объекта оценки. (ФСО №V, утвержденный Приказом Минэкономразвития России от 14.04.2022 г. №200, п. 11).

В основе доходного подхода лежит принцип ожидания, говорящий о том, что стоимость недвижимости определяется величиной будущих выгод её владельца. Формализуется данный подход путем пересчета будущих денежных потоков, генерируемых собственностью в текущую стоимость на момент оценки. Общепринятой и наиболее широко используемой базой для определения доходности недвижимости является арендная плата.

В рамках доходного подхода к оценке недвижимости выделяют два основных метода оценки – метод дисконтирования и метод капитализации будущих доходов. Первый метод (дисконтирования) основывается на анализе и прогнозе доходов, генерируемых недвижимостью за ряд лет, второй же (капитализации) позволяет пересчитать годовой доход в стоимость собственности.

Доходность от сдачи в аренду жилых помещений носит непостоянный характер, договоры аренды в большинстве случаев нигде не регистрируются, а оплата производится в виде необлагаемой налогом наличной суммы. Эти обстоятельства не позволяют Оценщику собрать достаточное количество достоверной информации о размере арендной платы и ставок аренды по объектам-аналогам. Использовать информацию, не имеющую документального подтверждения и обоснования, Оценщик считает невозможным.

Также, несмотря на развитый рынок аренды жилья, определить чистый доход от аренды квартиры практически невозможно, так как квартиры на рынке аренды предлагаются частично или полностью меблированными. А значит доход, который они генерируют, учитывает, в том числе, и доход от сдачи в аренду мебели. Это обстоятельство не позволяет Оценщику собрать достаточное количество достоверной информации о размере чистой арендной платы и ставок аренды по объектам-аналогам.

Учитывая вышеизложенное, Оценщик счел возможным **отказаться от применения доходного подхода** к оценке рыночной стоимости объекта оценки.

6.4 Расчёт рыночной стоимости сравнительным подходом

Сравнительный подход – совокупность методов оценки, основанных на сравнении объекта оценки с идентичными или аналогичными объектами (аналогами) (ФСО № V, утвержденный Приказом Минэкономразвития России от 14.04.2022 г. №200, п. 4, 5, 6).

Сравнительный подход основан на принципах ценового равновесия и замещения.

Рассматривая возможность и целесообразность применения сравнительного подхода, необходимо учитывать объем и качество информации о сделках с объектами, аналогичными объекту оценки.

Методы сравнительного подхода основаны на использовании ценовой информации об аналогах (цены сделок и цены предложений).

Сравнительный подход основан на принципе сравнения, согласно которому осведомленный покупатель не заплатит за собственность больше, чем цена приобретения другой собственности, имеющей равную полезность. Данный подход служит для оценки рыночной стоимости объекта, исходя из данных о совершаемых на рынке сделках купли-продажи или цен предложений. При этом рассматриваются сопоставимые объекты, которые были проданы или предлагаются к продаже. Учитываются различия, которые существуют между оцениваемым и сопоставимым объектом.

Сравнительный подход к оценке стоимости предполагает, что рынок установит цену для оцениваемого объекта тем же самым образом, что и для сопоставимых, конкурентных объектов. В рамках сравнительного подхода использовался метод сравнительного анализа продаж. Данный метод определяет рыночную стоимость объекта на основе анализа недавних продаж сопоставимых объектов недвижимости, которые сходны с оцениваемым объектом по размеру, доходу, который они производят, и использованию.

Основным критерием выбора информации, которая может быть использована для оценки методом сравнительного анализа продаж, является следующий: потенциальный покупатель, владеющий информацией о рынке данного вида недвижимости, сочтет сопоставимый объект разумной заменой оцениваемому объекту.

Метод сравнительного анализа продаж, включает сбор данных о рынке продаж и предложений по объектам недвижимости, сходным с оцениваемым объектом. Затем цены на аналогичные объекты корректируются, с учётом параметров, по которым объекты отличаются друг от друга. После корректировки цен их можно использовать для определения рыночной стоимости оцениваемого объекта.

Основные этапы процедуры оценки при данном методе:

- исследование рынка с целью сбора информации о совершенных сделках и предложениях по продаже объектов недвижимости, аналогичных объекту оценки;
- отбор информации с целью повышения её достоверности, и получения подтверждения того, что совершенные сделки произошли в свободных рыночных условиях;
- сопоставление объекта оценки и отобранных для сравнения аналогичных объектов, проданных или продающихся на рынке, по отдельным критериям. Корректировка цены оцениваемого объекта;
- определение итоговой стоимости оцениваемого объекта, путем анализа сравнительных характеристик и сведения их к одному стоимостному показателю.

По мнению Оценщика, единственно возможным подходом к оценке квартиры в многоквартирном доме из трёх существующих можно считать сравнительный подход, который благодаря наличию на рынке недвижимости достаточного количества предложений по продаже жилых помещений, даёт **наиболее объективные результаты**.

На этапе сбора информации Оценщику не удалось собрать достаточное количество документально подтверждённых данных о состоявшихся сделках купли-продажи аналогичных объектов. Причиной послужила распространённая в российском деловом обороте практика сохранения подобной информации в режиме конфиденциальности, т.е. отсутствие свободного доступа к базам данных (листингам), где хранится документально подтверждённая информация об условиях сделок по продаже объектов жилой недвижимости.

При сравнительном анализе стоимости объекта оценки с ценами аналогов оценщик использовал данные по ценам предложений (публичных офферт) аналогичных объектов, взятых из открытых источников (печатных изданий, официальных интернет-сайтов и т.п.). Такой подход, по мнению оценщика, оправдан с той точки зрения, что потенциальный покупатель прежде, чем принять решение о покупке объекта недвижимости проанализирует текущее рыночное предложение и придет к заключению о возможной цене предлагаемой квартиры, учитывая все его достоинства и недостатки относительно объектов сравнения.

При отсутствии в свободном доступе баз данных (листингов) с ценами реальных сделок, оценщик сделал вывод, что данные публичных офферт наиболее близки к реальным ценам сделок купли-продажи, и, следовательно, в наибольшей степени отвечают требованиям российского законодательства в области оценки.

Таким образом, Оценщиком в процессе расчётов были использованы данные, именуемые в ГК РФ как «оферта» и «публичная оферта» (ст. 435 и 437). Следовательно, оценщик гипотетически (с учётом соответствующих корректировок) предполагал, что лицо, «сделавшее предложение, считает себя заключившим договор с адресатом, которым будет принято предложение».

В рамках Сравнительного подхода был использован метод сравнения продаж.

6.4.1 Выбор и описание объектов-аналогов

Согласно п. 10 ФСО III «В процессе оценки оценщик собирает информацию, достаточную для определения стоимости объекта оценки, принимая во внимание ее достоверность, надежность и существенность для цели оценки».

Для оценки методом сравнения продаж были проведены исследования и анализ рынка жилой недвижимости. На основе этого анализа была подготовлена выборка аналогов, наиболее близких по характеристикам к объекту оценки. При выборе аналогов учитывалась сопоставимость объектов. Сопоставимыми считаются объекты с одинаковыми физическими и экономическими характеристиками. При подборе аналогов, в первую очередь учитывалось сходство местоположения, фонда жилья, общей площади, состояния объекта.

Из выборки аналогов, представленной выше, для расчета принимаются аналоги, которые наиболее сопоставимы с объектом оценки. Для расчета не используются аналоги, отобранные по критериям: стоимость которых выпадает из общего ряда стоимости предложений (экстремумы); имеют существенные отличия в ценообразующих параметрах с объектом оценки; не имеют подтвержденной с помощью интервьюирования информации, представленной в тексте объявления.

В процессе анализа рынка и подбора аналогов Оценщик проверил, уточнил и дополнил информацию, приведенную в объявлениях, путем интервьюирования представителя продавца. В ходе интервьюирования уточнялись как физические характеристики аналогов, так и ценовая информация (например, состояние мест общего пользования и отделки и пр.). Оценщик принимает информацию, предоставленную представителем продавца, как достоверную. Вся полученная и уточненная информация была описана в расчетных таблицах. В случае перепроверки устной информации после даты оценки (даты выпуска Отчета) Оценщик не может гарантировать, что представитель продавца полностью подтвердит сведения об объекте. Тем более, что такая информация, как правило, изменяется со временем.

Краткая характеристика объектов-аналогов приведена в таблице:

Показатель	Аналог №1	Аналог №2	Аналог №3	Аналог №4
Адрес	Оренбургская область, Оренбург, пер. Игоря Третьяка, 8	Оренбургская область, Оренбург, просп. Братьев Коростелевых, 16	Оренбургская область, Оренбург, просп. Братьев Коростелевых, 16	Оренбургская область, Оренбург, просп. Братьев Коростелевых, 6
Площадь общая, м ²	54,7 ¹	51	50,4	48,2 ¹
Площадь кухни, м ²	6,8	7	7	7,5
Тип дома	блочный	кирпичный	кирпичный	кирпичный
Год постройки	1959	1962	1955	1958
Этаж/этажность	3/3	1/2	1/2	1/3
Класс качества отделки и инженерных коммуникаций квартиры	простая (эконом-класс)	простая (эконом-класс)	простая (эконом-класс)	без отделки
Состояние (Износ (ремонт) отделки и инженерных коммуникаций квартиры)	Хорошее	Хорошее	Хорошее	Хорошее
Балкон/Лоджия	балкон	нет	нет	нет
Наличие мебели	нет	нет	нет	нет
Вид права	собственность	собственность	собственность	собственность
Вид сделки	свободная продажа	свободная продажа	свободная продажа	свободная продажа
Источник информации	Елизавета Александровна Исакова / Этажи Оренбург	Артур Тамирович Курбаналиев / Этажи Оренбург	Екатерина Менеджер / Городская среда	Квадрат
Ссылка на источник	https://www.cian.ru/sale/fl-at/302759511	https://www.cian.ru/sale/fl-at/301686463	https://www.cian.ru/sale/fl-at/302044404	https://www.cian.ru/sale/fl-at/301426525

¹ Общая площадь объекта аналога принята на основании данных поэтажного плана, представленного в объявлении

Дата предложения	10.07.2024	09.07.2024	09.07.2024	09.07.2024
Контакты продавца	9878409534	9619136065	9128410581	9619139958
Цена предложения, руб.	3 400 000	3 667 000	3 399 000	2 599 000
Цена за 1 м ² , руб.	62 157	71 902	67 440	53 921

Рис. 1 Местоположение объекта и аналогов. Вид 1

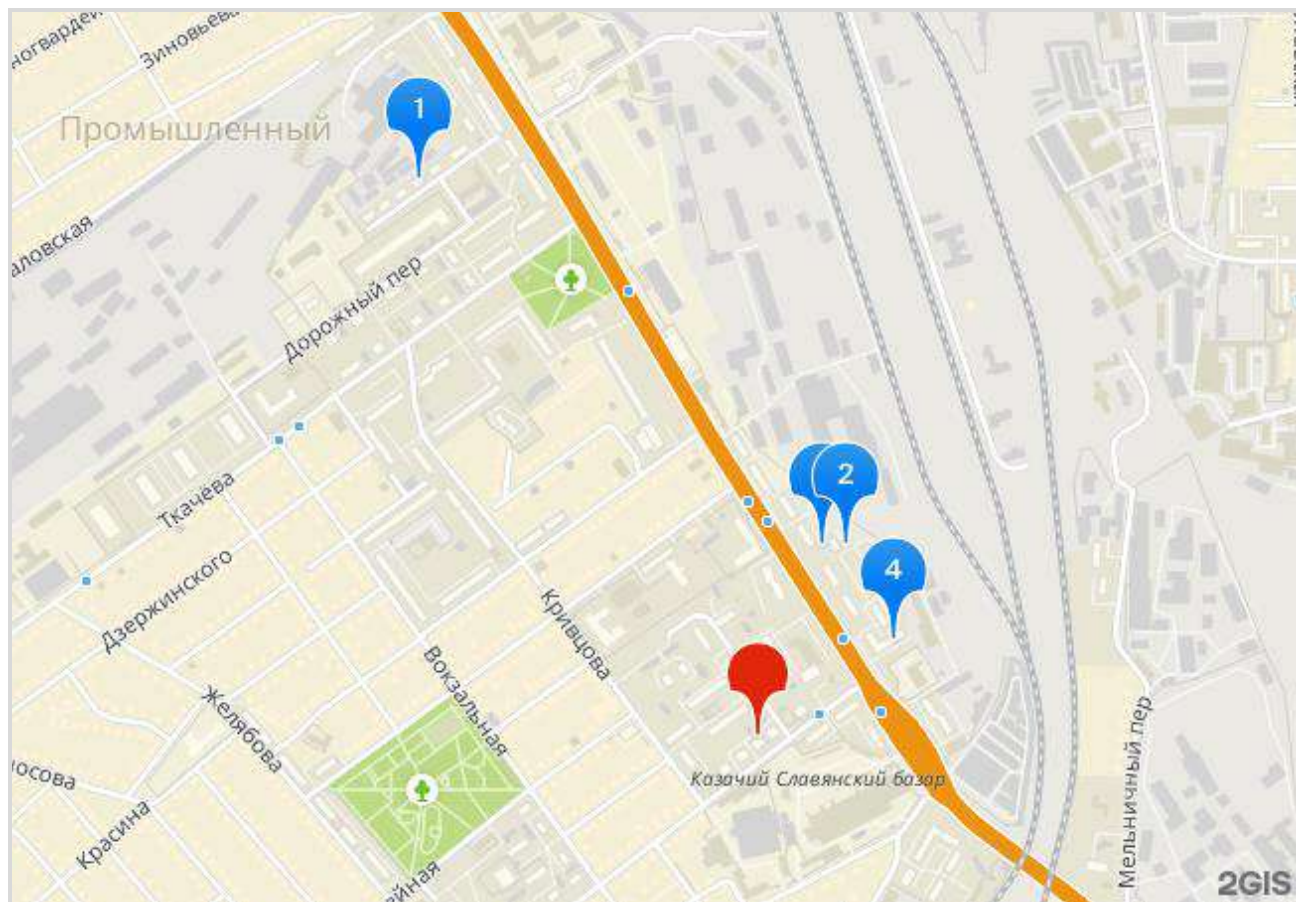


Рис. 2 Местоположение объекта и аналогов. Вид 2

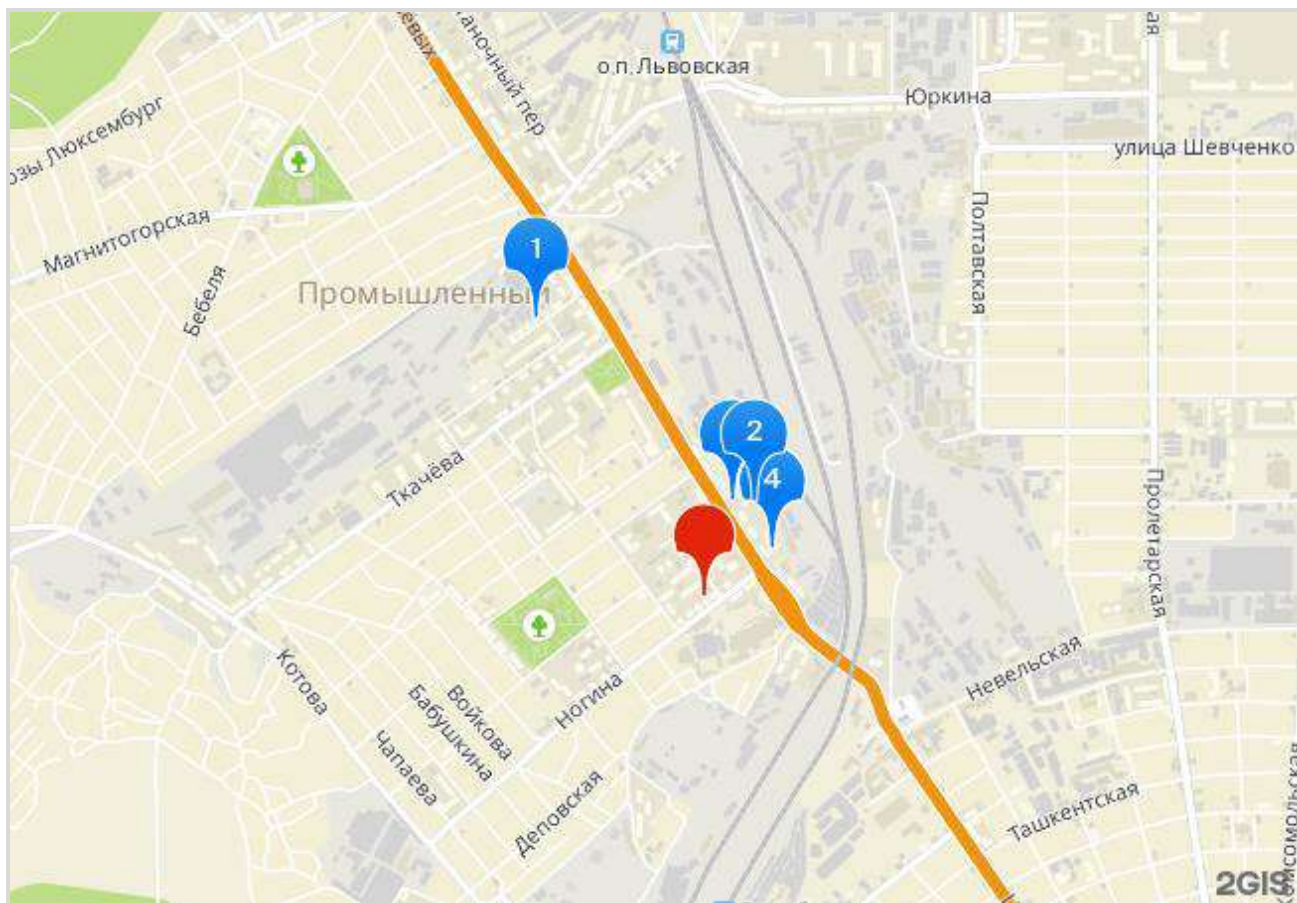
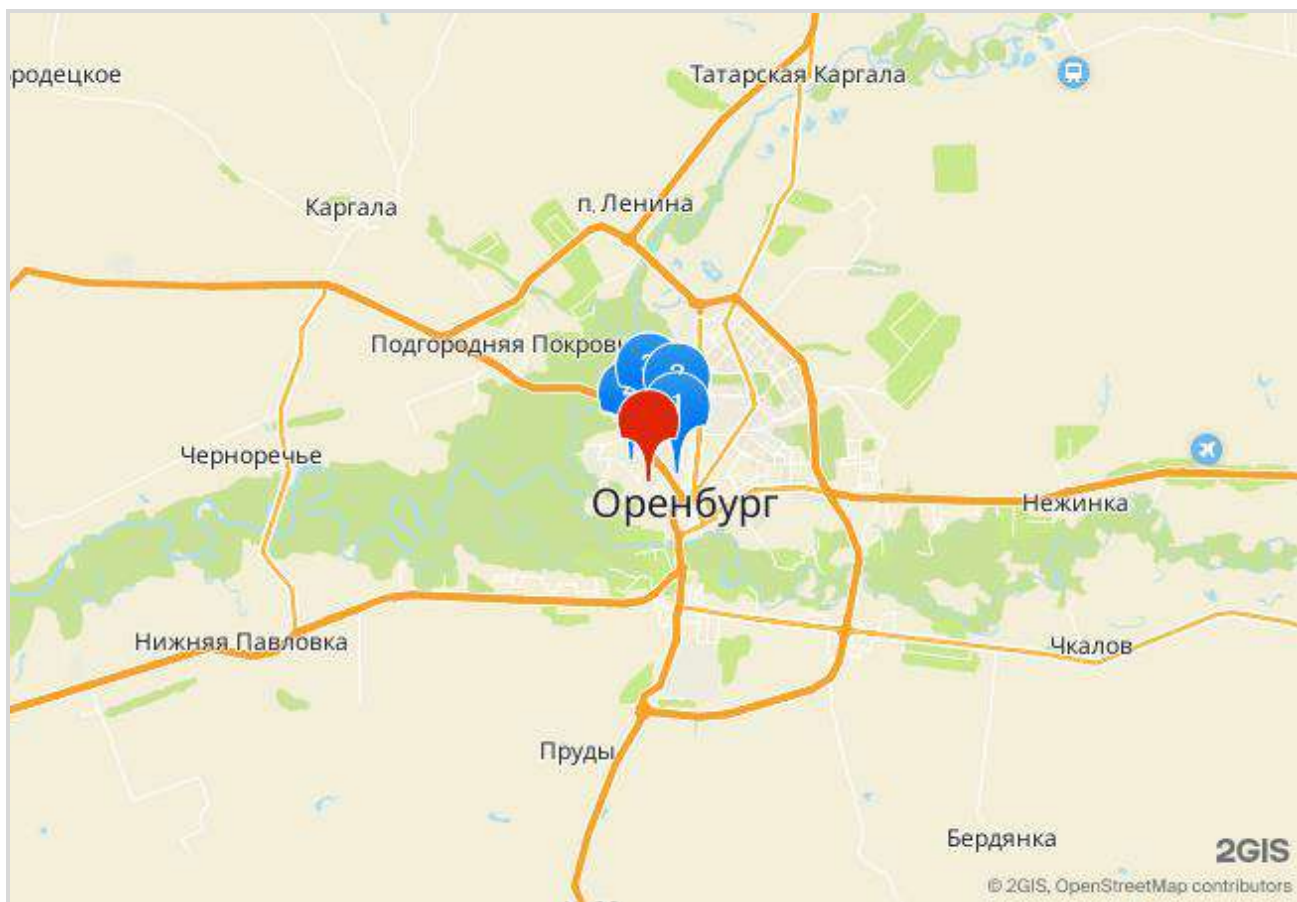


Рис. 3 Местоположение объекта и аналогов. Вид 3



6.4.2 Обоснование вносимых корректировок и порядок их внесения

В соответствии п. 22 ФСО № 7, для выполнения расчётов используются сложившиеся на рынке оцениваемого объекта удельные показатели стоимости (единицы сравнения).

Использование в качестве единиц сравнения полных цен объектов будет некорректным, т.к. в общем случае объекты отличаются по площади. При принятии решений о заключении сделок по купле-продаже объектов жилой недвижимости участники рынка оперируют, как правило, удельными показателями их стоимости, приходящимися на единицу площади (руб./м²). Данный показатель является универсальным для рынка жилой недвижимости.

Таким образом, в качестве единицы сравнения Оценщиком выбрана стоимость 1 квадратного метра.

Применяя сравнительный подход к оценке, Оценщик должен скорректировать значения единицы сравнения для объектов-аналогов по каждому элементу сравнения в зависимости от соотношения характеристик объекта оценки и объекта-аналога по данному элементу сравнения. Шкала и процедура корректирования единицы сравнения не должны меняться от одного объекта-аналога к другому.

При расчёте в цены объектов-аналогов все корректировки вносятся от объекта-аналога к объекту оценки, таким образом, происходит «сглаживание отличий» в ценах.

Корректировки со знаком «-» являются понижающими, т.е. применяются к сопоставимым объектам в том случае, если оцениваемый объект хуже по тем или иным показателям сравнения.

Корректировки со знаком «+» являются повышающими, т.е. применяются к объектам-аналогам в том случае, если оцениваемый объект лучше по тем или иным показателям сравнения.

При отсутствии различий по элементам сравнения между оцениваемым объектом и объектом-аналогом корректировки не применяются, т.е. корректировка равна «0».

Передаваемые имущественные права, ограничения (обременения) этих прав

Данная корректировка отображает разницу в стоимости объектов при различии имущественных прав на них. Корректировка вводится в стоимости объектов-аналогов, предлагаемых к продаже, имущественные права на которые отличаются от имущественных прав рассматриваемого объекта оценки. В данном случае корректировки не вносились. Все объекты сравнения сопоставимы.

Условия продажи

Данная корректировка отображает разницу в стоимости 1 кв. м объекта оценки и объектов аналогов, предлагаемых к продаже по альтернативной продаже. Данный элемент сравнения позволяет исключить объекты из ряда сравнимых либо провести по ним корректировки цен при выявлении отклонений от чисто рыночных условий продажи (чистой продажи), предопределяемых нетипичной мотивацией приобретения объекта. Ввиду того, что при альтернативной сделке покупатель связан с ожиданием подбора продавцом иного жилья взамен продаваемого, цены на альтернативную сделку ниже цен при чистой продаже. В данном случае корректировки не вносились. Все объекты-аналоги сопоставимы по данному параметру.

Время продажи/предложения

Данная поправка отражает тот факт, что цены на недвижимость изменяются с изменением экономической, политической и социальной конъюнктуры с течением времени. Корректировка вводится в стоимости тех объектов-аналогов, которые предлагаются к продаже на дату, существенно отличающуюся от даты оценки.

В соответствии с данным, приведенными в разделе 4 настоящего отчета: «На основании анализа рынка, срок экспозиции (ликвидности) объектов, аналогичных оцениваемому, в среднем составляет от 3 до 6 месяцев».

Все объекты-аналоги подобраны в сроки, значительно меньшие типичного строка экспозиции, корректировка не требуется

Факт сделки (уторгование)

Корректировка на торг учитывает, насколько цена предложения отличается от реальной цены сделки. Разница образуется в процессе торга между покупателем и продавцом и зависит от многих факторов. Обычно цена сделки при купле-продаже жилой недвижимости ниже цены начального предложения, так как изначальная цена включает возможность «торга».

В соответствии с информацией, приведенной в справочнике «Справочник оценщика недвижимости – 2023. Жилая недвижимость, Квартиры, Корректирующие коэффициенты и характеристики рынка недвижимости» под редакцией Лейфера Л.А., Нижний Новгород 2023 г., возможные диапазоны значений скидки на торг имеют следующие значения:

Класс объектов	Активный рынок		
	Среднее	Доверительный интервал	
Цены предложений квартир			
1. Старый фонд	6,0%	5,4%	6,5%
2. Массовое жилье советской постройки	5,2%	4,7%	5,7%
3. Массовое современное жилье	4,3%	3,9%	4,7%
4. Жилье повышенной комфортности	4,4%	3,9%	4,8%

Для всех объектов-аналогов *корректировка на торг составляет -5.2%*.

Местоположение

Данная поправка характеризует локальные особенности местоположения, расположение в жилом комплексе, наличие огороженной придомовой территории, наличие парковки у дома, близость к остановкам общественного транспорта. Данные параметры оказывают существенное влияние на стоимость объекта.

- *близость к остановкам общественного транспорта*

Близость к остановкам общественного транспорта характеризует объект оценки с точки зрения удобства его жильцов, не имеющих личного транспорта. Близость определяется, как правило, временем за которое можно добраться пешком до остановки общественного транспорта. Размер корректировки определялся на основании данных справочника «Справочник оценщика недвижимости – 2023. Жилая недвижимость, Квартиры, Корректирующие коэффициенты и характеристики рынка недвижимости» под редакцией Лейфера Л.А., Нижний Новгород 2023 г.

Объект оценки	Аналог				
	до 125	от 125 до 250	от 250 до 500	от 500 до 1500	от 1500
до 125	1,00	1,06	1,09	1,15	1,24
от 125 до 250	0,95	1,00	1,04	1,09	1,17
от 250 до 500	0,91	0,97	1,00	1,05	1,13
от 500 до 1500	0,87	0,92	0,95	1,00	1,08
от 1500	0,81	0,85	0,88	0,93	1,00

Объект оценки и все объекты-аналоги имеют сопоставимую удаленность от остановки общественного транспорта, корректировка по данному фактору не требуется.

Материал стен / Тип дома

Данный элемент сравнения отражает разницу в стоимостях 1 кв.м в квартирах, расположенных в домах из различного материала постройки. Дома, построенные с использованием панелей, кирпича или монолита, имеют не только различные физические, технические и эксплуатационные характеристики, но и экономические.

Материал стен жилого дома является одним из наиболее значимых ценообразующих факторов для потенциальных покупателей жилья. Этот фактор влияет на долговечность службы объекта, экологичность, на его тепло и шумоизоляционные характеристики.

Размер корректировки определялся на основании данных аналитического исследования «СтатРиэлт» по состоянию на 01.04.2024 г. (источник информации: <https://statrielt.ru/statistika-rynka/statistika-na-01-04-2024g/korrektirovki-zhilykh-zdaniy-i-pomeshchenij/330-korrektirovki-kvartir-opublikovano-08-04-2024-g/3421-na-material-sten-mnogokvartirnogo-zhilogo-doma-korrektirovki-na-01-04-2024-goda>)

Тип многоквартирного жилого дома	Характеристика конструкций и элементов здания	нижняя граница	верхняя граница	Среднее значение
Кирпичные здания	Фундамент, перекрытия и покрытия - из сборного железобетона. Стены - каменные			1,00
Монолитные здания	Фундамент, перекрытия и покрытия - из монолитного железобетона. Стены - из монолитного железобетона, кирпичные или блочные - утепленные	1,02	1,04	1,03
Панельные здания	Фундамент, перекрытия и покрытия - из сборного железобетона. Стены - крупнопанельные из ячеистого железобетона	0,93	0,98	0,95
Смешанного типа	Фундамент - каменный или ж/бетонный ленточный. Стены - каменные из легких блоков. Балки перекрытия и покрытия - металлические и/или деревянные. Крыша - скатная деревянная	0,88	0,93	0,90
Деревянные, "каркасные" здания	Фундамент - каменный. Перекрытия - деревянные или по металлическим балкам. Стены, перегородки, крыши - деревянные	0,51	0,60	0,55

Объекты аналоги №2-4 сопоставимы с Объектом оценки по данному фактору. Корректировка не требуется.

Объект аналог №1 не сопоставим с Объектом оценки по данному фактору. Корректировка составила $5,3\% = ((1/0,95) - 1) * 100\%$.

Общая площадь

Данная корректировка позволяет увидеть, как снижается цена кв. м., если увеличивается площадь объекта недвижимости.

Квартиры в многоквартирных домах имеют традиционное разделение в соответствии с количеством комнат. На рынке недвижимости удельная цена жилья меньшего размера намного больше удельной цены квартиры большего размера.

Размер корректировки определялся на основании данных аналитического исследования «СтатРиэлт» по состоянию на 01.04.2024 г. (источник информации: <https://statrielt.ru/statistika-rynka/statistika-na-01-04-2024g/korrektirovki-zhilykh-zdaniy-i-pomeshchenij/330-korrektirovki-kvartir-opublikovano-08-04-2024-g/3408-na-obshchuyu-ploshchad-kvartiry-korrektirovki-na-01-04-2024-goda>)

So – общая площадь оцениваемой квартиры, ед.

Sa – общая площадь аналогичной по остальным параметрам квартиры, ед.

Исследование рынка квартир за истекший квартал показало, что зависимость рыночной стоимости единицы площади квартиры от общей площади квартиры выражается степенной функцией:

$$C = b * S^n$$

C – цена предложения (рыночная стоимость) 1 кв.м. квартиры, ден.ед./кв.м.,

S – общая площадь квартиры, кв.м.,

b – коэффициент, отражающий активность этого сегмента рынка,

n – «коэффициент торможения» - степень замедления роста рыночной стоимости по мере увеличения общей площади квартиры.

В результате эффекта «торможения» рыночная стоимость единицы площади квартиры снижается. При выборе аналогов учтена "аналогичность" сравниваемых объектов. Аналогичные квартиры не могут существенно отличаться по общей площади, иначе это квартиры разных сегментов рынка. Построение линии тренда зависимости цены 1 кв.м. от общей площади ($R^2=0,668$) выявило коэффициент торможения $n = -0,12$. В итоге, формула расчета поправки на площадь, масштаб квартиры принимает вид:

$$K_s = (S_o/S_a)^{-0,12}$$

So – общая площадь оцениваемой квартиры, ед.

Sa – общая площадь аналогичной по остальным параметрам квартиры, ед.

Таким образом, для аналогов №1-4 приняты соответствующие вышеуказанные корректировки.

Элемент сравнения	Оцениваемый объект	Объект-аналог №1	Объект-аналог №2	Объект-аналог №3	Объект-аналог №4
Площадь, кв. м	41,9	54,7	51	50,04	48,2
Уравнение зависимости	$y = (S_o/S_a)^{-0,12}$				
Корректировка на площадь	-	3,3%	2,4%	2,2%	1,7%

Площадь кухни

Для потенциальных покупателей жилья площадь кухни в квартире является значимым фактором. При выборе жилья размер кухни в большей степени влияет на комфортное проживание будущих жильцов квартиры.

К расчету корректировки приняты рыночные цены предложений пар аналогичных по параметрам квартир (местоположение, транспортная доступность, тип, этажность, состояние и окружение дома, этаж, лифт, общая площадь квартиры, количество комнат, качество и состояние отделки и инженерных коммуникаций, санузел, лоджия/балкон), отличающихся площадью кухни.

Размер корректировки определялся на основании данных аналитического исследования «СтатРиэлт» по состоянию на 01.04.2024 г. (источник информации: <https://statrielt.ru/statistika-rynka/statistika-na-01-04-2024g/korrektirovki-zhilykh-zdaniy-i-pomeshchenij/330-korrektirovki-kvartir-opublikovano-08-04-2024-g/3404-na-ploshchad-kukhni-kvartiry-korrektirovki-na-01-04-2024-goda>)

№	Характеристика параметра, соотношение	Нижняя граница*	Верхняя граница**	Среднее значение
1	Площадь кухни от 5 до 7,5 кв.м.	0,95	0,98	0,97
2	Площадь кухни от 7,5 до 10 кв.м.			1,00
3	Площадь кухни от 10 до 13 кв.м.	1,00	1,04	1,02
4	Площадь кухни от 13 до 16 кв.м.	1,03	1,05	1,04

Примечание:

* - Нижняя граница - квартиры с меньшей площадью кухни,

** - Верхняя граница - квартиры с большей площадью кухни.

Объекты аналоги сопоставимы с Объектом оценки по данному фактору. Корректировка не требуется.

Этаж расположения

Этаж расположения квартиры является одним из значимых факторов для потенциальных покупателей жилья. Наименьшим спросом пользуются квартиры на первых этажах домов. Последние этажи квартир, как правило, также несколько дешевле по сравнению с другими этажами.

Размер корректировки определялся на основании данных справочника «Справочник оценщика недвижимости – 2023. Жилая недвижимость, Квартиры, Корректирующие коэффициенты и характеристики рынка недвижимости» под редакцией Лейфера Л.А., Нижний Новгород 2023 г.

Матрица соотношений значения средних коэффициентов удельных цен по элементу сравнения "Этаж расположения", усредненные данные по городам России.

1. Старый фонд, 2. Массовое жилье советской постройки		аналог		
		средний этаж	последний этаж	первый этаж
объект оценки	средний этаж	1,00	1,04	1,08
	последний этаж	0,97	1,00	1,05
	первый этаж	0,92	0,96	1,00

Объекты аналоги №2-4 сопоставимы с Объектом оценки по данному фактору. Корректировка не требуется.

Объект аналог №1 не сопоставим с Объектом оценки по данному фактору. Корректировка составила -4%.

Наличие балкона или лоджии

Данная поправка отражает разницу в стоимостях объектов, имеющих различное количество балконов или лоджий.

Размер корректировки определялся на основании данных справочника «Справочник оценщика недвижимости – 2023. Жилая недвижимость, Квартиры, Корректирующие коэффициенты и характеристики рынка недвижимости» под редакцией Лейфера Л.А., Нижний Новгород 2023 г.

Матрица соотношений значения средних коэффициентов удельных цен по элементу сравнения "Наличие балкона или лоджии", усредненные данные по городам России.

Наличие балкона/лоджии		аналог	
		есть	нет
объект оценки	есть	1,00	1,08
	нет	0,92	1,00

Объекты аналоги №2-4 сопоставимы с Объектом оценки по данному фактору. Корректировка не требуется.

Объект аналог №1 не сопоставим с Объектом оценки по данному фактору. Корректировка составила -8%.

Наличие / отсутствие бытовой техники и мебели

Проанализированы удельные рыночные цены пар предложений аналогичных по параметрам квартир (местоположение, транспортная доступность, тип, этажность, состояние и окружение дома, этаж, лифт, общая площадь квартиры, количество комнат, качество и состояние отделки и инженерных коммуникаций, площадь кухни, санузел, лоджия/балкон), отличающихся наличием (отсутствием) бытовой техники и мебели.

Наличие техники и мебели старше 5 лет не оказывает ощутимого влияния на общую стоимость продаваемой жилой недвижимости, поскольку такая мебель чаще всего достаточно изношена, морально устарела и/или не удовлетворяет требованиям и вкусам потенциального покупателя (нового собственника).

Жилая недвижимость с бытовой техникой и мебелью серийного (массового) производства не старше 5 лет, находящейся в хорошем состоянии, продается с повышающим коэффициентом (см. таблицу).

Высококачественную современную технику и элитную мебель предпочитают продать отдельно от недвижимости. При реализации такой техники и мебели совместно с недвижимостью её вынуждены продавать со значительной скидкой, то есть, как типовую.

Размер корректировки определялся на основании данных аналитического исследования «СтатРиэлт» по состоянию на 01.04.2024 г. (источник информации: <https://statrielt.ru/statistika-rynka/statistika-na-01-04-2024g/korrektirovki-zhilykh-zdaniy-i-pomeshchenij/330-korrektirovki-kvartir-opublikovano-08-04-2024-g/3423-na-mebel-bytovuyu-tehniku-kvartir-nalichie-otsutstvie-korrektirovki-na-01-04-2024-goda>)

Итоги расчета СтатРиэлт на основе актуальных рыночных данных

№	Объекты жилой недвижимости	Нижняя граница	Верхняя граница	Среднее значение
1	Квартиры и комнаты в многоквартирных жилых домах с мебелью и техникой в хорошем или новом состоянии	1,02	1,05	1,04

Объекты аналоги сопоставимы с Объектом оценки по данному фактору. Корректировка не требуется.

Класс качества отделки и инженерных коммуникаций квартиры

Одним из важнейших ценообразующих факторов для квартир является отделка внутренних помещений, которая характеризуется уровнем отделки и потребностью в ремонте. Как правило, объекты жилой недвижимости с повышенным уровнем отделки стоят дороже, чем те объекты, отделка которых выполнена из более дешевых материалов.

Размер корректировки определялся на основании данных аналитического исследования «СтатРиэлт» по состоянию на 01.04.2024 г. (источник информации: <https://statrielt.ru/statistika-rynka/statistika-na-01-04-2024g/korrektirovki-zhilykh-zdaniy-i-pomeshchenij/330-korrektirovki-kvartir-opublikovano-08-04-2024-g/3401-na-klasse-kachestva-otdelki-i-inzhenernykh-kommunikatsij-kvartiry-korrektirovki-na-01-04-2024-goda>)

Оценка параметра	Характеристика параметра	нижняя граница	верхняя граница	Среднее значение
Высококачественная	Поверхности потолков и стен совершенно ровные и отшлифованные. Стены покрыты высококачественными обоями, пейзажной или декорированной штукатуркой, или природным камнем. Потолки - подвесные, натяжные или лепные художественно оформленные с комбинированным освещением. Полы - из натурального наборного паркета, высококачественного ламината, керамической плитки, в некоторых помещениях теплые. Сантехника, отопительное и кухонное оборудование премиум-класса качества	1,07	1,12	1,10
Улучшенная (повышенная)	Поверхности потолков и стен - ровные и отшлифованные. Стены покрыты качественными обоями или окрашены. Потолки - подвесные из ГКЛ (могут быть с встроенными светильниками) или натяжные. Полы - из ламината, качественного линолеума, керамической плитки, частично могут быть теплые. Сантехника, отопительное и кухонное оборудование - улучшенного класса качества	1,05	1,07	1,06
Простая (эконом-класс)	Стены и потолки - штукатурка, шпателька, покраска. Полы - линолеум, плитка. Инженерное оборудование - эконом-класса качества			1,00
Без отделки	Без финишной внутренней отделки (при наличии стяжки, штукатурки) и инженерного оборудования (при наличии коммуникаций и приборов отопления эконом-класса)	0,83	0,90	0,87

Примечание:

При достаточном аргументировании и обосновании заинтересованных сторон сделки размер корректировки может быть согласованно принят в пределах нижней и верхней границ значений в зависимости от уровня качества отделочных материалов.

Объекты аналоги №1-3 сопоставимы с Объектом оценки по данному фактору. Корректировка не требуется.

Объект аналог №4 не сопоставим с Объектом оценки по данному фактору. Корректировка составила $14,9\% = ((1/0,87) - 1) * 100\%$.

Состояние (Износ (ремонт) отделки и инженерных коммуникаций квартиры)

Размер корректировки определялся на основании данных аналитического исследования «СтатРиэлт» по состоянию на 01.04.2024 г. (источник информации: <https://statrielt.ru/statistika-rynka/statistika-na-01-04-2024g/korrektirovki-zhilykh-zdanij-i-pomeshchenij/330-korrektirovki-kvartir-opublikovano-08-04-2024-g/3400-na-iznos-remont-otdelki-i-inzhenernykh-kommunikatsij-kvartiry-korrektirovki-na-01-04-2024-goda>)

Оценка параметра	Характеристика параметра	нижняя граница	верхняя граница	Среднее значение
Отличное или очень хорошее	Новые или почти новые отделка ("ремонт"), коммуникации и оборудование (без внешних признаков износа)			1,00
Хорошее	Без изменений несущих и ограждающих конструкций с незначительным износом инженерных систем и элементов внутренней отделки (отдельные малозаметные потертости)	0,97	0,99	0,98
Удовлетворительное	Без изменений несущих конструкций, с незначительным износом ограждающих конструкций (мелкие локальные трещины), с видимым износом оконных и дверных блоков, инженерных систем и элементов внешней и внутренней отделки (деформация, износ поверхности)	0,88	0,91	0,90
Условно-удовлетворительное	С существенным износом внутренней отделки (поверхности стен, потолка и пола), существенным износом оконных и дверных блоков квартиры, инженерных систем.	0,76	0,86	0,81
Неудовлетворительное	Для продолжения эксплуатации необходим ремонт внутренней отделки и инженерных систем (коммуникаций, оборудования)	0,73	0,77	0,75

Примечание:

При достаточном аргументировании и обосновании заинтересованных сторон сделки размер корректировки может быть согласованно принят в пределах нижней и верхней границ значений.

Объекты аналоги не сопоставимы с Объектом оценки по данному фактору. Корректировка составила $-8,2\% = ((0,9/0,98) - 1) * 100\%$.

Весовые коэффициенты аналогов

Т.к. вследствие внесения оценочных корректировок по объектам-аналогам достоверность данных по этим объектам уменьшается, то для определения средней взвешенной величины рыночной стоимости 1 м² оцениваемых площадей оценщик рассчитал весовые коэффициенты для объектов-аналогов пропорционально величине внесённых корректировок (общей валовой коррекции) по каждому аналогу, используя формулу:

$$K = (1 - M / S) / (N - 1), \text{ где}$$

- **K** – весовой коэффициент рассматриваемого объекта-аналога;
- **M** – сумма взятых по модулю корректировок, без учёта корректировки на торг в силу того, что она не отражает различия объекта оценки от объектов аналогов (общая валовая коррекция), введённых по рассматриваемому объекту-аналогу;
- **S** – сумма взятых по модулю корректировок (чистых валовых коррекций) по всем использованным объектам-аналогам;
- **N** – количество объектов-аналогов, участвующих в расчётах.

Значения общей площади, используемые в расчётах

При расчётах использовалась площадь объекта оценки без учёта летних помещений (в соответствии с Жилищным Кодексом РФ). Площадь объектов-аналогов была уменьшена на величину площади балконов и лоджий (при их наличии).

6.4.3 Итоговая таблица расчёта рыночной стоимости в рамках сравнительного подхода

Показатели	Объект оценки	Аналог №1	Аналог №2	Аналог №3	Аналог №4
Адрес	Оренбургская обл., г. Оренбург, ул. Ногина, д. 84, кв. 1	Оренбургская область, Оренбург, пер. Игоря Третьяка, 8	Оренбургская область, Оренбург, просп. Братьев Коростелевых, 16	Оренбургская область, Оренбург, просп. Братьев Коростелевых, 16	Оренбургская область, Оренбург, просп. Братьев Коростелевых, 6
Общая площадь, м²	41,9	54,7	51	50,4	48,2
Цена предложения, руб.	-	3 400 000	3 667 000	3 399 000	2 599 000
Цена за 1 м², руб.		62 157	71 902	67 440	53 921
Передаваемые имущественные права, ограничения (обременения) этих прав	Собственность	Собственность	Собственность	Собственность	Собственность
Корректировка		0%	0%	0%	0%
Скорректированная цена, руб./м ²		62 157	71 902	67 440	53 921
Условия продажи	свободная продажа	свободная продажа	свободная продажа	свободная продажа	свободная продажа
Корректировка		0%	0%	0%	0%
Скорректированная цена, руб./м ²		62 157	71 902	67 440	53 921
Время продажи/предложения	10.07.2024	10.07.2024	09.07.2024	09.07.2024	09.07.2024
Корректировка		0%	0%	0%	0%
Скорректированная цена, руб./м ²		62 157	71 902	67 440	53 921
Факт сделки (уторгование)		возможен	возможен	возможен	возможен
Корректировка		-5,2%	-5,2%	-5,2%	-5,2%
Скорректированная цена, руб./м ²		58 925	68 163	63 934	51 117
Местоположение	Оренбургская обл., г. Оренбург, ул. Ногина, д. 84, кв. 1	Оренбургская область, Оренбург, пер. Игоря Третьяка, 8	Оренбургская область, Оренбург, просп. Братьев Коростелевых, 16	Оренбургская область, Оренбург, просп. Братьев Коростелевых, 16	Оренбургская область, Оренбург, просп. Братьев Коростелевых, 6
Корректировка		0%	0%	0%	0%
Скорректированная цена, руб./м ²		58 925	68 163	63 934	51 117
Материал стен / Тип дома	кирпич	блочный	кирпичный	кирпичный	кирпичный

ООО "Мобильный Оценщик"

<i>Показатели</i>	<i>Объект оценки</i>	<i>Аналог №1</i>	<i>Аналог №2</i>	<i>Аналог №3</i>	<i>Аналог №4</i>
Корректировка		5,3%	0%	0%	0%
Скорректированная цена, руб./м ²		62 048	68 163	63 934	51 117
Общая площадь	41,9	54,7	51	50,4	48,2
Корректировка		3,3%	2,4%	2,2%	1,7%
Скорректированная цена, руб./м ²		64 096	69 799	65 340	51 986
Площадь кухни	5,9	6,8	7	7	7,5
Корректировка		0%	0%	0%	0%
Скорректированная цена, руб./м ²		64 096	69 799	65 340	51 986
Этаж расположения	1/2	3/3	1/2	1/2	1/3
Корректировка		-4%	0%	0%	0%
Скорректированная цена, руб./м ²		61 532	69 799	65 340	51 986
Наличие балкона или лоджии	нет	балкон	нет	нет	нет
Корректировка		-8%	0%	0%	0%
Скорректированная цена, руб./м ²		56 609	69 799	65 340	51 986
Наличие / отсутствие бытовой техники и мебели	нет	нет	нет	нет	нет
Корректировка		0%	0%	0%	0%
Скорректированная цена, руб./м ²		56 609	69 799	65 340	51 986
Класс качества отделки и инженерных коммуникаций квартиры	Простая (эконом-класс)	Простая (эконом-класс)	Простая (эконом-класс)	Простая (эконом-класс)	Без отделки
Корректировка		0%	0%	0%	14,9%
Скорректированная цена, руб./м ²		56 609	69 799	65 340	59 732
Состояние (Износ (ремонт) отделки и инженерных коммуникаций квартиры)	Удовлетворительное	Хорошее	Хорошее	Хорошее	Хорошее
Корректировка		-8,2%	-8,2%	-8,2%	-8,2%

ООО "Мобильный Оценщик"

<i>Показатели</i>	<i>Объект оценки</i>	<i>Аналог №1</i>	<i>Аналог №2</i>	<i>Аналог №3</i>	<i>Аналог №4</i>
Скорректированная цена, руб./м ²		51 967	64 075	59 982	54 834
Общая валовая коррекция, %		29	11	10	25
Весовые коэффициенты		20%	29%	29%	22%
Взвешенные значения		10 393	18 582	17 395	12 064
Стоимость 1 м² объекта оценки, руб.				58 434	
Рыночная стоимость объекта оценки, руб.				2 448 385	
Рыночная стоимость объекта оценки, округлённо, руб.				2 448 000	

7 Согласование результатов расчётов различными подходами

В рамках используемых подходов к оценке недвижимости не использовалось несколько методов оценки, в связи с чем предварительное согласование их результатов с целью получения промежуточного результата оценки недвижимости данным подходом не требуется.

Расчет рыночной стоимости объекта оценки проводился в применении одного из подходов и одного метода к оценке Сравнительным подходом методом сравнения продаж, соответственно согласование полученных результатов не требуется.

Наименование подхода	Значение	Удельный вес	Удельное значение
Затратный подход	0	0,00	-
Сравнительный подход	2 448 000	1,00	2 448 000
Доходный подход	0	0,00	-
Рыночная стоимость объекта, руб.			2 448 000

В результате проведённого анализа и расчётов с использованием изложенных методик оценки жилой недвижимости, Оценщик определил итоговое значение рыночной стоимости объекта оценки с учётом ограничительных условий и сделанных допущений:

Рыночная стоимость Объекта оценки

по состоянию на 10 июля 2024 г.

составляет (округлённо)

2 448 000 руб. (Два миллиона четыреста сорок восемь тысяч рублей)

8 Расчёт ликвидационной стоимости объекта оценки

Согласно статье 3 Федерального закона «Об оценочной деятельности в Российской Федерации» от 29.07.1998 №135-ФЗ, «под **ликвидационной стоимостью** понимается расчетная величина, отражающая наиболее вероятную цену, по которой данный объект оценки может быть отчужден за срок экспозиции объекта оценки, меньший типичного срока экспозиции объекта оценки для рыночных условий, в условиях, когда продавец вынужден совершить сделку по отчуждению имущества».

К факторам, оказывающим влияние на величину ликвидационной стоимости, относятся:

- срок экспозиции объекта оценки;
- продолжительность срока рыночной экспозиции объектов-аналогов;
- вынужденный характер реализации объекта оценки.

При определении ликвидационной стоимости в качестве фактора вынужденной продажи объекта оценки и при выборе срока экспозиции следует рассматривать условия реализации объекта оценки, соответствующие процедурам обращения взыскания на предмет залога, установленным действующим на дату оценки законодательством или предусмотренным договором. Соответственно, величина стоимости предоставленного в залог имущества должна превышать величину кредита и упущенную выгоду банка. Задачей является определение такой стоимости, которая, с одной стороны будет являться адекватной рыночной стоимости, с другой стороны, в случае невозвращения кредита, позволит банку быстро реализовать заложенное имущество. Соответственно, объявленная цена должна позволить привлечь покупателей, т.е. должна быть ниже рыночной, но в то же время не должна быть необоснованно заниженной.

Для определения ликвидационной стоимости имущества Оценщиком был выбран метод, предложенный Валерием Галасюком (*Источник: Галасюк В.В. «Методические рекомендации по оценке имущества и имущественных прав в условиях вынужденной реализации и сокращенного периода экспозиции» Украина, Консалтинговая группа «КАУПЕРВУД», 2003 г.*), применяемый для расчета ликвидационной стоимости в России, Украине и других странах. По этому методу ликвидационная скидка определяется по принципу безубыточной реализации товара по цене ниже его рыночной стоимости. Согласно этому принципу убытки продавца должны быть компенсированы доходами от размещения денежных средств, полученных от реализации, в меньшем объеме, но раньше по времени.

Ликвидационная стоимость объекта определяется на основе его рыночной стоимости по формуле:

$$V_L = V_m \times k_L = \frac{V_m}{\left(1 + \frac{i}{m}\right)^{t_d \times m}} \times K_e, \text{ где}$$

- V_L – ликвидационная стоимость объекта оценки, соответствующая фиксированному периоду (t_f) его экспозиции, ден. ед.;
- V_m – рыночная стоимость объекта оценки, ден. ед.;
- k_L – коэффициент соотношения ликвидационной и рыночной стоимости объекта оценки;
- i – годовая ставка дисконта (выраженная как десятичная дробь);
- m – периодичность начисления процентов;
- t_d – период дисконтирования, лет;
- K_e – коэффициент эластичности, учитывающий влияние эластичности спроса по цене на ликвидационную стоимость объекта оценки.

Определение расчётных параметров происходит поэтапно:

- Первым этапом определения ликвидационной стоимости объекта оценки является определение **рыночной стоимости** V_m согласно требованиям действующего законодательства. Согласно расчётам, произведенным выше, рыночная стоимость объекта, составляет **2 448 000 руб.**
- Вторым этапом определения ликвидационной стоимости объекта является определение **разумно долгого периода экспозиции** t_r – периода экспозиции объекта в условиях, когда он предложен по цене, соответствующей его рыночной стоимости, на открытом конкурентном рынке, который является разумно долгим с точки зрения типичного продавца данного типа объектов. Разумно долгий период экспозиции может быть определён исходя из имеющей рыночной информации или путем опросов операторов соответствующих рынков, специалистов и т.п. Для оцениваемого имущества, определенного Оценщиком ранее как ликвидного со средним показателем ликвидности, данный срок экспозиции объекта по рыночной стоимости устанавливается равным **4 месяцам**.
- Третьим этапом определения ликвидационной стоимости объекта является установление **фиксированного (сокращенного) срока экспозиции** t_f – срока реализации объекта по ликвидационной стоимости). Установленный сокращенный срок экспозиции принимается Оценщиком согласно заданию на оценку и составляет **1 мес.**
- Четвертым этапом определения ликвидационной стоимости является вычисление **периода дисконтирования** $t_d = t_r - t_f = 4 - 1 = 3 \text{ мес.} = 0,25 \text{ года}.$

- Пятым этапом определение ликвидационной стоимости объекта является определение **годовой ставки дисконта i** , используемой при расчете ликвидационной стоимости. Ставка дисконтирования отражает складывающуюся на рынке норму отдачи на капиталовложения с учетом риска инвестирования. Если объект оценки является объектом залога, и залогодержателем выступает банк, то годовая ставка дисконта, используемая при расчете ликвидационной стоимости, принимается на уровне годовой ставки по банковским кредитам. При этом в качестве годовой ставки дисконта, используемой при расчете ликвидационной стоимости, принята ключевая ставка Банка России, действительная на дату оценки, что составляет **16%** (https://www.cbr.ru/hd_base/KeyRate/).
- Шестым этапом определения ликвидационной стоимости объекта является определение периодов начисления процентов в течение года (m), которое для унификации расчетов принимается равным **12**.
- Седьмым этапом определения ликвидационной стоимости объекта является определение коэффициента K_e , учитывающего влияние эластичности спроса по цене на ликвидационную стоимость объекта. Учитывая ситуацию, сложившуюся на открытом рынке объектов, подобных объекту оценки, количество покупателей на дату оценки **среднее**, степень специализации объекта оценки - **незначительная**, подтип спроса - **слабо-эластичный**. В соответствии со следующей таблицей (источник - Галасюк В.В. «Методические рекомендации по оценке имущества и имущественных прав в условиях вынужденной реализации и сокращенного периода экспозиции» Украина, Консалтинговая группа «КАУПЕРВУД», 2003) коэффициент K_e , учитывающий влияние эластичности спроса по цене на ликвидационную стоимость будет равен **0,85**.

Таблица для определения коэффициента K_e

Количество потенциальных покупателей объекта	Степень специализации объекта	Подтип спроса	Значение коэффициента K_e
Значительное	Незначительная	Абсолютно эластичный	1
	Средняя	Сильно-эластичный	1
	Значительная	Средне-эластичный	0,94
Среднее	Незначительная	Слабо-эластичный	0,85
	Средняя	С единичной эластичностью	0,76
	Значительная	Слабо-неэластичный	0,68
Незначительное	Незначительная	Средне-неэластичный	0,46
	Средняя	Сильно-неэластичный	0,16
	Значительная	Абсолютно неэластичный	*

- Восьмым этапом определения ликвидационной стоимости объекта оценки является определение коэффициента соотношения ликвидационной и рыночной стоимости объекта оценки k_L , которое осуществляется с использованием результатов выполненных этапов:

$$k_L = \frac{K_e}{\left(1 + \frac{i}{m}\right)^{t_d \times m}} = 0,85 / (1 + 0,1600 / 12)^{0,25 \times 12} = 0,8169$$

- Девятым, заключительным этапом определения ликвидационной стоимости объекта является непосредственное вычисление его ликвидационной стоимости путём умножения рыночной стоимости объекта V_m на коэффициент соотношения ликвидационной и рыночной стоимости объекта k_L :

$$2\,448\,000 \times 0,8169 = 1\,999\,771$$

Ликвидационная стоимость Объекта оценки

по состоянию на 10 июля 2024 г.

составляет (округлённо)

2 000 000 руб. (Два миллиона рублей)

9 Заключение об итоговой величине рыночной стоимости

Результаты оценки, проведенной Оценщиком на основании имеющейся информации, позволяют сделать вывод о том, что итоговая величина рыночной стоимости права собственности объекта оценки, на дату оценки с учетом ограничительных условий и сделанных допущений составляет:

Рыночная стоимость Объекта оценки

по состоянию на 10 июля 2024 г.

составляет (округлённо)

2 448 000 руб. (Два миллиона четыреста сорок восемь тысяч рублей)

Ликвидационная стоимость Объекта оценки

по состоянию на 10 июля 2024 г.

составляет (округлённо)

2 000 000 руб. (Два миллиона рублей)

Итоговый результат оценки стоимости НДС не облагается, подпункт 22 пункта 3 статьи 149 НК РФ.

Ограничения и пределы применения полученной итоговой стоимости:

- ни Заказчик, ни Исполнитель не могут использовать Отчет об оценке иначе, чем это предусмотрено договором возмездного оказания оценочных услуг;
- мнение Исполнителя относительно итоговой стоимости действительно только на дату оценки объекта оценки; исполнитель не принимает на себя ответственность за изменение экономических, юридических и иных факторов, которые могут возникнуть после этой даты и повлиять на рыночную ситуацию, а, следовательно, и на стоимость объекта оценки;
- в соответствии со ст.12 Федерального Закона № 135-ФЗ от 29.07.98, «итоговая величина рыночной или иной стоимости объекта оценки, указанная в отчете, составленном по основаниям и в порядке, которые предусмотрены настоящим Федеральным законом, признается достоверной и рекомендуемой для целей совершения сделки с объектом оценки, если в порядке, установленном законодательством Российской Федерации, или в судебном порядке не установлено иное. Рыночная стоимость, определенная в отчете, является рекомендуемой для целей совершения сделки «в течение шести месяцев с даты составления отчета»).

Оценку выполнил, и подготовил отчёт оценщик: _____ Прокопенко Е.А.

Отчёт утвердил Руководитель клиентского сервиса, действующий на основании доверенности №23-2/08 от 01.08.2023: _____ Ходаева О.В.

10 Фотографии объекта оценки

Фото 1. Помещение квартиры



Фото 2. Помещение квартиры



Фото 3. Помещение квартиры



Фото 4. Помещение квартиры



Фото 5. Помещение квартиры



11 Копии объявлений о продаже объектов-аналогов

Аналог № 1 <https://www.cian.ru/sale/flat/302759511>

orenbu.../sale/flat/302759511/

Обновлено: сегодня, 01:55 • 40 просмотров, 0 за сегодня

Хорошие цены

Продается 2-комн. квартира, 54 м²

Оренбургская область, Оренбург, р-н Промышленный, мкр. Сиреневый Пляж, пар. Игоря Тютюма, 3 [На карте](#)

Сравнить Пожаловаться

Планировка 16 Фото

Общая площадь: 54 м² Жилая площадь: 33,6 м² Площадь кухни: 6,8 м²

Этаж: 3 из 3 Год постройки: 1959

Продать теплую уютную квартиру, в тихом зеленом районе города. Хорошая транспортная доступность, до центра 5 остановок. В квартире большие светлые комнаты, высокие потолки, пластиковые окна, произведена замена

3 400 000 ₽

Следить за изменением цены
Предложите свою цену

Например, 3 298 000

Ипотека

Цена за метр: 62 963 ₽/м²
Условия сделки: свободная продажа
Ипотека: возможна

+7 987 840-95-34

Номер только для звонков, сообщения не дойдут
Если захотите оставить жалобу, напишите нам

Написать

Быстро отсечет на сообщения

АГЕНТСТВО НЕДВИЖИМОСТИ
Этажи Оренбург
Документы проверены

БРОКЕР
Елизавета Александровна Искова

ЦИАН.ИПОТЕКА
Один запрос в 8 Банков
10 минут на предварительное решение по ипотеке
Ставки от 17,01%

Аналог № 1 <https://www.cian.ru/sale/flat/302759511>

orenbu.../sale/flat/302759511/

Фотографии (17) Описание Расположение Ипотека Похожие объявления 2-комн. квартира, 54 м²

проводки и коммуникаций, биметаллические радиаторы отопления, новая газовая колонка, застекленный балкон.
Состояние жилое.
Дому произведен капитальный ремонт, включая замену и утепление кровли. В доме бетонные перекрытия.
Рядом детский сад #162, школа 55, магазины, аптеки, детская и взрослая поликлиники, сквер на Ткачева.
Тихий зеленый двор, спокойные соседи.
В подарок дарим бессрочный сертификат гарантии безопасности сделки. Сертификаты со скидками на приобретение новой мебели и техники. Помогаем в одобрении ипотеки со скидкой 0,7%, полное юридическое сопровождение! Звоните!
Доп. описание: санузел раздельный, пластиковые окна, в доме есть: открытый двор, наземный паркинг, без лифта, косметический ремонт, также имеются: телефон, интернет, кабельное телевидение, счетчики холодной и горячей воды, домофон, железная дверь.
Номер в базе: 10617794.

Свернуть

Напишите автору

Связаться со мной Хочу посмотреть Ещё продаёте?

или узнайте подробности по телефону

Показать контакты

О квартире О доме Подписаться на дом

Тип жилья	Вторичка	Год постройки	1959
Общая площадь	54	Строительная серия	Индивидуальный проект
Жилая площадь	33,6	Тип перекрытий	Железобетонные
Площадь кухни	6,8	Подъезды	1

3 400 000 ₽

Следить за изменением цены
Предложите свою цену

Например, 3 298 000

Ипотека

Цена за метр: 62 963 ₽/м²
Условия сделки: свободная продажа
Ипотека: возможна

+7 987 840-95-34

Номер только для звонков, сообщения не дойдут
Если захотите оставить жалобу, напишите нам

Написать

Быстро отсечет на сообщения

АГЕНТСТВО НЕДВИЖИМОСТИ
Этажи Оренбург
Документы проверены

БРОКЕР
Елизавета Александровна Искова

ЦИАН.ИПОТЕКА
Один запрос в 8 Банков
10 минут на предварительное решение по ипотеке
Ставки от 17,01%

Аналог № 1 <https://www.cian.ru/sale/flat/302759511>

orenburg.cian.ru/sale/flat/302759511/

Фотографии (17) **Описание** Расположение Ипотека Похожие объявления 2-комн. квартира, 54 м²

приобретение новой мебели и техники. Помогаем в одобрении ипотеки со скидкой 0,7% , полное юридическое сопровождение ! Звоните !
 Доп. описание: санузел раздельный, пластиковые окна, в доме есть: открытый двор, наземный паркинг, без лифта, косметический ремонт, также имеются: телефон, интернет, кабельное телевидение, счетчики холодной и горячей воды, домофон, железная дверь.
 Номер в базе: 10617794.
[Свернуть](#)

Напишите автору

[Связаться со мной](#) [Хочу посмотреть](#) [Ещё продаёте?](#)

или узнайте подробности по телефону:

[Показать контакты](#)

О квартире

Тип жилья	Вторичка	Год постройки	1959
Общая площадь	54	Строительная серия	Индивидуальный проект
Жилая площадь	33,6	Тип перекрытий	Железобетонные
Площадь кухни	6,8	Подъезды	1
Санузел	1 раздельный	Отопление	Центральное
Балкон/лоджия	1 балкон	Аварийность	Нет
Ремонт	Косметический	Газоснабжение	Центральное

О доме [Подписаться на дом](#)

Цена за метр 62 963 руб/м²
 Условия сделки свободная продажа
 Ипотека возможна

+7 987 840-95-34
 Номер только для звонков, сообщения не дойдут
 Если захотите оставить жалобу, напишите нам

[Написать](#)

Быстро отвечает на сообщения

Этажи АГЕНТСТВО НЕДВИЖИМОСТИ
Этажи Оренбург
 Документы проверены

РИЕЛТОР
 Елизавета Александровна Исакова

ЦИАН. ИПОТЕКА
 Один запрос в 8 Банков

Аналог № 1 <https://www.cian.ru/sale/flat/302759511>

orenburg.cian.ru/sale/flat/302759511/

2-комн. квартира, 54 м², 3 400 000 руб. +7 987 840-95-34

The floor plan shows a rectangular layout with the following room areas and dimensions:

- Living area: 16.9 m² (4.04 x 4.05)
- Bedroom: 16.7 m² (4.13 x 4.04)
- Kitchen: 6.8 m² (2.62 x 2.67)
- Bathroom: 4.0 m² (1.67 x 2.36)
- Bedroom: 8.7 m² (2.15 x 2.64)
- Corridor: 1.6 m²
- Other areas: 3.34, 2.62, 2.64, 4.05

Аналог № 2 <https://www.cian.ru/sale/flat/301686463>

Продается 2-комн. квартира, 51 м²

Оренбургская область, Оренбург, р-н Промышленный, и.к. Сиренная Площадь, просп. Братьев Коростелевых, 16. [На карте](#)

3 667 000 ₽

Следить за изменением цены
Предложите свою цену

Например, 3 556 900

Ипотека

Цена за метр 71 902 ₽/м²
Условия сделки свободная продажа
Ипотека возможна

+7 961 913-60-65
Номер только для звонков, сообщения не дойдут
Если захотите оставить жалобу, напишите нам

Написать

Быстро ответит на сообщения

АГЕНТСТВО НЕДВИЖИМОСТИ
Этажи Оренбург
Документы проверены

ФИЛИАЛ
Артур Тамирович Курбаналиев

ЦИАН.ИПОТЕКА
Один запрос в 8 банков
10 минут на предварительное решение по ипотеке
Ставки от 17,01%

Общая площадь: 51 м²
Площадь кухни: 7 м²
Этаж: 1 из 2
Год постройки: 1962

Продается уютная и светлая 2-комнатная квартира в развитом районе, на красной линии. Никаких обременений по квартире нет. Один взрослый собственник. Документы в полном порядке. Продажа по полной стоимости. Ипотеку и государственные сертификаты рассматриваем.

Аналог № 2 <https://www.cian.ru/sale/flat/301686463>

orenbu rg.cian.ru/sale/flat/301686463/

Фотографии (15) Описание Расположение Ипотека Похожие объявления 2-комн. квартира, 51 м²

Продается по полной стоимости. Ипотеку и государственные сертификаты рассматриваем.
Фото соответствует реальному состоянию квартиры. Выполнен качественный капитальный ремонт: снятие штукатурки до кирпичей и блоков, выравнивание и утепление стен, полная замена всех коммуникаций (электрики, теплоснабжения, водоснабжения и водоотведения), утепление и выравнивание пола, установка решеток на окна, окна из пластика пр-ва Германии, установлена современная колонна-автомат Electrolux, фильтр на воду, телефон, интернет, кабельное ТВ, санузел раздельный (кафель), натяжные потолки, усиленная входная дверь, сплит-система Electrolux, кух. гарнитуры, плита Gorenje, шкаф-Купе, холодильник Indesit и т.д. Самое главное: хороший район и отличные соседи! Тихий и зелёный двор с большой детской площадкой!
Шаговая доступность яслей, детского сада, школы, детской поликлиники, почты, банков, парка Сармат, множества магазинов и Славянского рынка, а также остановок всех видов транспорта. Осмотр без проблем по договоренности.
Предоставляем Вам гарантию безопасной сделки, ипотечную консультацию, одобрение, скидка на % ставку и страхование, при покупке сертификаты от партнеров на мебель и материалы для дома (до 100 тысяч рублей).
Доп. описание: санузел раздельный, пластиковые окна, в доме есть: открытый двор, наземный паркинг, без лифта, косметический ремонт, также имеются: телефон, интернет, кабельное телевидение, счетчики холодной и горячей воды, домофон, железная дверь.
Номер в базе: 10538602.

Свернуть

Напишите автору

Свяжитесь со мной Хочу посмотреть Ещё продаете?

или укажите подробности по телефону

Показать контакты

О квартире О доме Подписаться на дом

Тип жилья Вторичка Год постройки 1955
Общая площадь 51 Тип дома Кирпичный

3 667 000 ₽

Следить за изменением цены
Предложите свою цену

Например, 3 556 900

Ипотека

Цена за метр 71 902 ₽/м²
Условия сделки свободная продажа
Ипотека возможна

+7 961 913-60-65
Номер только для звонков, сообщения не дойдут
Если захотите оставить жалобу, напишите нам

Написать

Быстро ответит на сообщения

АГЕНТСТВО НЕДВИЖИМОСТИ
Этажи Оренбург
Документы проверены

ФИЛИАЛ
Артур Тамирович Курбаналиев

ЦИАН.ИПОТЕКА
Один запрос в 8 банков
10 минут на предварительное решение по ипотеке
Ставки от 17,01%

Аналог № 3 <https://www.cian.ru/sale/flat/302044404>

orenburg.cian.ru/sale/flat/302044404/

Фотографии (17) **Описание** Расположение Ипотека Похожие объявления 2-комн. квартира, 50,4 м²

Для тех, кто ценит надежность и комфорт сталинских построек!
Уважаемые покупатели, продаётся двухкомнатная квартира в благоустроенном районе города.
О квартире:
- Качественный ремонт.
- Комнаты изолированные.
- Квартира подойдёт как для проживания семьи, так и для сдачи в аренду.
Инфраструктура:
Вся необходимая инфраструктура в пешей доступности: магазины, детские сады, школы, почта, банки, рынок Славянский, парк им Цвиллинга, спортивный комплекс Сармат.
Транспорт:
- удобная транспортная развязка. Остановка в 3 минутах ходьбы.
- до центра 7 минут езды.
- главные учебные заведения города в быстром доступе (ОГУ, МЕДУниверситет, ПЕДУниверситет и др).
Преимущества:
- комфортный первый этаж,
- прекрасные соседи, все друг друга знают,
- удобное расположение,
- всегда есть место для парковки,
- отсутствие пробок на дорогах.
Обоснованный ТОРГ по факту просмотра!
Если остались вопросы - звоните, с удовольствием отвечу!
Для вас одобрений ипотеки и юридическое сопровождение без дополнительной оплаты!
Городская среда каждая сделка как себе!

Свернуть

Напишите автору

Свяжитесь со мной Хочу посмотреть Ещё продаёте?

или узнайте подробности по телефону

Показать контакты

О квартире **О доме** Подписаться на дом

3 399 000 Р

Следить за изменением цены
Предложите свою цену
Например, 3 297 000

Ипотека

Цена за метр 67 440 Р/м²
Условия сделки свободная продажа
Ипотека возможна

+7 912 841-05-81

Номер только для звонков, сообщения не дойдут
Если захотите оставить жалобу, [напишите нам](#)

Написать

Быстро отвечает на сообщения

АГЕНТСТВО НЕДВИЖИМОСТИ
Городская среда
Документы проверены

РИЕЛТОР
Екатерина Менеджер

ЦИАН. ИПОТЕКА
Один запрос в 8 банков
10 минут на предварительное решение по ипотеке
Ставки от 17,01%

Аналог № 3 <https://www.cian.ru/sale/flat/302044404>

orenburg.cian.ru/sale/flat/302044404/

Фотографии (17) **Описание** Расположение Ипотека Похожие объявления 2-комн. квартира, 50,4 м²

Свернуть

Напишите автору

Свяжитесь со мной Хочу посмотреть Ещё продаёте?

или узнайте подробности по телефону

Показать контакты

О квартире **О доме** Подписаться на дом

Тип жилья	Вторичка	Год постройки	1955
Общая площадь	50,4	Тип дома	Кирпичный
Жилая площадь	30	Тип перекрытий	Деревянные
Площадь кухни	7	Подъезды	1
Санузел	1 раздельный	Отопление	Центральное
Вид из окон	На улицу и двор	Аварийность	Нет
Ремонт	Косметический	Газоснабжение	Центральное

3 399 000 Р

Следить за изменением цены
Предложите свою цену
Например, 3 297 000

Ипотека

Цена за метр 67 440 Р/м²
Условия сделки свободная продажа
Ипотека возможна

+7 912 841-05-81

Номер только для звонков, сообщения не дойдут
Если захотите оставить жалобу, [напишите нам](#)

Написать

Быстро отвечает на сообщения

АГЕНТСТВО НЕДВИЖИМОСТИ
Городская среда
Документы проверены

РИЕЛТОР
Екатерина Менеджер

Аналог № 4 <https://www.cian.ru/sale/flat/301426525>


orenborg.cian.ru/sale/flat/301426525/

Объект: вчера, 15:26 50 просмотров, 1 за сегодня

Продается 2-комн. квартира, 47 м²

Оренбургская область, Оренбург, р-н Промышленный н/к, Сосейная Площадь, прох. Ботлех Коростелевых, 6 На карте

Сравнить Пожаловаться



Планировка 19 фото

Общая площадь: 47 м² Жилая площадь: 35 м² Площадь кухни: 7 м²

Этаж: 1 из 3 Год постройки: 1986

Представим вашему вниманию уютную двухкомнатную квартиру в историческом доме сталинской эпохи!
Это идеальное жилище для тех, кто ценит комфорт, стиль и удобство. Не упустите возможность жить в шикарной квартире с историческим наследием!

РЕМОНТ:
В Квартире с white box, созданной специально для людей с творческой натурой! Это место, где каждый уголок как чистое полотно, ждущее вашего вдохновения. Здесь вы сможете рисовать свою жизнь так, как вам хочется, ведь это ваш уютный уголок. Квартира полностью обновлена: электропровода заменены, полы залиты и выровнены, потолки натяжные что создает идеальную основу для вашего творчества.

Звоните нам прямо сейчас, чтобы стать обладателем этого жемчужины недвижимости!

ИНФРАСТРУКТУРА:
-Школы: СОШ 40, СОШ 55, СОШ 49
-Детские сады: 170, 176, 162, 144
-Оренбургский автотранспортный колледж им. В.Н. Бовзюка
-Оренбургская областная клиническая больница 2 (Поликлиника 3), стоматологии, аптеки
-Рядом ТК Славянский базар, большое количество магазинов различной направленности в шаговой доступности, Магнит, Патерочка, Красное и Белое, банкоматы, отделения Сбербанка, Сад им. Цвиллинга, Сквер на ул. Ткачева
-Остановки общественного транспорта (маршруты: 2, 17, 18, 19, 38, 47, 48, 105, 124, 126, 22)

**ДОКУМЕНТЫ ГОТОВЫ К ПРОДАЖЕ! ОДИН СОБСТВЕННИК!
ПОМОГУ ОДОБРИТЬ ИПОТЕКУ ПО САМОЙ НИЗКОЙ СТАВКЕ В ГОРОДЕ!
ЧТО ЗА АГЕНТСТВО ?**

Компания официально входит в Российскую Гильдию Риэлторов и сертифицирована на рынке. Смотрите наш официальный сайт и читайте отзывы о нас в интернете Google, 2ГИС или Яндекс! 5 звезд! Наши сделки идут оперативно, безопасно и надёжно, потому что наши юристы проверяют все объекты перед продажей.

СЕРТИФИКАТЫ И КУПОНЫ от партнеров на покупку мебели для новосёлов на 60 000 тысяч рублей НОФФ, Строитель 15 000 рублей, сертификат на покупку кухни со скидкой, купон на покупку входных и межкомнатных дверей с оптового склада Оренбурга 10 000 рублей, скидка на стройматериалы и ремонтные работы "Стройландия" (натяжные потолки, ремонт под ключ итд). Если вам понравился этот вариант, но у вас еще не продана своя недвижимость, предложите нам, возможно у нас прямо сейчас есть на неё покупатель.

2 599 000 ₽

Следить за изменением цены
Предложите свою цену

Например, 2 521 000

Ипотека

Цена за метр 55 298 р/м²
Условия сделки свободная продажа
Ипотека возможна

+7 961 913-99-58

☎ Номер только для звонков, сообщения не дойдут
📩 Если захотите оставить жалобу, напишите нам

Написать

Быстро отвечает на сообщения

АГЕНТСТВО НЕДВИЖИМОСТИ
Квадрат
Документы проверены

Циан.ипотека
Один запрос в 8 банков
10 минут на предварительное решение по ипотеке
Ставки от 17,01%

11:29 14/07/2024

Аналог № 4 <https://www.cian.ru/sale/flat/301426525>

orenborg.cian.ru/sale/flat/301426525/

Общая площадь: 47 м² Жилая площадь: 35 м² Площадь кухни: 7 м²

Этаж: 1 из 3 Год постройки: 1986

Представим вашему вниманию уютную двухкомнатную квартиру в историческом доме сталинской эпохи!
Это идеальное жилище для тех, кто ценит комфорт, стиль и удобство. Не упустите возможность жить в шикарной квартире с историческим наследием!

РЕМОНТ:
В Квартире с white box, созданной специально для людей с творческой натурой! Это место, где каждый уголок как чистое полотно, ждущее вашего вдохновения. Здесь вы сможете рисовать свою жизнь так, как вам хочется, ведь это ваш уютный уголок. Квартира полностью обновлена: электропровода заменены, полы залиты и выровнены, потолки натяжные что создает идеальную основу для вашего творчества.

Звоните нам прямо сейчас, чтобы стать обладателем этого жемчужины недвижимости!

ИНФРАСТРУКТУРА:
-Школы: СОШ 40, СОШ 55, СОШ 49
-Детские сады: 170, 176, 162, 144
-Оренбургский автотранспортный колледж им. В.Н. Бовзюка
-Оренбургская областная клиническая больница 2 (Поликлиника 3), стоматологии, аптеки
-Рядом ТК Славянский базар, большое количество магазинов различной направленности в шаговой доступности, Магнит, Патерочка, Красное и Белое, банкоматы, отделения Сбербанка, Сад им. Цвиллинга, Сквер на ул. Ткачева
-Остановки общественного транспорта (маршруты: 2, 17, 18, 19, 38, 47, 48, 105, 124, 126, 22)

**ДОКУМЕНТЫ ГОТОВЫ К ПРОДАЖЕ! ОДИН СОБСТВЕННИК!
ПОМОГУ ОДОБРИТЬ ИПОТЕКУ ПО САМОЙ НИЗКОЙ СТАВКЕ В ГОРОДЕ!
ЧТО ЗА АГЕНТСТВО ?**

Компания официально входит в Российскую Гильдию Риэлторов и сертифицирована на рынке. Смотрите наш официальный сайт и читайте отзывы о нас в интернете Google, 2ГИС или Яндекс! 5 звезд! Наши сделки идут оперативно, безопасно и надёжно, потому что наши юристы проверяют все объекты перед продажей.

СЕРТИФИКАТЫ И КУПОНЫ от партнеров на покупку мебели для новосёлов на 60 000 тысяч рублей НОФФ, Строитель 15 000 рублей, сертификат на покупку кухни со скидкой, купон на покупку входных и межкомнатных дверей с оптового склада Оренбурга 10 000 рублей, скидка на стройматериалы и ремонтные работы "Стройландия" (натяжные потолки, ремонт под ключ итд). Если вам понравился этот вариант, но у вас еще не продана своя недвижимость, предложите нам, возможно у нас прямо сейчас есть на неё покупатель.

2 599 000 ₽

Следить за изменением цены
Предложите свою цену

Например, 2 521 000

Ипотека

Цена за метр 55 298 р/м²
Условия сделки свободная продажа
Ипотека возможна

+7 961 913-99-58

☎ Номер только для звонков, сообщения не дойдут
📩 Если захотите оставить жалобу, напишите нам

Написать

Быстро отвечает на сообщения

АГЕНТСТВО НЕДВИЖИМОСТИ
Квадрат
Документы проверены

Циан.ипотека
Один запрос в 8 банков
10 минут на предварительное решение по ипотеке
Ставки от 17,01%

Аналог № 4 <https://www.cian.ru/sale/flat/301426525>

orenburg.cian.ru/sale/flat/301426525/

Фотографии (20) Описание Расположение Ипотека Похожие объявления 2-комн. квартира, 47 м²

Этот вариант, но у вас еще не продана своя недвижимость, предложите нам, возможно у нас прямо сейчас есть на нее покупатель.

Номер объекта: #1/562424/16680
Свернуть

Напишите автору

Свяжитесь со мной Хочу посмотреть Ещё продайте?

или узнайте подробности по телефону

Показать контакты

О квартире

Тип жилья	Вторичка	Год постройки	1958
Общая площадь	47	Строительная серия	Индивидуальный проект
Жилая площадь	35	Тип дома	Монолитный
Площадь кухни	7	Тип перекрытий	Железобетонные
Санузел	1 совмещенный	Подъезды	4
		Отопление	Центральное
		Аварийность	Нет
		Газоснабжение	Центральное

О доме Подписаться на дом

2 599 000 ₽

Следить за изменением цены
Предложите свою цену
Например, 2 521 000

Ипотека

Цена за метр 55 298 ₽/м²
Условия сделки свободная продажа
Ипотека возможна

+7 961 913-99-58
Номер только для звонков, сообщения не придут
Если захотите оставить жалобу, напишите нам

Написать

Быстро отвечает на сообщения

АГЕНТСТВО НЕДВИЖИМОСТИ
КВАДРАТ
Документы проверены

ЦИАН.ИПОТЕКА
Один запрос в 8 банках
10 минут на предварительное решение по ипотеке
Ставки от 17,01%

Аналог № 4 <https://www.cian.ru/sale/flat/301426525>

orenburg.cian.ru/sale/flat/301426525/

2-комн. квартира, 47 м², 2 599 000 ₽ +7 961 913-99-58

45.7 КВ


КВАДРАТ
АГЕНТСТВО НЕДВИЖИМОСТИ

19.7 КВ 9.7 КВ 7.5 КВ 4.3 КВ 7 КВ

12 Копии документов, используемых оценщиком и устанавливающих количественные и качественные характеристики объекта оценки

Выписка из Единого государственного реестра недвижимости об основных характеристиках и зарегистрированных правах на объект недвижимости от 12.03.2024г. № КУВИ-001/2024-71171492

Федеральное государственное учреждение "Роскадастр" по Оренбургской области
полное наименование органа регистрации прав
Выписка из Единого государственного реестра недвижимости об объекте недвижимости




Сведения о характеристиках объекта недвижимости

На основании запроса от 12.03.2024, поступившего на рассмотрение 12.03.2024, сообщаем, что согласно записям Единого государственного реестра недвижимости:

Раздел 1 Лист 1

Помещение вид объекта недвижимости			
Лист № 1 раздела 1	Всего листов раздела 1: 2	Всего разделов: 3	Всего листов выписки: 6
12.03.2024г. № КУВИ-001/2024-71171492			
Кадастровый номер:	56:44:0341002:663		
Номер кадастрового квартала:	56:44:0341002		
Дата присвоения кадастрового номера:	06.03.2014		
Ранее присвоенный государственный учетный номер:	данные отсутствуют		
Адрес:	Российская Федерация, Оренбургская область, городской округ город Оренбург, город Оренбург, ул. Ногина, д. 84, кв. 1		
Площадь:	41,9		
Назначение:	Жилое		
Наименование:	Квартира		
Номер, тип этажа, на котором расположено помещение, машино-место:	Этаж № 1		
Вид жилого помещения:	Квартира		
Кадастровая стоимость, руб.:	1597416,55		
Кадастровые номера иных объектов недвижимости, в пределах которых расположен объект недвижимости:	56:44:0341002:935		
Кадастровые номера объектов недвижимости, из которых образован объект недвижимости:	данные отсутствуют		
Кадастровые номера образовавшихся объектов недвижимости:	данные отсутствуют		
Сведения о включении объекта недвижимости в состав предприятия как имущественного комплекса:	данные отсутствуют		
Сведения о включении объекта недвижимости в состав единого недвижимого комплекса:	данные отсутствуют		
Виды разрешенного использования:	данные отсутствуют		
Сведения о включении объекта недвижимости в реестр объектов культурного наследия:	данные отсутствуют		
Сведения о кадастровом инженере:	дата завершения кадастровых работ: 18.11.2013		



ДОКУМЕНТ ПОДПИСАН
ЭЛЕКТРОННЫМ ПОДПИСЬЮ

Сертификат: 00010507401СВ3022В3176ACD5442103
Выдано: ФЕДЕРАЛЬНОМУ АГЕНТСТВУ ТЕХНИЧЕСКОГО РЕГУЛИРОВАНИЯ И КАРТОГРАФИИ
Действителен: с 27.06.2023 по 18.09.2024

полное наименование должности		инициалы, фамилия
-------------------------------	--	-------------------

Лист 2

Помещение			
вид объекта недвижимости			
Лист № 2 раздела 1	Всего листов раздела 1: 2	Всего разделов: 3	Всего листов выписки: 6
12.03.2024г. № КУВИ-001/2024-71171492			
Кадастровый номер:		56:44:0341002:663	
Сведения об отнесении жилого помещения к определенному виду жилых помещений специализированного жилищного фонда, к жилым помещениям наемного дома социального использования или наемного дома коммерческого использования:		данные отсутствуют	
Статус записи об объекте недвижимости:		Сведения об объекте недвижимости имеют статус "актуальные"	
Особые отметки:		Сведения, необходимые для заполнения раздела: 9 - Сведения о части (частях) помещения, отсутствуют	
Получатель выписки:		См. выписку Надежда Равильевна, действующий(ая) на основании документа "1" от имени заявителя Публичное акционерное общество "Сбербанк России", 7707083893	



ПОЛНОЕ НАИМЕНОВАНИЕ ДОЛЖНОСТИ

ИНИЦИАЛЫ, ФАМИЛИЯ

Раздел 2 Лист 3

Выписка из Единого государственного реестра недвижимости об объекте недвижимости
Сведения о зарегистрированных правах

Помещение			
вид объекта недвижимости			
Лист № 1 раздела 2	Всего листов раздела 2: 3	Всего разделов: 3	Всего листов выписки: 6
12.03.2024г. № КУВИ-001/2024-71171492			
Кадастровый номер:		56:44:0341002:663	
1	Правообладатель (правообладатели):	1.1	Куриченко Ксения Юрьевна, 15.03.1994, С. КОК-ОЙ ИСАТАЙСКОГО Р-НА АКТОБИНСКОЙ ОБЛАСТИ, Российская Федерация, СНИЛС 161-398-970 99 паспорт серия 5313 №368832, выдан 24.03.2014, ОТДЕЛЕНИЕМ УФМС РОССИИ ПО ОРЕНБУРГСКОЙ ОБЛ. В СОЛЬ-ИЛИЦКОМ Р-НЕ Оренбургская область, г. Соль-Илецк, ул. Мира, дом 15
	Сведения о возможности предоставления третьим лицам персональных данных физического лица:	1.1.1	данные отсутствуют
2	Вид, номер, дата и время государственной регистрации права:	2.1	Собственность 56:44:0341002:663-56/134/2023-4 04.05.2023 06:26:19
3	Сведения об осуществлении государственной регистрации сделки, права без необходимого в силу закона согласия третьего лица, органа:	3.1	данные отсутствуют
4	Ограничение прав и обременение объекта недвижимости:		
4.1	вид:		Запрещение регистрации
	дата государственной регистрации:		30.11.2023 08:38:59
	номер государственной регистрации:		56:44:0341002:663-56/217/2023-6
	срок, на который установлены ограничение прав и обременение объекта недвижимости:		не установлен
	лицо, в пользу которого установлены ограничение прав и обременение объекта недвижимости:		не определено
	сведения о возможности предоставления третьим лицам персональных данных физического лица:		данные отсутствуют
	основание государственной регистрации:		Постановление о запрете на совершение действий по регистрации, № 235762/050/5634 (100338/23/56034-ИП), выдан 29.11.2023, Соль-Илецкое районное отделение судебных приставов Главного управления Федеральной службы судебных приставов по Оренбургской области
	сведения об осуществлении государственной регистрации сделки, права, ограничения права без необходимого в силу закона согласия третьего лица, органа:		данные отсутствуют



ПОЛНОЕ НАИМЕНОВАНИЕ ДОЛЖНОСТИ

ИНИЦИАЛЫ, ФАМИЛИЯ

Лист 4

Помещение		вид объекта недвижимости	
Лист № 2 раздела 2	Всего листов раздела 2: 3	Всего разделов: 3	Всего листов выписки: 6
12.03.2024г. № КУВИ-001/2024-71171492		Кадастровый номер: 56:44:0341002:663	
	сведения об управляющем залогом и о договоре управления залогом, если такой договор заключен для управления ипотекой:	данные отсутствуют	
	сведения о депозитари, который осуществляет хранение обезличенной документарной закладной или электронной закладной:		
	ведения о внесении изменений или дополнений в регистрационную запись об ипотеке:		
4	Ограничение прав и обременение объекта недвижимости:		
4.1	вид:	Ипотека	
	дата государственной регистрации:	04.05.2023 06:26:19	
	номер государственной регистрации:	56:44:0341002:663-56/134/2023-5	
	срок, на который установлены ограничение прав и обременение объекта недвижимости:	Срок действия с 03.05.2023 по истечении 360 месяцев с даты фактического предоставления кредита	
	лицо, в пользу которого установлены ограничение прав и обременение объекта недвижимости:	Публичное акционерное общество "Сбербанк России", ИНН: 7707083893, ОГРН: 1027700132195	
	сведения о возможности предоставления третьим лицам персональных данных физического лица	данные отсутствуют	
	основание государственной регистрации:	Договор купли-продажи, выдан: 02.05.2023	
	сведения об осуществлении государственной регистрации сделки, права, отращения права без необходимого в силу закона согласия третьего лица, органа:	данные отсутствуют	
	сведения об управляющем залогом и о договоре управления залогом, если такой договор заключен для управления ипотекой:	данные отсутствуют	
	сведения о депозитари, который осуществляет хранение обезличенной документарной закладной или электронной закладной:		
	ведения о внесении изменений или дополнений в регистрационную запись об ипотеке:		
5	Договоры участия в долевом строительстве:	не зарегистрировано	
6	Заявленные в судебном порядке права требования:	данные отсутствуют	



ДОКУМЕНТ ВОДВИСАН

ЭЛЕКТРОННОЕ ПОДПИСЬЮ

Сертификат: 00010507401СВ0203176АСДС4-2103
 Выдано: ФЕДЕРАЛЬНАЯ СЛУЖБА ГОСУДАРСТВЕННОЙ РЕГИСТРАЦИИ, КАДАСТРА И КАРТОГРАФИИ
 Действителен с 27.06.2023 по 19.09.2024

полное наименование должности

инициалы, фамилия

Лист 5

Помещение		вид объекта недвижимости	
Лист № 3 раздела 2	Всего листов раздела 2: 3	Всего разделов: 3	Всего листов выписки: 6
12.03.2024г. № КУВИ-001/2024-71171492		Кадастровый номер: 56:44:0341002:663	
7	Сведения о возможности предоставления третьим лицам персональных данных физического лица	данные отсутствуют	
8	Сведения о возражении в отношении зарегистрированного права:	данные отсутствуют	
9	Сведения о наличии решения об изъятии объекта недвижимости для государственных и муниципальных нужд:	данные отсутствуют	
10	Сведения о невозможности государственной регистрации без личного участия правообладателя или его законного представителя:	данные отсутствуют	
11	Правопритязания и сведения о наличии поступивших, но не рассмотренных заявлений о проведении государственной регистрации права (перехода, прекращения права), ограничения права или обременения объекта недвижимости, сделки в отношении объекта недвижимости:	отсутствуют	



ДОКУМЕНТ ВОДВИСАН

ЭЛЕКТРОННОЕ ПОДПИСЬЮ

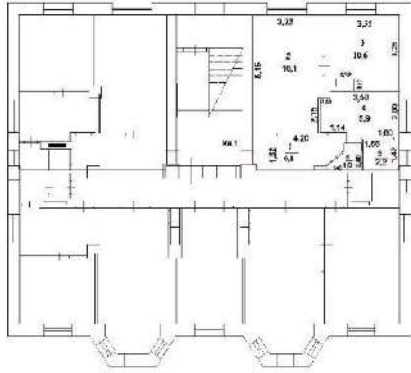
Сертификат: 00010507401СВ0203176АСДС4-2103
 Выдано: ФЕДЕРАЛЬНАЯ СЛУЖБА ГОСУДАРСТВЕННОЙ РЕГИСТРАЦИИ, КАДАСТРА И КАРТОГРАФИИ
 Действителен с 27.06.2023 по 19.09.2024

полное наименование должности

инициалы, фамилия

Выписка из Единого государственного реестра недвижимости об объекте недвижимости
 План расположения помещения, машино-места на этаже (плане этажа)

Помещение			
вид объекта недвижимости			
Лист № 1 раздела 8	Всего листов раздела 8: 1	Всего разделов: 3	Всего листов выписки: 6
12.03.2024г. № КУВИ-001/2024-71171492			
Кадастровый номер: 56:44:0341002:663		Номер этажа (этажей): 1	



Масштаб 1:

ПОЛНОЕ НАИМЕНОВАНИЕ ДОЛЖНОСТИ	 ДОКУМЕНТ ЭЛЕКТРОННОГО ПОДПИСАНИЯ ЭЛЕКТРОННОЕ ПОДПИСАНИЕ	ИНИЦИАЛЫ, ФАМИЛИЯ
	Сертификат: 000100007401СВ030203176АСДС4-021003 Выходные: ФЕДЕРАЛЬНАЯ СЛУЖБА ГОСУДАРСТВЕННОЙ РЕГИСТРАЦИИ, КАДАСТРА И КАРТОГРАФИИ Даты подписания: с 27.06.2023 по 19.09.2024	

13 Документы оценщика

Страховое акционерное общество «ВСК»
Оформлено в ФСС

**СТРАХОВОЙ ПОЛИС № 2300SB40R8618
СТРАХОВАНИЯ ОТВЕТСТВЕННОСТИ ЮРИДИЧЕСКОГО ЛИЦА,
С КОТОРЫМ ОЦЕНЩИК ЗАКЛЮЧИЛ ТРУДОВОЙ ДОГОВОР**

СТРАХОВАТЕЛЬ: Общество с ограниченной ответственностью «Мобильный оценщик».	
Адрес места нахождения на основании Устава: 109147, г.Москва, вн.тер.г. муниципальный округ Таганский, ул. Марксистская, д. 34 к. 10, этаж а1, помещ. 1 ком. 49,55	
Объект страхования: не противоречащие законодательству Российской Федерации имущественные интересы Страхователя, связанные с его риском гражданской ответственности по обязательствам, возникающим вследствие причинения убытков Выгодоприобретателям, включая причинение вреда имуществу, при осуществлении оценочной деятельности, за нарушение договора на проведение оценки и (или) в результате нарушения Страхователем требований к осуществлению оценочной деятельности, предусмотренных положениями Федерального закона «Об оценочной деятельности в Российской Федерации», нарушения федеральных стандартов оценки, иных нормативных правовых актов Российской Федерации в области оценочной деятельности, стандартов и правил оценочной деятельности.	
Вид деятельности Страхователя (Застрахованная деятельность): деятельность юридического лица, с которым оценщики, поименованные в заявлении на страхование, заключили трудовой договор, осуществляемая в соответствии с Федеральным законом Российской Федерации «Об оценочной деятельности в Российской Федерации».	
Страховой случай (с учетом всех положений, определений и исключений, предусмотренных Правилами страхования): возникновение обязанности Страхователя возместить убытки, причиненные имущественным интересам Выгодоприобретателей, включая вред, причиненный имуществу Выгодоприобретателей, а также возникновение ответственности Страхователя за нарушение договора на проведение оценки, в результате непреднамеренных ошибок (упущений), допущенных Страхователем при осуществлении оценочной деятельности.	
СТРАХОВАЯ СУММА 500 000 000 руб. 00 коп. (Пятьсот миллионов рублей 00 копеек)	СТРАХОВАЯ ПРЕМИЯ 150 000 руб. 00 коп. (Сто пятьдесят тысяч рублей 00 копеек)
СТРАХОВОЙ ТАРИФ	0,03% от страховой суммы.
ПОРЯДОК И СРОКИ УПЛАТЫ СТРАХОВОЙ ПРЕМИИ:	единовременно путем безналичного перечисления денежных средств на расчетный счет Страховщика в срок не позднее «24» сентября 2023 г.
СРОК ДЕЙСТВИЯ ДОГОВОРА СТРАХОВАНИЯ:	с «24» сентября 2023 г. по «23» сентября 2024 г.
Особые условия страхования: Лимит ответственности Страховщика по судебным расходам и издержкам Страхователя, иным расходам Страхователя, поименованным в п.п. 10.5.2. – 10.5.4. Правил страхования, по всем страховым случаям (общая сумма страхового возмещения по таким расходам Страхователя) устанавливается в размере 1 000 000 руб. 00 коп. (Один миллион рублей 00 копеек). К настоящему Полису применяются исключения из страхования, закрепленные разделом 4 Правил страхования. Кроме того, страховыми не являются случаи причинения вреда вследствие осуществления Страхователем деятельности по оценке восстановительной стоимости ремонта транспортных средств (независимой технической экспертизы транспортных средств). Полис страхования не действует на всей территории субъектов Российской Федерации, в которых ведется война, любые военные и боевые действия, военные мероприятия, вторжение/нападение, гражданская война, контртеррористические операции, в которых объявлено военное положение, ведутся военные операции любого рода, а также на территории, официально объявленной зоной чрезвычайных ситуаций.	

СТРАХОВАТЕЛЬ С ПРАВИЛАМИ № 114/3 СТРАХОВАНИЯ ОТВЕТСТВЕННОСТИ ОЦЕНЩИКА ПРИ ОСУЩЕСТВЛЕНИИ ОЦЕНОЧНОЙ ДЕЯТЕЛЬНОСТИ И СТРАХОВАНИЯ ОТВЕТСТВЕННОСТИ ЮРИДИЧЕСКОГО ЛИЦА, С КОТОРЫМ ОЦЕНЩИК ЗАКЛЮЧИЛ ТРУДОВОЙ ДОГОВОР, ОТ «16» АПРЕЛЯ 2021 Г. САО «ВСК» ОЗНАКОМЛЕН, ОДИН ЭКЗЕМПЛЯР УКАЗАННЫХ ПРАВИЛ СТРАХОВАНИЯ ПОЛУЧИЛ.

СТРАХОВЩИК:

Страховое акционерное общество «ВСК»
Место нахождения: Российская Федерация, 121552, г. Москва, ул. Островная, д. 4.

От имени Страховщика:


/А.С. Иванов/
М.П. Для страховых документов 205

Дата выдачи Страхового полиса: «15» сентября 2023 г.

Место выдачи Страхового полиса: г. Москва

Мобильный Оценщик
ocenka.mobiИНН 7842358640
КПП 770901001
ОГРН 1077847398419

Автоматизация оценки и андеррайтинга

8-800-707-91-80

info@ocenka.mobi

ДОВЕРЕННОСТЬ №23-2/08

г. Москва

«01» августа 2023 г.

Общество с ограниченной ответственностью «Мобильный оценщик», зарегистрированное в Межрайонной инспекции Федеральной налоговой службы № 46 по г. Москве, место нахождения: 109147, г. Москва, ул. Марксистская, д. 34 к. 10, этаж А1, помещ. 1 ком. 49, 55, ИНН 7842358640 в лице Генерального директора Шараповой Марины Александровны, действующей на основании Устава, настоящей доверенностью уполномочивает:

Ходаеву Ольгу Вячеславовну, 10.06.1983 г.р., место рождения: пос. Знаменка Знаменский район Тамбовская обл., паспорт РФ: 46 21 487775, выдан ГУ МВД России по Московской области 19.02.2022 г., код подразделения 500-107,

быть представителем Общества в организациях всех форм собственности, во всех государственных и негосударственных органах и учреждениях, перед всеми физическими и юридическими лицами, индивидуальными предпринимателями, по любым вопросам связанным с оказанием оценочных и консалтинговых работ и услуг, услуг по оценке имущества,

для чего предоставляется право подписывать (в том числе квалифицированной электронной подписью) от имени Общества итоговые результаты оказанных услуг и выполненных работ по заключенным договорам в виде Отчетов об оценке и заключений о стоимости, а также информационные письма и коммерческие предложения.

Настоящая доверенность выдана до 01.08.2024 г. без права передоверия и не дает права поверенному заключать сделки, а также совершать иные действия, направленные не на обеспечение деятельности ООО «Мобильный оценщик»

В целях осуществления указанных полномочий Поверенным, Доверитель заверяет нижеуказанные подписи Поверенного, а также образец отиска печати, подлежащей применению Поверенным:

Образец подписи	Образец отиска печати, используемой при осуществлении полномочий по настоящей доверенности
	

Генеральный директор
ООО «Мобильный оценщик»



М.А. Шарапова



Оформлено в ФСС

**СТРАХОВОЙ ПОЛИС № 2400SB40R4796
СТРАХОВАНИЯ ОТВЕТСТВЕННОСТИ ОЦЕНЩИКА
ПРИ ОСУЩЕСТВЛЕНИИ ОЦЕНОЧНОЙ ДЕЯТЕЛЬНОСТИ**

СТРАХОВАТЕЛЬ: ОЦЕНЩИК – Прокопенко Екатерина Андреевна.**Объект страхования:** имущественные интересы, связанные с:

- риском наступления ответственности оценщика (Страхователя) по обязательствам, возникающим вследствие причинения ущерба (имущественного вреда) заказчику, заключившему договор на проведение оценки, и (или) третьим лицам в результате оценочной деятельности;
- риском наступления ответственности оценщика (Страхователя) по обязательствам, возникающим вследствие причинения вреда имущественным интересам заказчика, заключившего договор на проведение оценки, в результате нарушения Страхователем договора на проведение оценки при осуществлении Застрахованной деятельности.

Вид деятельности Страхователя (Застрахованная деятельность): оценочная деятельность, осуществляемая в соответствии с Федеральным законом Российской Федерации «Об оценочной деятельности в Российской Федерации».**Страховой случай** (с учетом всех положений, определений и исключений, предусмотренных Правилами страхования): установленный вступившим в законную силу решением арбитражного суда или признанный Страховщиком факт:

- причинения ущерба (имущественного вреда) действиями (бездействием) оценщика (Страхователя) в результате нарушения требований федеральных стандартов оценки, стандартов и правил оценочной деятельности, установленных саморегулируемой организацией оценщиков, членом которой являлся оценщик на момент причинения ущерба (имущественного вреда);
- причинения вреда действиями (бездействием) оценщика (Страхователя) в результате нарушения Страхователем договора на проведение оценки при осуществлении застрахованной деятельности.

СТРАХОВАЯ СУММА	СТРАХОВАЯ ПРЕМИЯ
5 000 000 руб. 00 коп. (Пять миллионов рублей 00 копеек)	3 250 руб. 00 коп. (Три тысячи двести пятьдесят рублей 00 копеек)

СТРАХОВОЙ ТАРИФ	0,065 % от страховой суммы.
------------------------	-----------------------------

ПОРЯДОК И СРОКИ УПЛАТЫ СТРАХОВОЙ ПРЕМИИ:	единовременно путем безналичного перечисления денежных средств на расчетный счет Страховщика в срок не позднее «08» июня 2024 г.
---	--

СРОК ДЕЙСТВИЯ ДОГОВОРА СТРАХОВАНИЯ:	с «08» июня 2024 г.	по «07» июня 2025 г.
--	---------------------	----------------------

Особые условия страхования: лимит ответственности Страховщика по судебным расходам и издержкам Страхователя, иным расходам Страхователя, поименованным в п.п. 10.5.2. – 10.5.4. Правил страхования, по всем страховым случаям (общая сумма страхового возмещения по таким расходам Страхователя) устанавливается в размере 10 % от страховой суммы, установленной по Договору страхования.

К настоящему Полису применяются исключения из страхования, закрепленные разделом 4 Правил страхования. Кроме того, страховыми не являются случаи причинения вреда вследствие осуществления Страхователем деятельности по оценке восстановительной стоимости ремонта транспортных средств (независимой технической экспертизы транспортных средств).

Полис страхования не действует на всей территории субъектов Российской Федерации, в которых ведется война, любые военные и боевые действия, военные мероприятия, вторжение/нападение, гражданская война, контртеррористические операции, в которых объявлено военное положение, ведутся военные операции любого рода, а также на территории, официально объявленной зоной чрезвычайных ситуаций.

СТРАХОВАТЕЛЬ С ПРАВИЛАМИ № 114/3 СТРАХОВАНИЯ ОТВЕТСТВЕННОСТИ ОЦЕНЩИКА ПРИ ОСУЩЕСТВЛЕНИИ ОЦЕНОЧНОЙ ДЕЯТЕЛЬНОСТИ И СТРАХОВАНИЯ ОТВЕТСТВЕННОСТИ ЮРИДИЧЕСКОГО ЛИЦА, С КОТОРЫМ ОЦЕНЩИК ЗАКЛЮЧИЛ ТРУДОВОЙ ДОГОВОР, ОТ «16» АПРЕЛЯ 2021 Г. САО «ВСК» ОЗНАКОМЛЕН, ОДИН ЭКЗЕМПЛЯР УКАЗАННЫХ ПРАВИЛ СТРАХОВАНИЯ ПОЛУЧИЛ.

СТРАХОВЩИК: Страховое акционерное общество «ВСК»

Место нахождения: Российская Федерация, 121552, г. Москва, ул. Островная, д. 4.

От имени Страховщика:

М.П.

/ А.С. Иванов /

Дата выдачи Страхового полиса: «24» мая 2024 г.

Место выдачи Страхового полиса: г. Москва

**КВАЛИФИКАЦИОННЫЙ АТТЕСТАТ
В ОБЛАСТИ ОЦЕНОЧНОЙ ДЕЯТЕЛЬНОСТИ**

№ 033704-1

« 03 » июня 20 22 г.

Настоящий квалификационный аттестат в области оценочной деятельности по направлению оценочной деятельности

«Оценка недвижимости»

выдан Проконенко Екатерине Андреевне

на основании решения федерального бюджетного учреждения
«Федеральный ресурсный центр»

от « 03 » июня 20 22 г. № 253

Директор

 А.С. Бункин

Квалификационный аттестат выдается на три года и действует
до « 03 » июня 20 25 г.

АО «ОЦЕНКА» - Москва, 2021 г. № 12.000.07



020916 - КА1



info@fsosro.ru
+7 (495) 107-93-70

**ФЕДЕРАЦИЯ
СПЕЦИАЛИСТОВ ОЦЕНЩИКОВ**

**Выписка
из реестра членов саморегулируемой организации оценщиков**

Настоящая выписка из реестра членов саморегулируемой организации оценщиков выдана по заявлению

Прокопенко Екатерины Андреевны

(фамилия, имя, отчество (последнее – при наличии) заявителя или полное наименование организации) о том, что

Прокопенко Екатерина Андреевна

(фамилия, имя, отчество (последнее – при наличии) оценщика)

является членом саморегулируемой организации «Союз «Федерация Специалистов Оценщиков», включен(а) в реестр оценщиков 10.06.2022 г. за регистрационным № 992 (сведения о наличии членства в саморегулируемой организации оценщиков)

право осуществления оценочной деятельности не приостановлено (сведения о приостановлении права осуществления оценочной деятельности)

№ 033704-1 от 03.06.2022 по направлению «Оценка недвижимости» (сведения о квалификационном аттестате в области оценочной деятельности с указанием направления оценочной деятельности)

Не занимается частной практикой в сфере оценочной деятельности (иные запрошенные заинтересованным лицом сведения, содержащиеся в реестре членов саморегулируемой организации оценщиков)

Данные сведения предоставлены по состоянию на «10» июня 2022г.
Дата составления выписки «10» июня 2022г.

Президент
Саморегулируемой организации «Союз
«Федерация Специалистов Оценщиков»

М.А. Скатов



САМОРЕГУЛИРУЕМАЯ ОРГАНИЗАЦИЯ «СОЮЗ «ФЕДЕРАЦИЯ СПЕЦИАЛИСТОВ
ОЦЕНЩИКОВ» ОГРН 1157700016539 от 16.10.2015 ИНН 7709470802
109147, г.Москва, ул.Марксистская, д.34, корп.10



www.fsosro.ru
109147, Москва, а/я 176

**ФЕДЕРАЦИЯ
СПЕЦИАЛИСТОВ ОЦЕНЩИКОВ**

info@fsosro.ru
+7 (495) 107-93-70

СВИДЕТЕЛЬСТВО

о членстве в саморегулируемой организации оценщиков

Саморегулируемая организация «Союз «Федерация Специалистов Оценщиков»
зарегистрирована Федеральной регистрационной службой в едином государственном реестре
саморегулируемых организаций оценщиков 23 декабря 2016 г. регистрационный № 0017

Оценщик:

Прокопенко Екатерина Андреевна

ИНН 482421260105

включен в реестр СРО «СФСО»:
10.06.2022 г., регистрационный № 992

Оценщик имеет право осуществлять оценочную деятельность на всей территории Российской Федерации в соответствии с Федеральным законом «Об оценочной деятельности в Российской Федерации» № 135-ФЗ от 29.07.1998 г.

Срок действия настоящего свидетельства – до дня прекращения членства в СРО «СФСО».

Выдано «10» июня 2024 г.

Президент

М.П.



М.А. Скатов



0758

В случае прекращения членства настоящее свидетельство подлежит возврату в СРО «СФСО»

САМОРЕГУЛИРУЕМАЯ ОРГАНИЗАЦИЯ «СОЮЗ «ФЕДЕРАЦИЯ СПЕЦИАЛИСТОВ ОЦЕНЩИКОВ»
зарегистрирована в Едином государственном реестре саморегулируемых организаций оценщиков
23 декабря 2016 года за № 0017