

Электронная торговая площадка Lot-online

Личный кабинет - Гарант

Руководство пользователя

Оглавление

1. Вход и регистрация.....	3
2. Аккредитация.....	3
3. Раздел «Журнал банковских гарантий»	5

1. Вход и регистрация

Для начала работы на ЭТП Lot-online необходимо нажать кнопку «Вход» в правом верхнем углу и войти в систему либо пройти процедуру регистрации одним из двух способов:

- по адресу электронной почты и паролю
- по сертификату ЭП

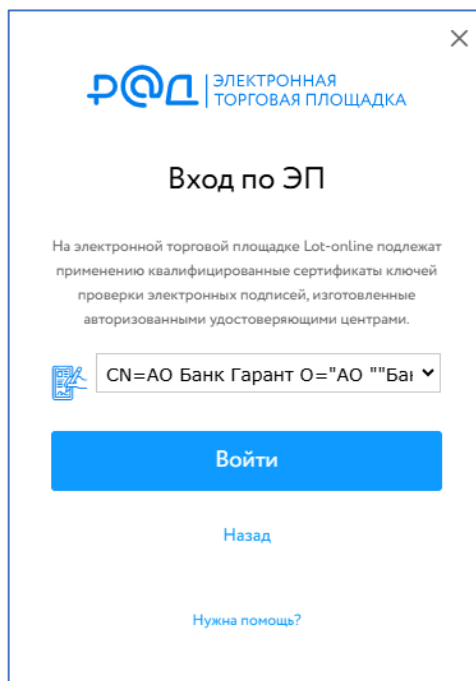


Рис. 1. Вход и регистрация

Более подробный процесс входа описан в разделе «3. Вход и регистрация» общего руководства (Подробнее см. «[Общее руководство](#)»).

2. Аккредитация

После осуществления входа/регистрации перейдите в личный кабинет:

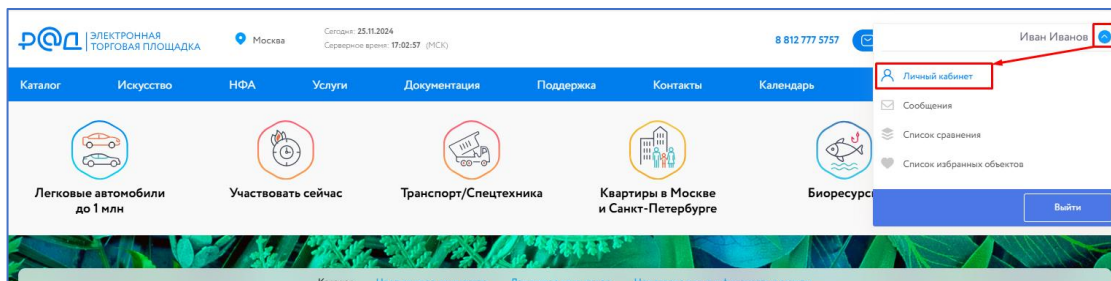


Рис. 2. Переход в личный кабинет.

В блоке «Личный кабинет» в левой части страницы нажмите «Зарегистрировать профиль», если Вы осуществили первый вход на ЭТП, либо «Аккредитации», если Вы уже работаете на ЭТП по одному из направлений.

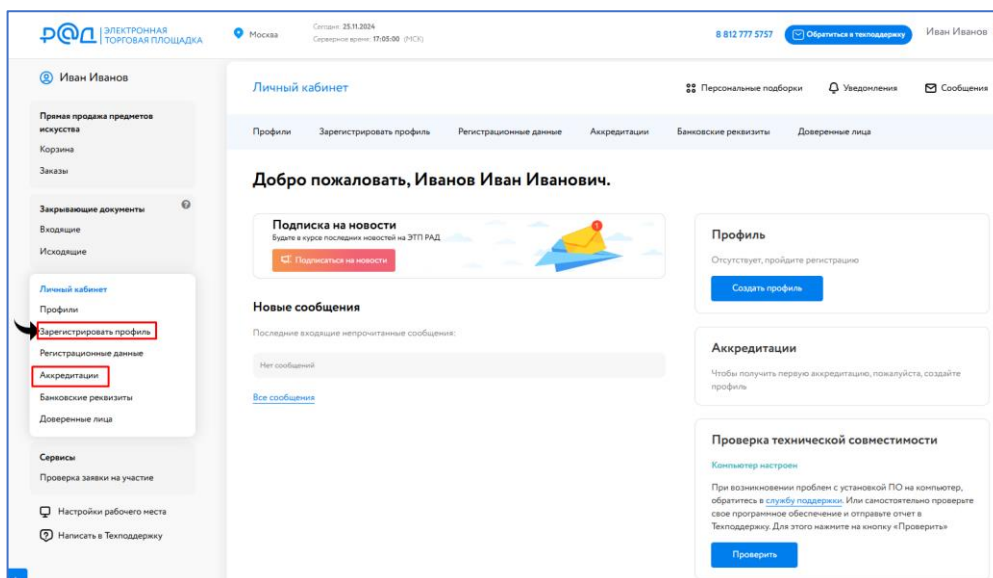


Рис. 3. Личный кабинет.

На шаге регистрации «Выбор заявителя» укажите, в чьих интересах будут осуществляться действия на ЭТП и укажите данные заявителя.

Рис. 4. Шаг мастера регистрации «Выбор заявителя»

На шаге мастера «Выбор направления» выберите параметр аккредитации «Гарант» и подтвердите соответствие требованиям к банкам, которые вправе выдавать безотзывные банковские гарантии.

Регистрация
 ← Вернуться назад без сохранения заявления

1 2 3 4 5
 Выбор заявителя Выбор направления Сведения о заявителе Согласие на обработку ПД Формирование и отправка заявки

Настройки параметров
 На данном этапе вы сможете задать параметры вашей первой аккредитации

Параметры аккредитации

Меня интересует:

☐ Реализация имущества на ЭТП в качестве продавца (организатора) ⓘ
☐ Приобретение имущества на ЭТП ⓘ
☒ Гарант

☒ Подтверждаю соответствие требованиям к банкам, которые вправе выдавать безотзывные банковские гарантии, предоставляемые в качестве обеспечения заявки на участие в конкурсе на право заключения концессионного соглашения, соглашения о государственно-частном партнерстве, соглашения о муниципально-частном партнерстве и обеспечения исполнения обязательств концессионера по концессионному соглашению, частного партнера по соглашению о государственно-частном партнерстве и соглашению о муниципально-частном партнерстве, утв. ПП РФ от 29.12.2023г №2367, ПП РФ от 29.02.2024 №246

Отменить Продолжить

Рис. 5. Шаг мастера «Выбор направления»

Важно: аккредитация типа «Гарант» доступна только для юридических лиц.

Далее заполните форму заявления. В зависимости от ранее выбранных параметров аккредитации форма заявки будет содержать разные поля. Нажмите «Продолжить». Проверьте введенные данные, подпишите заявку ЭП и отправьте Оператору площадки.

3. Раздел «Журнал банковских гарантий»

После получения аккредитации типа «Гарант» Вам станет доступен раздел «Журнал банковских гарантий»

ЭЛЕКТРОННАЯ ТОРГОВАЯ ПЛОЩАДКА Москва Стороны: 25.11.2024 Серийное время: 17:45:54 (МСК) 8 812 777 5757 Обратиться в техподдержку Иван Иванов АО Банк Гарант

Каталог Искусство НФА Услуги Документация Поддержка Контакты Календарь

Расширенный поиск Поиск Найти

Главная / Личный кабинет Иван Иванов

Размещение банковской гарантии

Преная продажа предметов искусства Корзина Заказы

Закрывающие документы Входящие Искодющие

Личный кабинет Профили Регистрационные данные Аккредитации Банковские реквизиты Доверенные лица

Журнал банковских гарантий Персональные подборки Уведомления 4 Сообщения

Разместить

Поиск

Показать на странице: 20

ID	Дата и время регистрации *	Статус	Код лота	ИНН Принциала	ИНН Организатора	Действует до	Файл	Действия
Нет публикаций								

Показано 0 из 0 Назад Вперед

Рис. 6. Личный кабинет. Переход в раздел «Журнал банковских гарантий»

Для размещения безотзывной банковской гарантии нажмите кнопку «Разместить», после перехода на страницу «Добавление банковской гарантии» необходимо заполнить все поля.

The screenshot shows a web form titled "Добавление банковской гарантии" (Add Bank Guarantee). It contains several input fields: "Код лота" (Lot code), "ИНН принципала" (Principal's INN), "ИНН организатора" (Organizer's INN), "Дата окончания действия гарантии" (Guarantee expiration date), and "Сумма банковской гарантии" (Guarantee amount). Below these is a section labeled "Гарантия" (Guarantee) with a "Загрузить банковскую гарантию" (Upload bank guarantee) button and a "Загрузить" (Upload) button. At the bottom, there is a "Сертификат электронной подписи" (Electronic signature certificate) dropdown menu set to "Без электронной подписи" (Without electronic signature), and two buttons: "Отменить" (Cancel) and "Добавить" (Add).

Рис. 7. Страница добавления банковской гарантии

После заполнения всех полей загрузите файл банковской гарантии, выберите подпись и нажмите «Добавить»

This screenshot shows the same "Добавление банковской гарантии" form, but now with data entered in all fields. The "Код лота" is "F59B1-19001-155-1", "ИНН принципала" is "4195647816", "ИНН организатора" is "9167846284", "Дата окончания действия гарантии" is "30.11.2024", and "Сумма банковской гарантии" is "10000000". In the "Гарантия" section, a file named "Файл Банковской гарантии.docx" has been uploaded. The "Сертификат электронной подписи" dropdown is now set to "CN="ООО ""УЧАСТНИК"" До: 19.12.2024 13:04:26 UTC". The "Отменить" and "Добавить" buttons remain at the bottom.

Рис. 8. Заполненные поля формы добавления банковской гарантии

Добавленная банковская гарантия отобразится в журнале банковских гарантий. В статусе «Действительна». Банковская гарантия перейдет в статус «Недействительная» по истечению срока, указанного в поле «Дата окончания действия гарантии», либо в случае замены банковской гарантии.

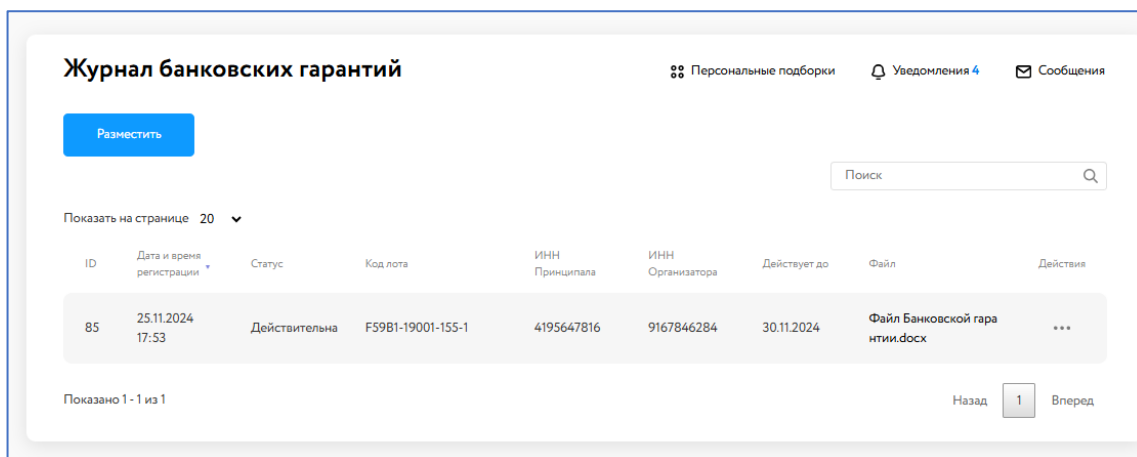




Рис. 9. Добавленная банковская гарантия.

Справа над списком размещенных гарантий расположено окно поиска. Поиск гарантий производится по идентификационному номеру банковской гарантии либо по ИНН Принципала – введите данные и нажмите клавишу «Enter» или на пиктограмму лупы  - результат отобразится в табличной форме ниже.

В табличной форме отображается Идентификационный номер банковской гарантии, дата и время регистрации банковской гарантии, статус, код лота, ИНН Принципала по гарантии, ИНН Организатора процедуры, срок действия банковской гарантии, файл банковской гарантии, кнопка «Действия». При нажатии на заголовок колонки «Дата и время регистрации» список сортируется по дате в порядке убывания либо в порядке возрастания. При нажатии на наименование файла банковской гарантии в колонке «Файл» файл банковской гарантии будет скачен в загрузки.

В колонке «Действия» по кнопке  доступна замена банковской гарантии и загрузка изменений условий.

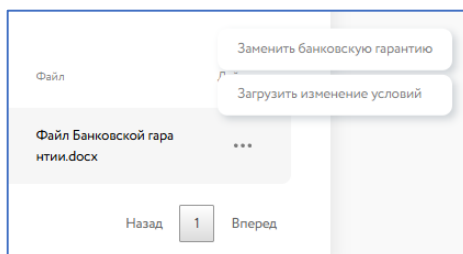


Рис. 10. Кнопка «Действия»

- **Замена банковской гарантии**

При нажатии кнопки «Заменить банковскую гарантию» откроется форма для замены гарантии. Необходимо внести изменения в размещенные ранее данные, выбрать электронную подпись и нажать «Добавить» для сохранения изменений.

Замена банковской гарантии

Код лота

F59B1-19001-155-1

ИНН принципала

4195647816

ИНН организатора

9167846284

Дата окончания действия гарантии

30.11.2024

Сумма банковской гарантии

5000000

Гарантия

Файл Банковской гарантии 1.docx

Размер: 27.3 КБ Тип: docx xlsx: DyGGSnMnGcyCJeClS+eHnN9eQUq3lYkqz9Gmf9Pn= Удалено

Сертификат электронной подписи

Без электронной подписи

Отменить

Добавить

Рис. 11. Форма замены банковской гарантии

Важно: в случае замены банковской гарантии, первоначальная банковская гарантия перейдет в статус «Недействительна»

ID	Дата и время регистрации	Статус	Код лота	ИНН Принципала	ИНН Организатора	Действует до	Файл	Действия
86	26.11.2024 09:57	Действительна	F59B1-19001-155-1	4195647816	9167846284	30.11.2024	Файл Банковской гарантии 1.docx	...
85	25.11.2024 17:53	Недействительна	F59B1-19001-155-1	4195647816	9167846284	30.11.2024	Файл Банковской гарантии 1.docx	...

Рис. 12. Статус замененной банковской гарантии.

- **Загрузка изменения условий**

При нажатии кнопки «Загрузить изменения условий» откроется форма для загрузки изменений. Необходимо внести изменения в размещенные ранее данные, выбрать электронную подпись и нажать «Добавить» для сохранения изменений.

Загрузить изменение условий

Код лота *

F59B1-19001-155-1

ИНН принципала *

4195647816

ИНН организатора *

9167846284

Дата окончания действия гарантии *

30.11.2024

Сумма банковской гарантии *

7500000.00

Гарантия

Файл Банковской гарантии 1.1 Дополнение.docx

Размер: 27.3 КБ Тип: docx хеш: Dy0G3hMyHKGcyQJeOIS+HvN9eOUq3lYskqzg5Gmf9M+

Успешно

Сертификат электронной подписи *

CN=АО Банк Гарант O="АО ""Банк Гарант"" До: 22.02.2025 11:35:46 UTC

Отменить

Добавить

Рис. 13. Форма загрузки изменения условий.

Важно: в случае загрузки изменения условий, первоначальная банковская гарантия останется в статусе «Действующая».

Журнал банковских гарантий								
<div> <div>Разместить</div> <div>Поиск</div> </div>								
Показать на странице 20								
ID	Дата и время регистрации	Статус	Код лота	ИНН Принципала	ИНН Организатора	Действует до	Файл	Действия
87	26.11.2024 10:02	Действительна	F59B1-19001-155-1	4195647816	9167846284	30.11.2024	Файл Банковской гарантии 1.1 Дополнение.docx	...
86	26.11.2024 09:57	Действительна	F59B1-19001-155-1	4195647816	9167846284	30.11.2024	Файл Банковской гарантии 1.docx	...
85	25.11.2024 17:53	Недействительна	F59B1-19001-155-1	4195647816	9167846284	30.11.2024	Файл Банковской гарантии.docx	...
Показано 1 - 3 из 3								
							Назад 1 Вперед	

Рис. 14. Загружено изменение условий.

Кнопка «Действия» будет доступна:

- Если статус гарантии «Действительна»
- До наступления этапа рассмотрения заявок по процедуре, указанной в поле «Код лота».