

Описание пользования интерфейсом электронной площадки АО «Российский аукционный дом» (ЭТП Lot-online.ru, Система) при участии на первом этапе Конкурентной процедуры (Сборе предложений)

Для работы на ЭТП Lot-online по направлению Продажа имущества частных собственников рекомендовано ознакомиться с Регламентом <https://sales.lot-online.ru/e-auction/media/reglament.pdf>

Приложение носит ознакомительный характер, графические изображения, рисунки (Рис.), представленные в настоящем описании, являются только рекомендациями и не должны пониматься буквально.

1. Электронная подпись

Перед началом работы в Системе необходимо ознакомиться с Регламентом применения электронной подписи в системе электронных торгов (СЭТ), перейдя в браузере по ссылке:

https://sales.lot-online.ru/e-auction/media/reglament_eds.pdf

Форма заказа Электронной подписи:

<https://lot-online.ru/static/ecp.html>

В случае если на вашем персональном компьютере не установлено средство электронной подписи (ЭП), необходимое для полноценной регистрации и участия в процедурах на электронной торговой площадке www.lot-online.ru, Вы можете воспользоваться "Руководством по установке и настройке средств электронной подписи", перейдя в браузере по ссылке:

https://sales.lot-online.ru/e-auction/media/manual_EP.pdf

На интернет-странице <https://lot-online.ru/signature/check.html> есть возможность проверить работоспособность электронной подписи.

2. Регистрация

При выполнении регистрации в СЭТ действуют следующие правила:



- ввод всех регистрационных данных на странице является обязательными;
- запрещается повторная регистрация пользователя с одним и тем же именем и адресом электронной почты (при регистрации нескольких представителей пользователя не следует указывать адрес корпоративной электронной почты);
- запрещается повторная регистрация одного и того же Пользователя;
- длина пароля должна быть не меньше 6 символов и одновременно содержать латинские буквы и цифры;
- первоначальная регистрация Пользователя проводится его представителем, который сразу получает статус уполномоченного. Остальных представителей Пользователя может создать только уполномоченный представитель из своего персонального кабинета. Повторная регистрация другого представителя Пользователя через окно регистрации будет недоступна;
- если регистрация прошла успешно, пользователю отправляется сообщение для подтверждения регистрации по электронной почте. Пользователю для активации регистрации необходимо перейти по ссылке в письме. При отсутствии активации

записи в течение установленного срока информация о регистрации будет автоматически удалена. До момента активации вход в систему будет заблокирован.

Для перехода в режим регистрации в СЭТ необходимо выполнить команду Регистрация в соответствующем разделе сайта. Состав полей на странице зависит от формы участника: юридического, физического лица, или индивидуального предпринимателя.

Регистрация в системе торгов

Участник системы Физическое лицо
 Юридическое лицо
 Индивидуальный предприниматель

Сертификат ЭП  Без электронной подписи! 

При регистрации в системе Вы можете использовать сертификат электронной подписи, который в дальнейшем будет использоваться при авторизации на площадке, а так же при подписи электронных документов и форм
[Загрузить данные из сертификата](#)

Наименование*:

Краткое наименование*:

ИНН:

ОГРН:

КПП:

Уполномоченный представитель

Фамилия*:

Имя*:

Отчество*:

СНИЛС:


Электронная почта*:

Телефон*:

Логин*:

Пароль*:
Пароль должен содержать не менее 6 символов - цифр и букв латинского алфавита

Ещё раз пароль*:

Код с картинки*:  [Обновить изображение](#)

Я принимаю условия* [Пользовательское соглашение](#)

Рис. Страница регистрации. Юридическое лицо

В системе предусмотрена возможность привязки к учетной записи пользователя сертификата электронной подписи. На этапе регистрации для этого требуется выбрать действующий сертификат в соответствующем поле формы регистрации. Подобная привязка позволит пользователю в дальнейшем входить в систему по этому сертификату. Первоначальную привязку или смену ранее выбранного сертификата электронной подписи возможно выполнить в личном кабинете пользователя.

Так как проверка подлинности сертификата в системе включает контроль совпадения некоторых регистрационных данных и сведений о владельце сертификата, то

при регистрации рекомендуется автоматически загружать значения, указанные в самом сертификате электронной подписи, в поля формы регистрации, воспользовавшись кнопкой Загрузить данные из сертификата.

После ввода регистрационных данных и авторизационного кода требуется ознакомиться с Пользовательским соглашением. В случае согласия с условиями Пользовательского соглашения, необходимо выставить признак "Я принимаю условия". После этого становится доступной кнопка "Зарегистрироваться", при нажатии которой будут выполнены соответствующие проверки, в случае успешности прохождения которых откроется соответствующая форма.

Регистрация в Системе электронных торгов произведена успешно!

На указанный Вами при регистрации почтовый адрес baltinfo@spb-baltinfo.ru отправлено письмо со ссылкой на подтверждение регистрации. Внимание! Если регистрация не будет подтверждена в течение двух суток, зарегистрированный пользователь удаляется из системы.

Рис. Страница завершения регистрации

Ссылка на подтверждение регистрации будет отправлена на почтовый адрес, регистрацию необходимо подтвердить в течение двух суток.

3. Аккредитация (второй этап регистрации)

Для участия в процедурах, проводимых по направлению "Продажа имущества частных собственников", предварительно необходимо пройти второй этап регистрации - аккредитации. На главной странице личного кабинета необходимо нажать кнопку "Подать заявление на аккредитацию" либо в разделе Учетная запись – Аккредитация "Подать заявление".

Личный кабинет

[Покупаю](#)

[Продаю](#)

[Сообщения системы](#)

[Диадок](#)

[Учётная запись](#)

Мы отправляем электронные документы через сервис **Контур.диадок**

Добро пожаловать в личный кабинет

Уважаемый пользователь!

В системе электронных торгов реализована возможность входа в личный кабинет (авторизации пользователя) с помощью сертификата электронной подписи. Для этого пользователю необходимо единожды авторизовать полученный сертификат в своем личном кабинете. Для чего войти в Личный кабинет, авторизовавшись по имени и паролю, и перейти на узел "Сертификат ЭП".

На странице "Сертификат ЭП" выбрать сертификат и установить его в системе, нажав кнопку "Сохранить".

После выполнения данных действий можно будет осуществлять вход в систему только выбрав сертификат, не вводя имени пользователя и пароля. Повторная авторизация потребуется в случае смены сертификата.

Если вы собираетесь участвовать в торгах по продаже имущества предприятий-банкротов, то Вам необходимо получить аккредитацию на данной электронной площадке.

Внимание Агентам! Для представления интересов принципалов на площадке, в интересах которых Вы действуете, **необходимо зарегистрировать личный кабинет непосредственно на имя принципала**, регистрируя агентов в качестве доверенных лиц.

[Подать заявление на аккредитацию](#)

Рис. Личный кабинет, кнопка "Подать заявление на аккредитацию"

В форме подачи заявления на аккредитацию необходимо выбрать Вид аккредитации – Покупаю Направление продаж - Продажа имущества частных собственников.

Заявление на аккредитацию

Шаг 1.

Заявление на аккредитацию

Вид аккредитации	<input type="text" value="Покупаю"/>
Направление продаж	<input type="text" value="Продажа имущества частных собственников"/>
Продолжить >>	

Рис. Заявление на аккредитацию

При нажатии на кнопку "Продолжить" открывается страница второго шага заявления. Состав запрашиваемой информации зависит от статуса пользователя (юридическое или физическое лицо, или индивидуальный предприниматель) и от направления продаж, на которое подаётся заявление на аккредитацию.

В панели Документы выводятся документы пользователя, которые являются обязательными для выбранного направления продаж.

Личный кабинет

[Покупать](#)

[Продавать](#)

[Сообщения системы](#)

[Диалог](#)

[Учётная запись](#)

[Регистрационные данные](#)

[Доверенные лица](#)

[Аккредитация](#)

[Лицевой счет](#)

[Изменение пароля](#)

[Сертификат ЭП](#)

Мы отправляем электронные документы через сервис «Онтур диалог»



[Экспресс-аккредитация](#)

Заявление на регистрацию по выбранному пользователем направлению продаж – аккредитацию

Уважаемый оператор! Настоящим прошу предоставить нашей организации аккредитацию для участия в торгах в электронной форме на электронной площадке АО «Российский аукционный дом», расположенной по адресу www.rod-online.ru. Настоящим заявляю, что полностью и безусловно присоединяюсь к Электронным регламентам и приложениям к ним, Пользовательскому соглашению, условия которых определены АО «Российский аукционный дом» как оператором электронной площадки АО «Российский аукционный дом» и опубликованы на площадке по адресу в сети "www.rod-online.ru". Достоверность приложенных к заявлению документов подтверждаю.

Срок действия аккредитации с

по

Участник

Наименование*: ООО Тестовая Организация

ИНН*: 007808014367

КПП*: 000000000

Сокращенное наименование*: ООО Тестовая Организац

ОГРН*: 0000000000000

Телефон*: 812-3180318

Юридический адрес*:

Почтовый адрес*:

Электронная почта*:

Регистрационные данные

Номер регистрации: 1

Зеленый значок при наличии свидетельства ОГРН

Дата регистрации: 18.10.2016

Орган регистрации: 2

ОПФ*:

Банковские реквизиты

Банк*: Сбербанка

БИК*: 1111111111

Корреспондентский счет*: 22222222222222222222

Расчетный счет*: 33333333333333333333

Адрес банка*: СПБ

Руководитель

Представитель является руководителем

Фамилия*: Тестов

Имя*: Тестер

Отчество*: Тестерович

СНИЛС*: 00000000000

Должность*:

Основание полномочий*: устав

Телефон*: +79062502416

Документы

Обратите внимание!

Каждый многостраничный документ необходимо загружать одним файлом (все страницы)

Перед отправкой документы должны быть подписаны

[Копия выписки из ЕГРЮЛ](#)

[Удалить](#) [ЭП](#)

[Копия документов, подтверждающих полномочия руководителя](#)

[Удалить](#) [ЭП](#)

[Копия свидетельства ИНН](#)

[Удалить](#) [ЭП](#)

[Копия свидетельства ОГРН / Лист записи о создании юридического лица](#)

[Удалить](#) [ЭП](#)

[Копия учредительных документов \(устав\)](#)

[Удалить](#) [ЭП](#)

Подписать ЭП

Рис. Заявление на аккредитацию от юридического лица

Срок рассмотрения заявления на аккредитацию составляет 3 рабочих дня.

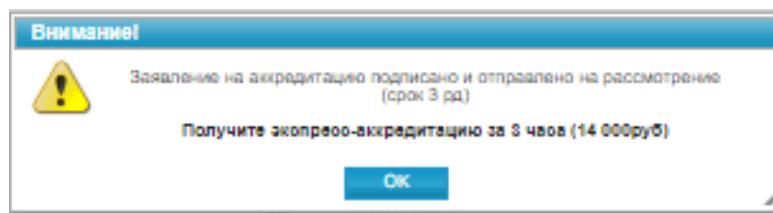


Рис. Отправлено на рассмотрение

При необходимости получите услугу Экспресс-аккредитации по ссылке https://lot-online.ru/static/express_accreditation.html.

После успешного прохождения всех проверок вкладка Заявление на аккредитацию будет закрыта, а в списке аккредитаций появится новая запись со статусом "Аккредитация рассматривается".

Для просмотра сведений об аккредитации необходимо выполнить следующие действия: открыть карту аккредитации, нажав на ссылку в соответствующей строке списка аккредитаций, далее перейти на вкладку Карта аккредитации в разделе "Аккредитация".

Заявление на аккредитацию, 1567

● Аккредитация получена

Сведения об аккредитации	
Направление продаж	Продажа имущества частных собственников
Дата заявления	24.03.2020 12:59:28
Номер	1567
Дата	22.06.2020
Дата начала действия	24.03.2020
Дата окончания действия	24.03.2021

Рис. Карта аккредитации

4. Сообщения в системе

Для участия в Сборе предложений предварительно необходимо направить сообщение Оператору в системе с вложенными файлами в формате PDF, подписанными ЭП.

Для этого необходимо в личном кабинете перейти в раздел "Сообщения системы" и нажать кнопку "Создать".

Личный кабинет

[Покупаю](#)[Продаю](#)[Сообщения системы](#)[Диалок](#)[Учётная запись](#)Мы отправляем электронные
документы через сервис
кОнтур.диалок

Сообщения системы

Уважаемый организатор торгов! Для оперативной связи предлагаем Вам воспользоваться прямым телефоном технической поддержки 8 812 3345797.

[Создать](#)[Входящие](#)[Исходящие](#)

Поиск

[Развернуть](#)

Рис. Сообщения системы

В форме отправки сообщения необходимо указать Код лота (РАД-251712) и вложить файлы, перечень которых содержится в информационном сообщении в карте лота. Для этого необходимо нажать кнопку "Добавить".

рад Система электронных торгов
Банкротство | Частные торги

Rus English

8 800 777 5757
Звонок по России бесплатный

Сегодня: 18.02.2021
Серверное время: 13:54:37
Тест Тестович Два | Выйти
→ Российский Аукционный Дом

[Каталог торгов](#) [Инструкции](#) [Мой кабинет](#) [FAQ](#) [ЭП](#) [О портале](#)

Личный кабинет

[Покупаю](#)
[Продаю](#)
[Сообщения системы](#)
[Диалок](#)
[Учётная запись](#)

Мы отправляем электронные
документы через сервис
кОнтур.диалок

Отправка сообщения

Отправитель Тест Тестович Два

Код лота

Сообщение

Вложения [Добавить](#)

[Отправить](#) [Сохранить черновик](#)

Рис. Отправка сообщения

Порядок действий с документами для загрузки:

1. Распечатать документы (с перечнем можно ознакомиться в карте лота, информационном сообщении и комнате данных)
2. Отсканировать
3. Отсканированные электронные документы в формат PDF подписать ЭП (при помощи КриптоПро PDF)
4. Затем подписать ЭП форму загрузки файла

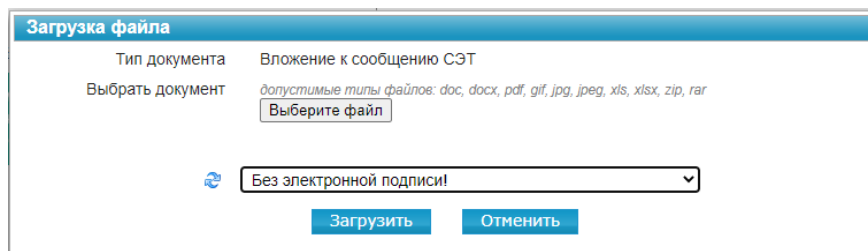


Рис. Загрузка файла

Для отправки сообщения Оператору нажмите кнопку "Отправить".

Инструкция по подписанию электронного документа в формате PDF электронной подписью

1. Установить на автоматизированном рабочем месте программное обеспечение КриптоПро CSP (<https://www.cryptopro.ru/products/csp/>), КриптоПро PDF (<https://cryptopro.ru/products/other/pdf/>) и Adobe Acrobat Reader DC (<https://get.adobe.com/ru/reader/>),
2. Установить на автоматизированном рабочем месте квалифицированный сертификат ключа проверки электронной подписи на имя руководителя организации с использованием КриптоПро CSP – выбрать вкладку "Сервис", нажать кнопку "Установить личный сертификат", в появившемся окне "Мастер установки личного сертификата. Расположение файла сертификата" с помощью кнопки "Обзор..." выбрать необходимый файл сертификата и нажать кнопку "Далее", в появившемся окне "Мастер установки личного сертификата. Сертификат для установки" нажать кнопку "Далее", в появившемся окне "Мастер установки личного сертификата. Контейнер закрытого ключа" с помощью кнопки "Обзор..." выбрать необходимый контейнер закрытого ключа и нажать кнопку "Далее", в появившемся окне "Мастер установки личного сертификата. Хранилище сертификатов" с помощью кнопки "Обзор..." выбрать хранилище "Личное", поставить отметку "Установить сертификат (цепочку сертификатов) в контейнер" и нажать кнопку "Далее", в появившемся окне "Мастер установки личного сертификата. Завершение работы мастера установки личного сертификата" нажать кнопку "Готово";
3. Настроить Adobe Acrobat Reader DC для работы с КриптоПро PDF – последовательно выбрать пункт главного меню "Редактирование", подпункт "Установки", категорию "Подписи" и нажать кнопку "Подробнее" под заголовком "Создание и оформление", затем выбрать метод подписания по умолчанию "КриптоПро PDF" и нажать кнопку "ОК";
4. Открыть необходимый файл в Adobe Acrobat Reader DC, последовательно выбрать пункт главного меню "Редактирование", подпункт "Инструменты управления" (или сразу вкладку "Инструменты" под главным меню), группу "Сертификаты", инструмент "Поставить цифровую подпись";

5. Выделить курсором прямоугольную область для цифровой подписи, затем в появившемся окне "Выберите сертификат" выбрать необходимый сертификат и нажать кнопку "ОК", в появившемся окне "Подпись с помощью цифрового удостоверения" еще раз выбрать необходимый сертификат и нажать кнопку "Продолжить", в появившемся окне "Подпись от лица ..." поставить отметку "Заблокировать документ после подписания" и нажать кнопку "Подписать" (ключевой носитель должен быть присоединен), с помощью появившегося стандартного окна "Сохранить как" сохранить подписанный файл.

Более детально с информацией можно ознакомиться на официальном сайте КриптоПро CSP по ссылке https://www.cryptopro.ru/sites/default/files/products/pdf/files/CryptoProPDF_UserGuide.pdf.

В перечень документов входит "Список контактов Претендента, которым необходимо предоставить доступ в комнату данных" в адрес которых, при положительном решении Продавца, будет направлена приглашение на присоединение к Комнате данных.

5. Порядок внесения задатка

Задаток вносится в соответствии с условиями договора о задатке, форма которого размещена на ЭТП Lot-online в разделе «Документы к лоту», путем перечисления денежных средств на расчетный счет Организатора.

Задаток перечисляется непосредственно стороной по договору о задатке (договору присоединения).

В платёжном поручении в части «Назначение платежа» должна содержаться ссылка на номер кода Лота (присвоенный электронной площадкой РАД-251712).

6. Подача оферты (Сбор предложений)

Для подачи оферты в Сборе предложений необходимо авторизоваться в Системе. Далее найти требуемый лот. В карте лота Пользователь может ознакомиться со сроками проведения Сбора предложений и детальной информацией о лоте.

Для подачи оферты необходимо нажать кнопку "Принять участие", кнопка доступна при статусе процедуры "Идет прием заявок".

Rus English

Сегодня: 17.02.2021
Серверное время: 14:16:07
Тест Тестович Дев | Войти
→ Российский Аукционный Дом

рад Система электронных торгов
Банкротство | Частные торги

8 800 777 5757
Звонок по России бесплатный

Каталог торгов | Инструкции | Мой кабинет | FAQ | ЭП | О портале

РАД-107291, Права требования, Акции

Идет прием заявок

Изображение отсутствует

Продажа имущества частных собственников
Нематериальные и финансовые активы > Цессии > Права требования к юр. лицам (дебиторская задолженность)
Права требования, Акции
[Россия, Санкт-Петербург, Дворцовая площадь](#)
Опубликовано 17.02.2021 14:04
[Порядок ознакомления с имуществом](#)

Сбор предложений
Подведение итогов 17.02.2021 16:00
Оглашение результатов 17.02.2021 16:00
Период приема заявок 17.02.2021 14:15
17.02.2021 14:30
Сумма задатка 100 000 р
Внесение задатка 17.02.2021 14:30
Для участия необходима электронная подпись
Номер торгов: 26669

Контакты Оператора: АО «Российский аукционный дом», 190000, г. Санкт-Петербург, пер. Гривцова, д.5, лит. В, 8 (800) 777-57-57.

[Проект договора \(.docx, 17.02.2021 14:02:00\) — ЭП](#)
[Договор о задатке \(.docx, 17.02.2021 14:02:01\) — ЭП](#)
[Проект договора купли-продажи имущества \(.docx, 17.02.2021 14:01:59\) — ЭП](#)

[Порядок внесения задатка](#)
[Порядок проведения](#)

Как добраться

[Принять участие](#)

Рис. Карта лота, кнопка "Принять участие"

Далее необходимо подтвердить действие.

Внимание!

В настоящее время идёт прием заявок. Подать заявку на участие ?

Да Нет

Рис. Подтверждение

После подтверждения откроется форма заявки на участие. Данные в форму автоматически добавляются из регистрационных данных.

Поле сумма предложения является обязательным для заполнения. При этом сумма ценового предложения, вводимого Претендентом при подаче оферты в карте заявки на участие, дублируется прописью с округлением до целых на карте ввода ценового предложения.

Документы. При открытии формы в нее автоматически копируются регистрационные документы участника. Если в регистрационных данных участника при копировании обнаружено несколько однотипных документов, то выдается соответствующее предупреждение. Наименования обязательных документов выделены жирным шрифтом.

Заявка на участие

«Прошу Вас зарегистрировать заявку на участие в торгах. С Регламентом и условиями проведения торгов, опубликованными на сайте www.sales.off-online.ru, ознакомлен и обязуюсь соблюдать все положения указанного документа. Подлинность и достоверность вводимых мною данных подтверждаю»

Лог
Код лота: РАД-251429
Предмет торгов: Права требования, акции (сбор предложений)

Участник		Документ участника	
Фамилия	Тестов	Наименование (например, паспорт):	паспорт
Имя	Тест	Серия:	0000
Отчество	Тестович	Номер:	000000
ИНН:	780512344540	Дата выдачи:	13.09.2019
СНИЛС:	1111111145	Кем выдан:	Тест
Дата рождения:	13.09.2019		
Место рождения:	Тест		
Место жительства:	<input type="text" value="Тест"/>		
Телефон:	+7 (000) 000-00-00		
Электронная почта:	l.lapenok@spb-ba1info.ru		

Банковские реквизиты

Банк:	Тестовый
БИК:	0000000000
ИНН:	0000000000
КПП:	0000000000
Корреспондентский счет:	00000000000000000000
Расчетный счет:	00000000000000000000
Адрес банка:	Тестирование

Сумма предложения

Сумма предложения	<input type="text" value="300000000000"/>
Сумма предложения прописью	триста миллиардов руб. 00 коп.

Предложения о цене валют предоставляются одновременно с предоставлением заявок на участие в торгах или в день проведения результатов торгов до указанного в сообщении о проведении торгов времени проведения итогов торгов.

Документы

Обращаем внимание участников торгов на то, что документы, предоставляемые участником торгов оператору электронной торговой площадки должны быть актуальными на дату подачи заявки на участие в торгах. Заявитель несет ответственность за предоставление актуальных документов

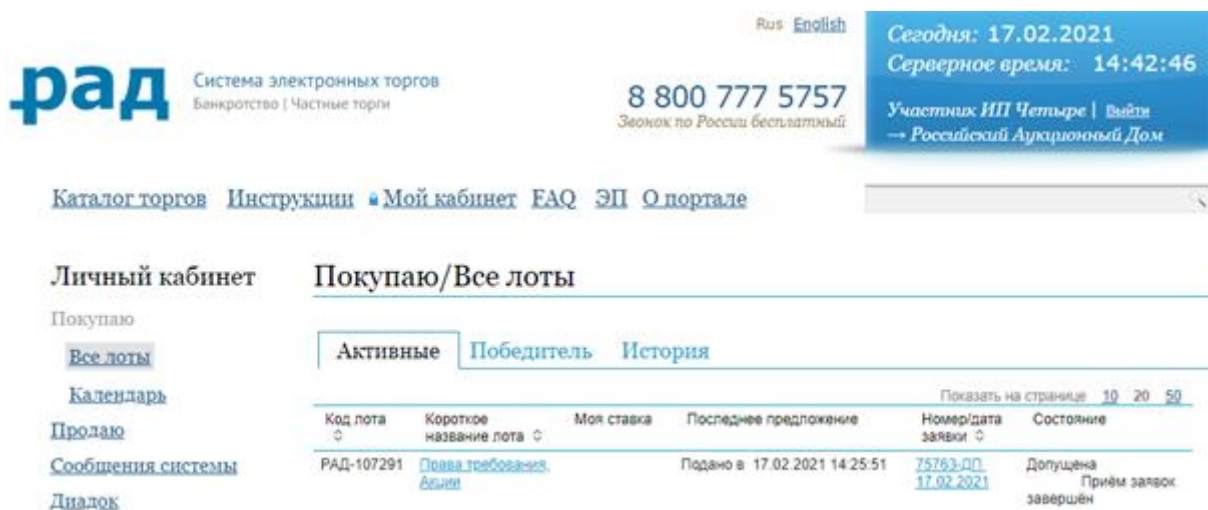
Копия документов, удостоверяющих личность (паспорт - все страницы)	Удалить ЭП
Документ, подтверждающий полномочия	Загрузить
Заявка на участие в торгах	Загрузить
Заявление претендента	Загрузить
Иные документы	Загрузить
Иные документы 2	Загрузить
Опись документов	Загрузить
Платежное поручение	Загрузить

Настоящим принимаю обязательства участника открытых торгов соблюдать требования, указанные в сообщении о проведении открытых торгов

Подписать ЭП Подпись ЭП обязательна

Рис. Заявка на участие (оферта)

В личном кабинете в разделе "Покупаю" после срока определения участников отобразится информация о состоянии заявки (оферты).



рад Система электронных торгов
Банкротство | Частные торги

Rus English
8 800 777 5757
Звонок по России бесплатный

Сегодня: 17.02.2021
Серверное время: 14:42:46
Участник: ИП Четыре | Выйти
→ Российский Аукционный Дом

Каталог торгов | Инструкции | Мой кабинет | FAQ | ЭП | О портале

Личный кабинет

Покупаю

Все лоты

Календарь

Продаю

Сообщения системы

Диалог

Покупаю/Все лоты

Активные | Победитель | История

Показать на странице: 10 20 50

Код лота	Короткое название лота	Моя ставка	Последнее предложение	Номер/дата заявки	Состояние
РАД-107291	Покупка требований Аэлит		Подано в 17.02.2021 14:25:51	75763-ПП 17.02.2021	Допущена Приним заявок завершен

Рис. Личный кабинет, раздел "Покупаю".

По результатам Сбора предложений определяются участники этапа Торговая сессия.